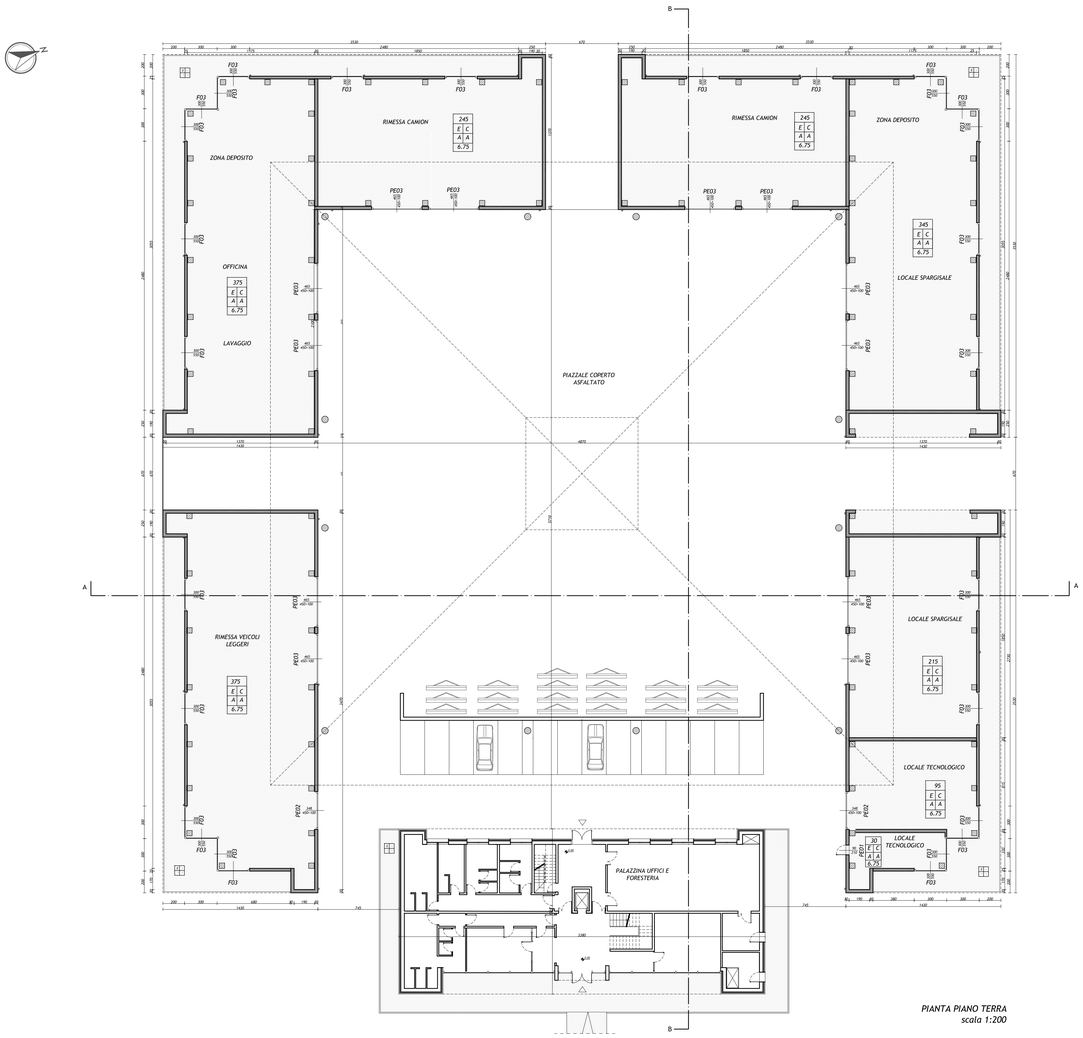

PIANTA PIANO TERRA
scala 1:200

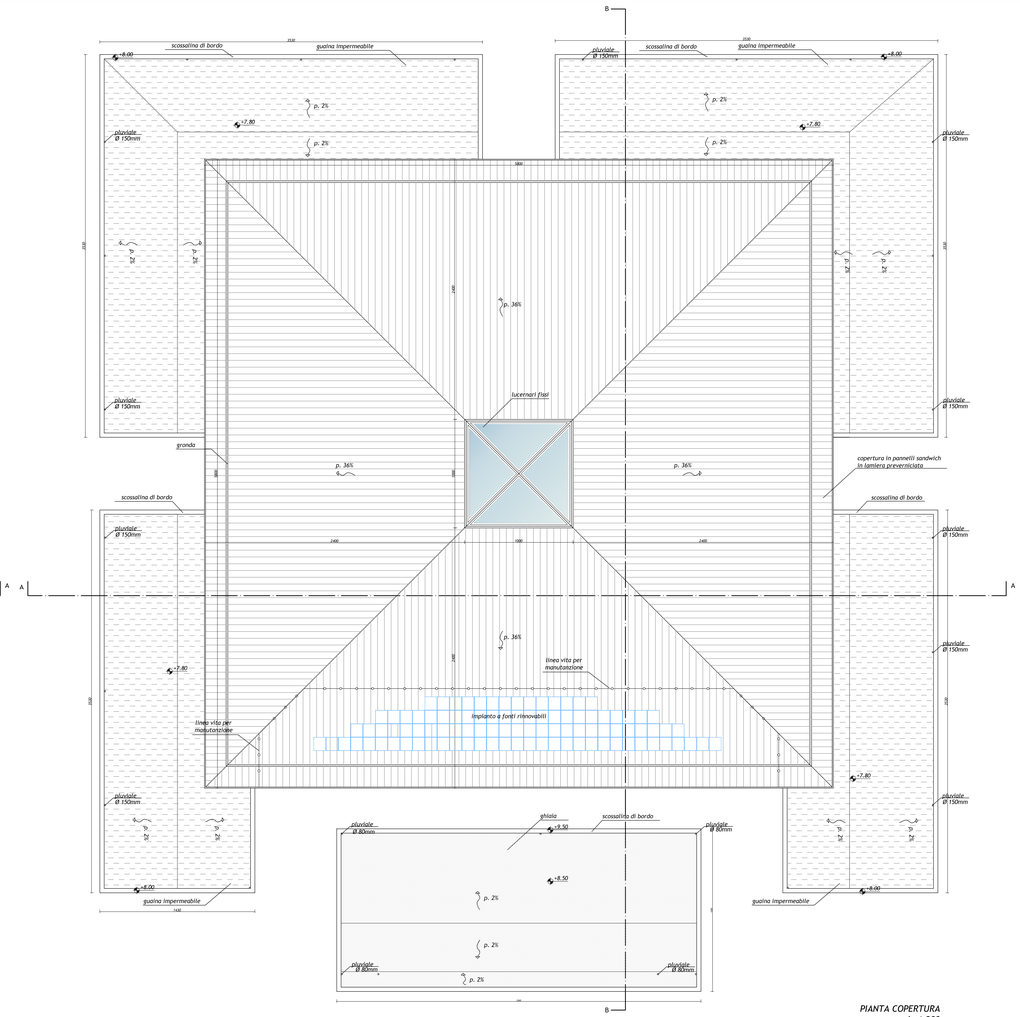

PIANTA COPERTURA
scala 1:200

SPAZIO DI MANOVRA L. 13/89

ACCESSIBILITA' L. 13/89

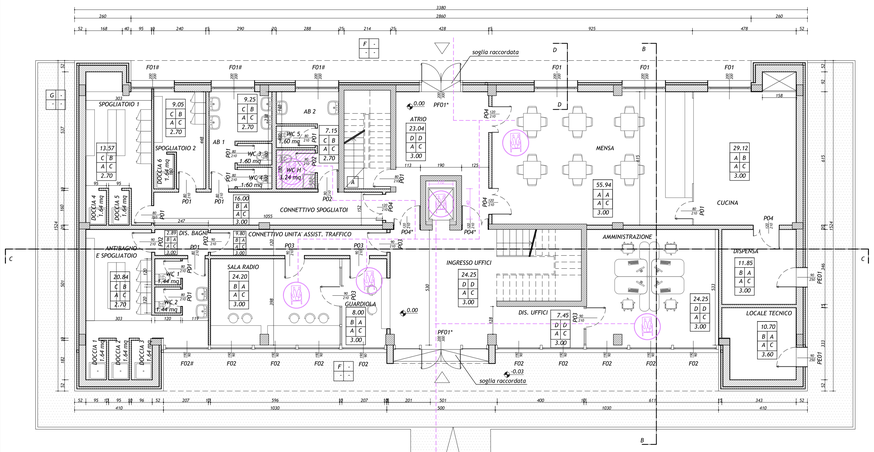

PALAZZINA - PIANTA PIANO TERRA
scala 1:100

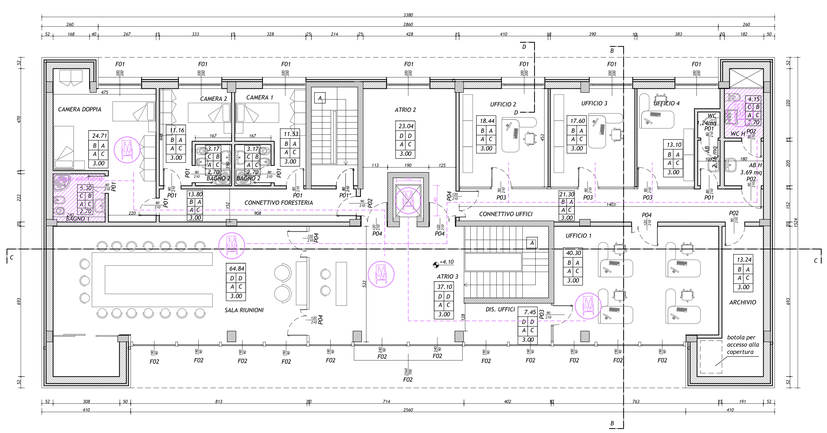

PALAZZINA - PIANTA PIANO PRIMO
scala 1:100

RAPPORTI AEROILLUMINANTI

DESTINAZIONE D'USO	Su (mq)	L infisso	H infisso	SUPERFICIE ILLUMINANTE	Rapporto Si progetto	Rapporto Si richiesto	L infisso	H infisso	SUPERFICIE VENTILANTE	Rapporto Sv progetto	Rapporto Sv richiesto
					PIANO TERRA						
ingresso uffici	24,25	4,00	3,00	12,00	0,49	0,125					
guardiola	8,00	1,90	3,00	5,70	0,71	0,125	1,90	0,90	1,71	0,21	0,08
		1,90	3,00	5,70			1,90	0,90	1,71		
		1,90	3,00	5,70			1,90	0,90	1,71		
		1,90	3,00	5,70			1,90	0,90	1,71		
sala radio	24,20			17,10	0,71	0,125			5,13	0,21	0,06
		1,90	3,00	5,70			1,90	0,90	1,71		
		1,90	3,00	5,70			1,90	0,90	1,71		
		1,90	3,00	5,70			1,90	0,90	1,71		
amministrazione	24,25			17,10	0,71	0,125			5,13	0,21	0,06
antibagno e spogl.	20,84	1,90	0,09	0,17	0,01	0,125	1,90	0,90	1,71	0,08	0,06
spogliatoio 1	13,57	1,00	2,00	2,00	0,15	0,125	1,00	2,00	2,00	0,15	0,06
spogliatoio 2	9,05	1,00	2,00	2,00	0,22	0,125	1,00	2,00	2,00	0,22	0,06
ab 1	9,25	1,00	2,00	2,00	0,22	0,125	1,00	2,00	2,00	0,22	0,06
ab 2	7,15	1,00	2,00	2,00	0,28	0,125	1,00	2,00	2,00	0,28	0,06
atrio	23,24	2,00	2,50	5,00	0,22	0,125					
		2,00	2,00	4,00			2,00	2,00	4,00		
		2,00	2,00	4,00			2,00	2,00	4,00		
mensa	55,94			8,00	0,14	0,125			8,00	0,14	0,12
cucina	29,12	2,00	2,00	4,00	0,14	0,125	2,00	2,00	4,00	0,14	0,06
					PIANO PRIMO						
atrio 2	23,24	2,00	2,00	4,00	0,17	0,125	2,00	2,00	4,00	32,00	0,06
camera 1	11,53	2,00	2,00	4,00	0,35	0,125	2,00	2,00	4,00	0,35	0,06
camera 2	11,16	2,00	2,00	4,00	0,36	0,125	2,00	2,00	4,00	0,36	0,06
camera doppia	24,71	2,00	2,00	4,00	0,16	0,125	2,00	2,00	4,00	0,16	0,06
		1,90	3,00	5,70			1,90	0,90	1,71		
		1,90	3,00	5,70			1,90	0,90	1,71		
		1,90	3,00	5,70			1,90	0,90	1,71		
		1,90	3,00	5,70			1,90	0,90	1,71		
sala riunioni	64,84			22,80	0,35	0,125			6,84	0,11	0,06
		1,90	3,00	5,70			1,90	0,90	1,71		
		2,40	3,00	7,20			2,40	0,90	2,16		
		2,40	3,00	7,20			2,40	0,90	2,16		
atrio 3	44,55			20,10	0,45	0,125			6,03	0,14	0,06
		1,90	3,00	5,70			1,90	0,90	1,71		
		1,90	3,00	5,70			1,90	0,90	1,71		
		1,90	3,00	5,70			1,90	0,90	1,71		
ufficio 1	40,30			17,10	0,42	0,125			5,13	0,13	0,06
ufficio 2	18,44	2,00	2,00	4,00	0,22	0,125	2,00	2,00	4,00	0,22	0,06
ufficio 3	17,60	2,00	2,00	4,00	0,23	0,125	2,00	2,00	4,00	0,23	0,06
ufficio 4	13,10	2,00	2,00	4,00	0,31	0,125	2,00	1,50	3,00	0,23	0,06

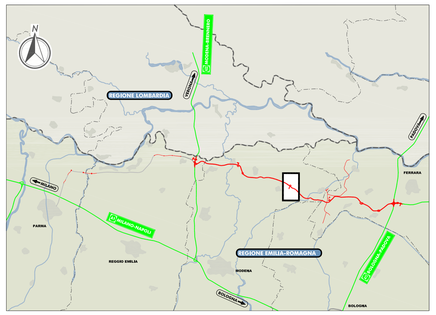

LEGENDA

LEGENDA MURATURE

- Opere realizzate in cemento armato in opera
- Facciata ventilata composta da muratura in blocchetti termici di laterizio alveolato sp. 25 cm, strato coibente in polistirene e rivestimento esterno in pannelli di lamiera su sottostruttura in profilati metallici
- Tramezze interne realizzate con laterizio forato
- Pareti interne componibili con struttura in profilati metallici

LEGENDA FINITURE

0.00		SUPERFICIE DEL LOCALE
PAVIMENTI	P B	BATTISCOPA
MURI	M S	SOFFITTI
0.00		ALTEZZA DEL LOCALE

PAVIMENTI

- A PAVIMENTO DI PIASTRELLE DI GRES FINE PORCELLANATO a colori chiari con superficie liscia, dimensioni 20 x 20 cm, sp. 8/10 mm
- B PAVIMENTO MODULARE SOPRAELEVATO, pannelli in legno e resine 60x60cm, rivestimento superiore in gres porcellanato di prima scelta
- C PAVIMENTO DI PIASTRELLE IN KLINKER CERAMICO trafilate, non smaltate, colore a scelta della D. L. misura 24,5 x 24,5
- D PAVIMENTO MODULARE SOPRAELEVATO, pannelli in legno e resine 60x60cm, rivestimento superiore in marmo tipo botticino classico
- E PAVIMENTO MONOLITICO IN CALCESTRUZZO Rck350 N/mmq , spessore 20 cm, strato di usura in cemento e quarzo sp. 2mm
- F PAVIMENTO IN MASSELLI DI CALCESTRUZZO AUTOBLOCCANTI, posati su sottofondo di sabbia

BATTISCOPA

- A BATTISCOPA IN GRES FINE PORCELLANATO, mis. 8x30 cm
- B RIVESTIMENTO IN PIASTRELLE IN KLINKER CERAMICO trafilate, colore a scelta della D. L. misura 24,5 x 24,5 fino ad altezza ml 2.00
- C BATTISCOPA NON PREVISTO
- D BATTISCOPA IN MARMO TIPO BOTTICINO CLASSICO, spessore 10 mm altezza 80 mm,
- E BATTISCOPA IN PIASTRELLE DI GRES FINE PORCELLANATO a colori chiari con superficie liscia altezza 80 mm

MURI

- A INTONACO CIVILE E TINTEGGIATURA
- B INTONACO E TINTEGGIATURA NON PREVISTI

SOFFITTI

- A INTONACO CIVILE E TINTEGGIATURA
- B INTONACO E TINTEGGIATURA NON PREVISTI
- C CONTROSOFFITTO in lastre di cartongesso sp. 13mm, con struttura portante appesa al solaio soprastante

SCALA

- A ALZATE, PEDATE, PIANEROTTOLO IN MARMO BOTTICINO CLASSICO, PARAPETTO IN PROFILATI DI ACCIAIO INOX h 105 cm

LEGENDA INFISSI

NOTE: - VALORE ISOLAMENTO ACUSTICO DI FACCIATA INFISSI ESTERNI min 42 Db
- TUTTE LE FINESTRE SONO DOTATE DI TENDA AVVOLGIBILE INTERNA E DI ZANZARIERA ESTERNA

CODICE	DESCRIZIONE	N°
FD1	FINESTRA A DUE ANTE, APERTURA AD ANTA E RIBALTA IN ALLUMINIO A TAGLIO TERMICO 200x150 cm	13
FD2	PARETE VETRATA MODULARE CON INFISSI FISSI E APRIBILI LARGA 25.60 E ALTA 7 METRI	1
FD3	FINESTRA MODULARE 300x500 cm CON INFISSI FISSI E APRIBILI	17
PFD1	PORTONE D'INGRESSO TAMBURATO A DUE ANTE 200x300 cm	2
PED1	PORTONE ESTERNO IN LAMIERA PREVERNICIATA 90x250 cm	2
PED2	SARACINESCA IN LAMIERA PREVERNICIATA 348x450 CM E SOPRALUCE VETRATO 348x100 cm	1
PED3	SARACINESCA IN LAMIERA PREVERNICIATA 465x450 CM E SOPRALUCE VETRATO 465x100 cm	2
PD1	PORTA INTERNA IN PVC 80x210 cm	21
PD2	PORTA INTERNA IN PVC 90x210 cm	8
PD3	PORTA INTERNA IN PVC VETRATA 90x210 cm	9
PD4	PORTA INTERNA IN PVC VETRATA A DUE ANTE 120x210 cm	12
CODP	INFISSO DOTATO DI MANIGLIONE ANTIPANICO A SPINTA	
CODP	INFISSO CON VETRO ANTI INTROSPEZIONE	

ELABORATI DI RIFERIMENTO

PD_0_S03_SFB03_0_FB_PZ_09_A PER SEZIONI E PROSPETTI

CARATTERISTICHE DEI MATERIALI

NOTE

- Quote altimetriche, altezze e superfici espressi in metri. Quote lineari e quote degli infissi espresse in cm
- Le forniture degli arredi e delle pareti attrezzate interne agli uffici saranno a carico del concessionario
- La sistemazione a verde è indicativa consultare elaborati specifici
- La quota altimetrica 0,00 del disegno corrisponde a +15,58 s.l.m.
- Per i servizi igienici ciechi è previsto un ricambio d'aria minimo di 6 vol/h continui

IL CONCEDENTE

Regione Emilia-Romagna

IL CONCESSIONARIO

ARC AUTOSTRADA REGIONALE CISPADANA

AUTOSTRADA REGIONALE CISPADANA
DAL CASELLO DI REGGIOLO-ROLO SULLA A22 AL CASELLO DI FERRARA SUD SULLA A13

CODICE C.U.P. E81B08000060009

PROGETTO DEFINITIVO

ASSE AUTOSTRADALE

OPERE STRUTTURALI

ARCHITETTONICI

CENTRO SICUREZZA AUTOSTRADALE - S.Felice sul Panaro

PIANTE PIANI TERRA, PRIMO E COPERTURA, ABACO FINITURE - INFISSI

IL PROGETTISTA
Ing. Antonio De Fazio
Albo Ing. Prov. Bologna n°3696

RESPONSABILE INTEGRAZIONE PRESTAZIONI SPECIALISTICHE
Ing. Emilio Salsi
Albo Ing. Reggio Emilia n° 945

IL CONCESSIONARIO
Autostrada Regionale Cispadana S.p.A.
IL PRESIDENTE
Graziano Pattuzzi

REV.	DATA	DESCRIZIONE	REDAZIONE	CONTROLLO	APPROVAZIONE
G					
F					
E					
D					
C					
B					
A	17.04.2012	EMISSIONE	Zadra	De Fazio	Salsi

IDENTIFICAZIONE ELABORATO

NUM. PROGR.	FASE	LOTTO	GRUPPO	CODICE OPERA MEO.	TIPOLO OPERA	AMBITO	TIPO ELABORATO	PROGRESSIVO	REV.
3 4 7 3	P D	0	S 0 3	S F B 0 3	0	F B	P P	0 6	A

DATA: MAGGIO 2012

SCALA: 1 : 100/200

scala di stampa 1:1

IL PRESENTE DOCUMENTO NON POTRA' ESSERE COPIATO, RIPRODOTTO O ALTRIMENTI PUBBLICATO, IN TUTTO O IN PARTE, SENZA IL CONSENSO SCRITTO DEL CONCEDENTE. CON UTILIZZO NON AUTORIZZATO SARA' PERSEGUITO A NORMA DI LEGGE
THIS DOCUMENT MAY NOT BE COPIED, REPRODUCED OR PUBLISHED, EITHER IN PART OR IN ITS ENTIRETY, WITHOUT THE WRITTEN PERMISSION OF ARCESIA CONCESSIONAL UNDERTAKERS LTD. WILL BE PROSECUTED BY LAW.