VISTA FRONTALE (1:20)

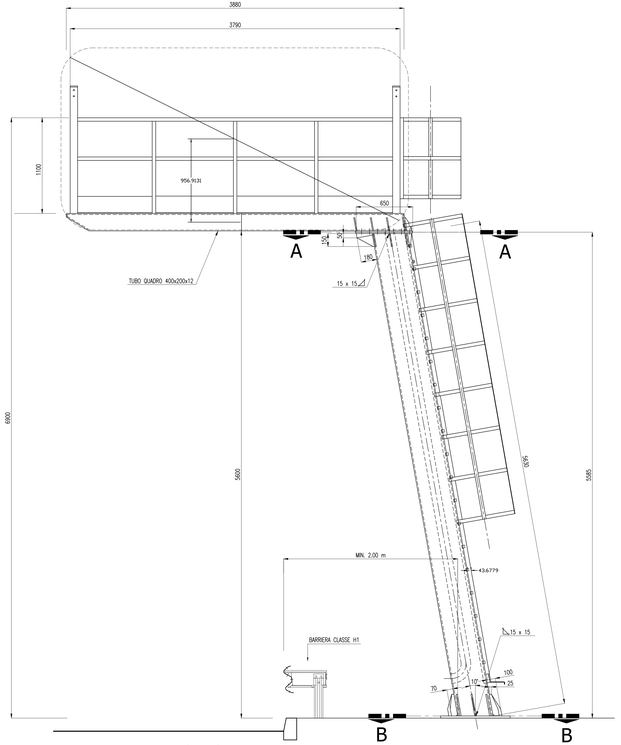

VISTA LATERALE (1:20)

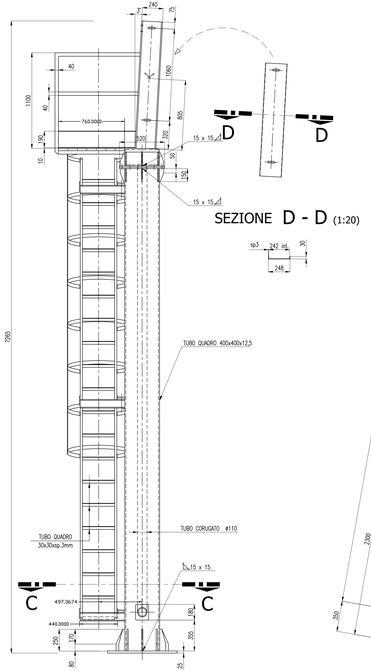

VISTA POSTERIORE (1:20)

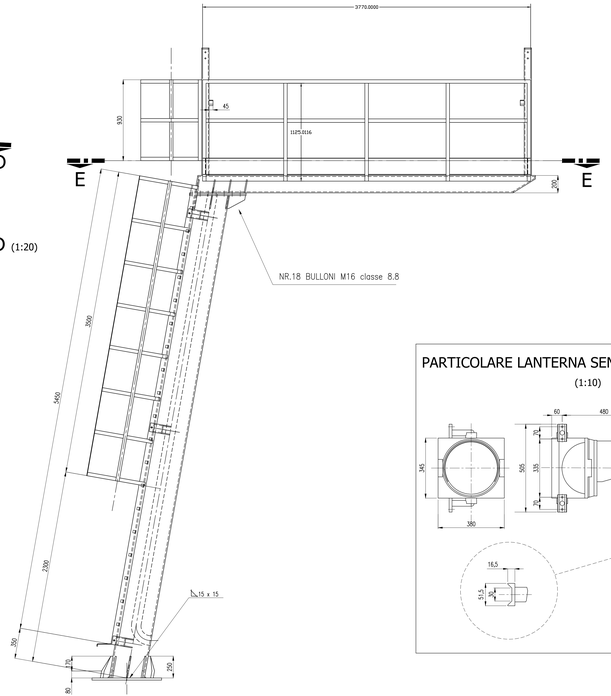

VISTA FRONTALE DEL PANNELLO ALFANUMERICO 4x15 CARATTERI (1:20)

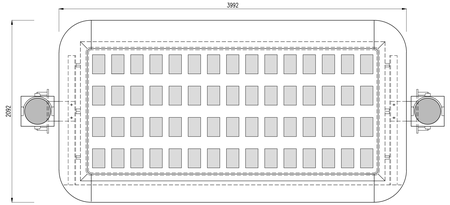

NOTA:
IL PORTALE A BANDIERA RAPPRESENTATO PORTRA' ESSERE VARIATO IN CONFORMITA' AI TIPI COMMERCIALI PREDISPOSTI DAI SINGOLI PRODUTTORI, FERMO RESTANDO IL RISPETTO DELLE CARATTERISTICHE E DIMENSIONI SOSTANZIALI RAPPRESENTATE NELLA PRESENTE TAVOLA E DEGLI STATI TENSIONALI DI CUI ALL'ALLEGATA RELAZIONE DI CALCOLO.

PANNELLI NELLE DIMENSIONI E PITTOGRAMMI CONFORMI AL NUOVO CODICE DELLA STRADA D.P.R. n°495 del16/12/1992 modificato ed integrato dal D.P.R. n°610 del16/09/1996, SECONDO I TIPI IN COMMERCIO

PRESCRIZIONI SUI MATERIALI

CALCESTRUZZI:

SECONDO UNI EN 206 e UNI 11104

- CALCESTRUZZO C12/15 PER SOTTOFONDAZIONI
  classe di esposizione X0
  resistenza caratteristica Rck ≥ 15 MPa
  rapporto A/C ≤ 0,70

- CALCESTRUZZO C32/40 PER FONDAZIONI SUPERFICIALI
  classe di esposizione XC4/XF3
  resistenza caratteristica Rck ≥ 40 MPa
  - dosaggio cemento 340 Kg/m^3

- COPRIFERRO MINIMO 4 cm
  rapporto A/C ≤ 0,5

ACCIAIO D'ARMATURA:

- Barre in acciaio B450C controllato in stabilimento

ACCIAIO DA CARPENTERIA:

- Strutture in acciaio secondo UNI-EN 10025-2
- S275 JR Elementi con spessore ≤ 20mm
- S275 J2 Elementi con spessore 20 < S ≤ 40mm

BULLONI:

- Bulloni ad Alta Resistenza per giunzioni ad attrito, conformi alla specifica del punto 11.3.4.6.2 del DM 17/01/2018
- Viti di classe 8.8
- Dadi di classe 8
- Rondelle in acciaio C50

- Saldature in accordo al DM 17/01/2018
- Carpenteria metallica protetta mediante zincatura a caldo

PARTICOLARE LANTERNA SEMAFORICA LUCE GIALLA

(1:10)

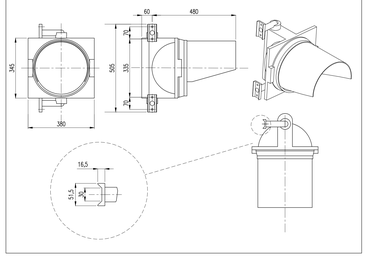

PLINTO DI FONDAZIONE 3.00x2.60

SEZIONE A-A (1:25)

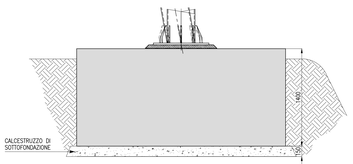

SEZIONE A - A (1:10)

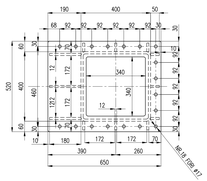

SEZIONE B - B (1:10)

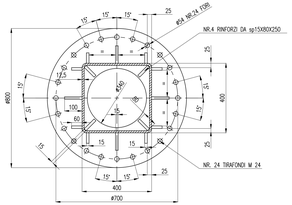
15°
15°
15°
25
#24 M8-24 FORI
NR.4 RINFORZI DA sp15X80X250
50
50
20
15
15
15