













SEGNI CONVENZIONALI		DEPOSITI TEMPORANEI A PIE' D'IMPIANTO (abbr. DTPI) aggiornamento del 25/08/2022			
	AREE COPERTE DA FABBRICATI (vedi destinazione)	DTPI-E3202	cod.CER 170405 - ferro ed acciaio		
	STRADE E PIAZZALI	DTPI-FERROVIA	cod.CER 170204* - vetro, plastica e legno contenenti sostanze pericolose o da esse contaminati		
	CABINE ELETTRICHE DI REPARTO				
	CABINE ELETTRICHE DI TRASFORMAZIONE COLLEGATE ALLA RETE 10KV				
	SALE POMPE				
	QUOTA 0.00 (di reparto)				
	QUOTA 0.00 (di zona)				
	QUOTE STRADALI				
	RETE METALLICA				
	CANCELLATA				
	MURO DI CINTA				
	LIMITE DI PROPRIETA'				
	# <sup>2</sup> PARAFULMINI A TRALICCIO (50mt.)				
	# <sup>2</sup> PARAFULMINI IN C.A.C. (minor)				