

RELAZIONE TECNICA

DISTANZE DI SICUREZZA RELATIVE AI RISCHI D'INCENDIO

Relazione di prevenzione incendi sulle distanze di sicurezza da elettrodotti

NUOVO COLLEGAMENTO RTN A 132 KV IN ENTRA - ESCE ALLA C.P. DI NEMBIA



BETTIOL ING. LINO SRL
Società di Ingegneria

S.L.: Via G. Marconi 7 - 31027 Spresiano (TV)
S.O.: Via Panà 56ter - 35027 Noventa Padovana (PD)
Tel. 049 7332277 - Fax. 049 7332273
E-mail: bettiolinglinosrl@legalmail.it

REVISIONI	N.	DATA	DESCRIZIONE	ESAMINATO	ACCETTATO
	00	21/06/2022	Prima Emissione	Niero A. GPI-SVP-PRA NE	Simeone L. GPI-SVP-PRA

NUMERO E DATA ORDINE: Oda 3000084364 del 06/06/2022

MOTIVO DELL'INVIO:

CODIFICA ELABORATO



RUCR20022B2455542



TERNA GROUP

Questo documento contiene informazioni di proprietà Terna Rete Italia S.p.A. e deve essere utilizzato esclusivamente dal destinatario in relazione alle finalità per le quali è stato ricevuto. È vietata qualsiasi forma di riproduzione o di divulgazione senza l'esplicito consenso di Terna Rete Italia S.p.A.

This document contains information proprietary to Terna Rete Italia S.p.A. and it will have to be used exclusively for the purposes for which it has been furnished. Whichever shape of spreading or reproduction without the written permission of Terna Rete Italia S.p.A. is prohibit.

 <p>Terna Rete Italia T E R N A G R O U P</p>	<p align="center">RELAZIONE DI PREVENZIONE INCENDI SULLE DISTANZE DI SICUREZZA DA ELETTRODOTTI</p> <p align="center">Nuovo collegamento RTN a 132 kV in entra-esce alla C.P. Nembia</p>	 <p>BETTIOL ING. LINO S.R.L. Società di Ingegneria S.L.: Via G. Marconi 7 - 31027 Spresiano (TV) S.R.L.: Via Fanti 96ter - 35027 Novara Padovana (PD) Tel. 049 7332277 - Fax. 049 7332273 E-mail: bettiol.lino@legaimail.it</p>
<p>Codifica Elaborato Terna: RUCR20022B2455542</p>	<p>Codifica Elaborato <Fornitore>: Rev. 00</p>	<p>Rev. 00</p>

INDICE

1. PREMESSA..... 3

2. NORMATIVA DI RIFERIMENTO 4

3. ELETTRODOTTI OGGETTO DI INDAGINE 6

**4. ATTIVITA' SOGGETTE ALL CONTROLLO DEI VIGILI DEL FUOCO CON OBBLIGHI DI
DISTANZE DI SICUREZZA DAGLI ELETTRODOTTI 8**

5. CONCLUSIONI.....14

Codifica Elaborato Terna:

RUCR20022B2455542

Rev. 00

Codifica Elaborato <Fornitore>:

Rev. 00

1. PREMESSA

La presente relazione ha lo scopo di dimostrare il rispetto delle distanze di sicurezza tra la variante alla linea elettrica in alta tensione in oggetto ed eventuali attività per cui è previsto il controllo dei Vigili del Fuoco o a rischio di incidente rilevante di cui al D. Lgs. 334/1999, in ottemperanza alle disposizioni impartite dalla Circolare del Ministero dell'Interno prot. 3300 del 6 marzo 2019 "*Rete nazionale di trasporto dell'energia elettrica. Autorizzazioni ai sensi della Legge 23 agosto 2004, n. 239*".

Codifica Elaborato Terna:

RUCR20022B2455542

Rev. 00

Codifica Elaborato <Fornitore>:

Rev. 00

2. NORMATIVA DI RIFERIMENTO

- **D. M. 31 luglio 1934:** “Approvazione delle norme di sicurezza per la lavorazione, l'immagazzinamento, l'impiego o la vendita di oli minerali e per il trasporto degli oli stessi”;
- **R. D. 6 maggio 1940, n. 635:** "Approvazione del regolamento per l'esecuzione del testo unico 18 giugno 1931, n. 773 delle leggi di pubblica sicurezza”;
- **Circolare 15 ottobre 1964, n. 99:** "Contenitori di ossigeno liquido. Tank ed evaporatori freddi per uso industriale. Installazione e stoccaggio”;
- **Circolare 10 febbraio 1969, n. 10:** “Distributori stradali di carburanti”;
- **D. M. 24 novembre 1984:** “Norme di sicurezza antincendio per il trasporto, la distribuzione, l'accumulo e l'utilizzazione del gas naturale con densità non superiore a 0,8”;
- **D. I. 21 marzo 1988, n. 449:** "Approvazione delle norme tecniche per la progettazione, l'esecuzione e l'esercizio delle linee elettriche aeree esterne”;
- **D. M. 13 ottobre 1994:** “Approvazione della regola tecnica di prevenzione incendi per la progettazione, la costruzione, l'installazione e l'esercizio dei depositi di G.P.L. in serbatoi fissi di capacità complessiva superiore a 5 m³ e/o in recipienti mobili di capacità complessiva superiore a 5000 kg”;
- **D. M. 18 maggio 1995:** "Approvazione della regola tecnica di prevenzione incendi per la progettazione, costruzione, ed esercizio dei depositi di soluzioni idroalcoliche”;
- **D. LGS 17 agosto 1999, n. 334:** "Attuazione della direttiva 96/82/CE relativa al controllo dei pericoli di incidenti rilevanti connessi con determinate sostanze pericolose”;
- **D. M. 24 maggio 2002:** "Norme di prevenzione incendi per la progettazione, costruzione ed esercizio degli impianti di distribuzione stradale di gas naturale per autotrazione”;
- **D. P. C. M. 8 luglio 2003:** "Fissazione dei limiti di esposizione dei valori di attenzione e degli obiettivi di qualità per la protezione della popolazione dalle esposizioni ai campi elettrici e magnetici alla frequenza di rete (50 Hz) generati dagli elettrodotti”;
- **D. M. 12 settembre 2003:** “Approvazione della regola tecnica di prevenzione incendi per l'installazione e l'esercizio di depositi di gasolio per autotrazione ad uso privato, di capacità geometrica non superiore a 9 m³, in contenitori-distributori rimovibili per il rifornimento di automezzi destinati all'attività di autotrasporto”;
- **D. P. R. n. 340 del 24 ottobre 2003:** “Regolamento recante disciplina per la sicurezza degli impianti di distribuzione stradale di GPL per autotrazione”;
- **D. M. 14 maggio 2004:** “Approvazione della regola tecnica di prevenzione incendi per l'installazione e l'esercizio dei depositi di gas di petrolio liquefatto con capacità complessiva non superiore a 13 m³”;

Codifica Elaborato Terna:



RUCR20022B2455542

Rev. 00

Codifica Elaborato <Fornitore>:

Rev. 00

- **Legge 23 agosto 2004, n. 239:** "Riordino del settore energetico, nonché delega al Governo per il riassetto delle disposizioni vigenti in materia di energia";
- **D. M. 31 agosto 2006:** "Regola tecnica di prevenzione incendi per la progettazione, costruzione ed esercizio degli impianti di distribuzione di idrogeno per autotrazione";
- **D. M. 16 aprile 2008:** "Regola tecnica per la progettazione costruzione, collaudo, esercizio e sorveglianza delle opere e dei sistemi di distribuzione e di linee dirette del gas naturale con densità non superiore a 0,8";
- **D. M. 17 aprile 2008:** "Regola tecnica per la progettazione, costruzione, collaudo, esercizio e sorveglianza delle opere e degli impianti di trasporto di gas naturale con densità non superiore a 0,8";
- **Decreto direttoriale 29 maggio 2008:** "Approvazione della metodologia di calcolo per la determinazione delle fasce di rispetto per gli elettrodotti";
- **D. P. R. n. 151 del 01 agosto 2011:** "Regolamento recante semplificazioni della disciplina prevenzione incendi";
- **Circolare 6 marzo 2019, n. 3300:** "Rete nazionale di trasporto dell'energia elettrica. Autorizzazioni ai sensi della Legge 23 agosto 2004, n.239";

 T E R N A G R O U P	<p align="center">RELAZIONE DI PREVENZIONE INCENDI SULLE DISTANZE DI SICUREZZA DA ELETTRODOTTI</p> <p align="center">Nuovo collegamento RTN a 132 kV in entra-esce alla C.P. Nembia</p>	 BETTIOL ING. LINO S.R.L. <i>Società di Ingegneria</i> S.L. - Via G. Marconi 7 - 31027 Spresiano (TV) S.O. - Via Fena 36ter - 35027 Noventa Padovana (PD) Tel. 049-733227 - Fax. 049-733223 E-mail: bettiol@ingemontegem.it
Codifica Elaborato Terna: <p align="center">RUCR20022B2455542</p>	Codifica Elaborato <Fornitore>: <p align="right">Rev. 00</p>	

3. ELETTRODOTTI OGGETTO DI INDAGINE

Le opere consistono nella realizzazione di un collegamento elettrico in entra-esce alla CP denominata Nembia. Il collegamento in entra-esce sarà realizzato con due linee parallele, ognuna delle quali ha un tratto di linea aerea e un tratto di cavo interrato.

Le tratte in cavo interrato sono lunghe circa 3,8 km mentre le due linee aeree sono lunghe circa 6,8 km.

Il collegamento collegherà quindi la CP Nembia alla linea elettrica 132 kV t. 22228C1 "S.E. Santa Massenza – C.P. Nave". La derivazione dall'esistente RTN verrà effettuata in asse alla campata compresa tra i sostegni esistenti denominati P.69 e P.70, tramite l'infissione di un nuovo sostegno troncopiramidale DT denominato P.70/A, in vicinanza del quale saranno infissi due nuovi sostegni, il 69/1 e il 70/1. Da questi sostegni le 2 nuove linee proseguiranno verso nord e saranno composte ciascuna da 14 sostegni. I sostegni 69/14 e 70/14 saranno sostegni di transizione aereo/cavo. Da questi sostegni fino alla CP Nembia le linee saranno in cavo interrato.

Contestualmente a questi nuovi interventi sarà demolito un tratto di linea aerea che va dalla CP Nembia alla S.E. di Santa Massenza.

Tutte le opere interessate sono situate in comune di San Lorenzo Dorsino in provincia di Trento.

Si riporta di seguito un'ortofoto delle opere di progetto dove in blu sono indicati i nuovi raccordi

Codifica Elaborato Terna:

RUCR20022B2455542

Rev. 00

Codifica Elaborato <Fornitore>:

Rev. 00

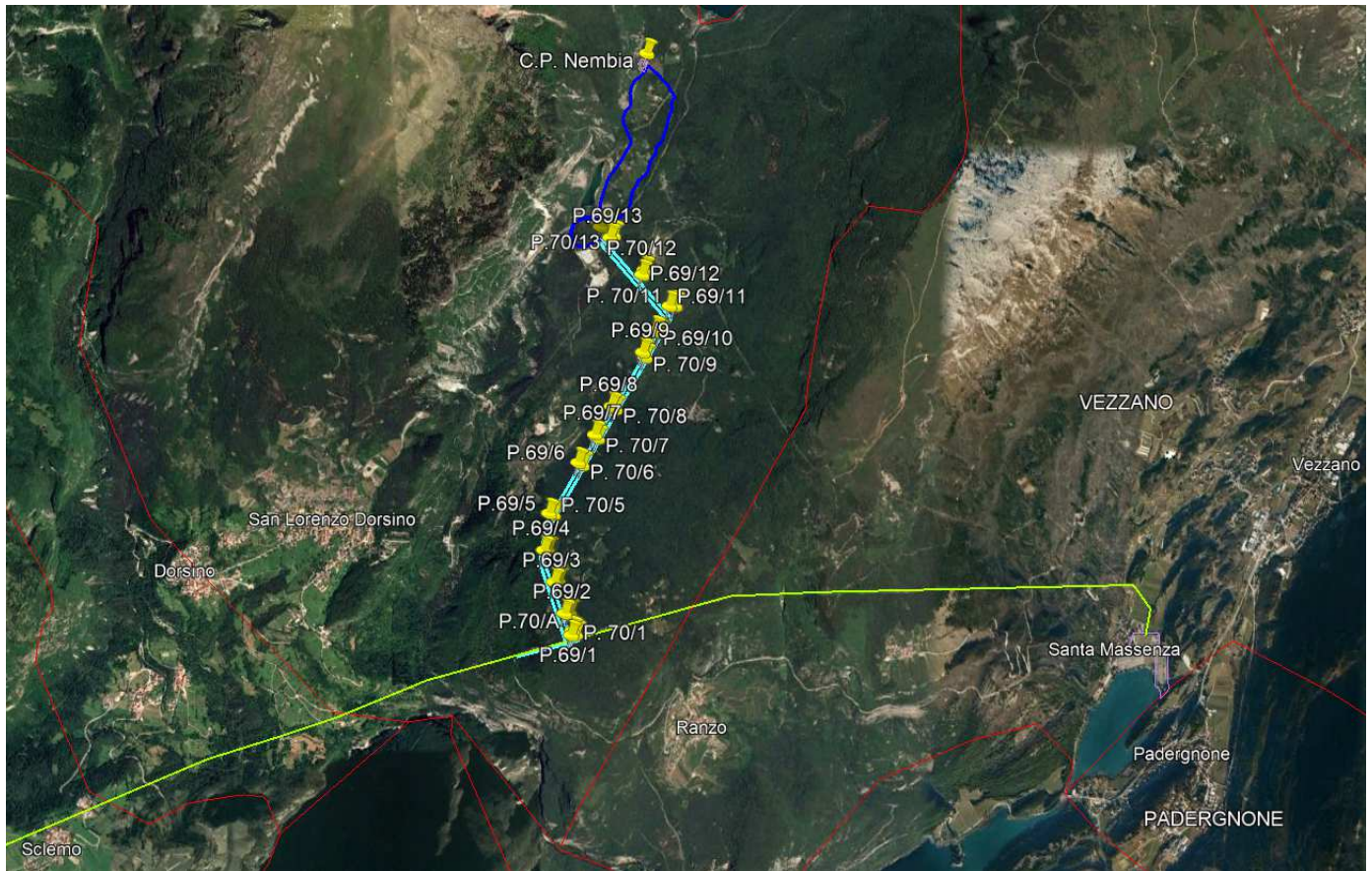


Figura 1 – Ortofoto degli interventi di progetto

4. ATTIVITA' SOGGETTE ALL CONTROLLO DEI VIGILI DEL FUOCO CON OBBLIGHI DI DISTANZE DI SICUREZZA DAGLI ELETTRODOTTI

Nel seguito si riporta una tabella redatta secondo il modello in allegato 2 "Dichiarazione a firma di tecnico abilitato ai sensi del DM 7/08/2012, attestante il rispetto delle distanze di sicurezza dell'elettrodotto da elementi sensibili" della Circolare del Ministero dell'Interno del 6 marzo 2019, n. 3300 in cui sono indicate le attività per le quali sono prescritte, da norme di prevenzione incendi (recepte tramite ordinamenti legislativi), specifiche distanze di sicurezza da elettrodotti.

Attività soggetta al controllo dei VV.FF.	Normativa di riferimento	Distanza minima prescritta dalla norma o altre prescrizioni	Distanza dall'elettrodotto o rispetto di altre prescrizioni (m)
Deposito oli minerali.	D.M. 31 luglio 1934 e s.m.i., artt. 28 e 29	Divieto di passaggio di linee elettriche aeree al di sopra di locali di travaso o detenzione di oli minerali, autorimesse, etc.	Dai sopralluoghi svolti non si è rilevata la presenza di locali di travaso o detenzione di oli minerali, autorimesse, etc.
Contenitori – distributori, ad uso privato, per l'erogazione di carburante liquido di categoria C.	D.M. 22 novembre 2017	I contenitori-distributori devono osservare le seguenti distanze minime di sicurezza esterne ed interne da: [...] d) proiezione verticale di linee elettriche che superano i seguenti limiti: 1000 V efficaci per corrente alternata, 1500 V per corrente continua: 6 m.	Dai sopralluoghi svolti non si è rilevata la presenza di contenitori – distributori di gasolio, ad uso privato, per l'erogazione di carburante.
Deposito GPL in serbatoi fissi di capacità > 5 m ³ e/o in recipienti mobili di capacità complessiva superiore a 5000 kg.	D.M. 13 ottobre 1994	Tra gli elementi pericolosi e linee elettriche aeree deve essere osservata una distanza in proiezione di 20 m per tensioni superiori a 1 kV fino a 30 kV. Per tensioni superiori a 30 kV la distanza L, in metri, in funzione della tensione U, in KV, è data dalla formula: $L = 20 + 0,1 \times (U-30)$. Nella fascia di rispetto di metri $3 + 0,1 \times U$ dalla proiezione in piano delle linee elettriche con tensione oltre 1 kV, non devono sorgere fabbricati di alcun genere. Nel caso di linee aeree aventi tensione fino a 1 kV devono essere rispettate le distanze di protezione di cui al punto 4.4	Dai sopralluoghi svolti non si è rilevata la presenza di depositi GPL in serbatoi fissi di capacità > 5 m ³ e/o in recipienti mobili di capacità complessiva superiore a 5000 kg.
Depositi di GPL con capacità complessiva non superiore a 13 m ³ ,	D.M. 14 maggio 2004	Distanza dagli elementi pericolosi del deposito (serbatoio, punto di riempimento, gruppo multi valvole e	Dai sopralluoghi svolti non si è rilevata la presenza di

Codifica Elaborato Terna:

RUCR20022B2455542

Rev. 00

Codifica Elaborato <Fornitore>:

Rev. 00

non adibiti ad uso commerciale.		tutti gli organi di intercettazione e controllo, con pressione di esercizio superiore a 1,5 bar) della proiezione verticale di linee ad alta tensione: 15 m	depositi GPL della richiamata tipologia.
Distributore stradale di carburante.	Circolare Min. Int. n. 10 del 10 febbraio 1969, par. 9.2	I punti di rifornimento (colonnine distributrici) ed i punti di travaso (pozzetto dei serbatoi interrati) non devono essere sottostanti a linee elettriche ad alta tensione e devono distare dalla proiezione orizzontale di queste non meno di 6 m.	Dai sopralluoghi svolti non si è rilevata la presenza di distributori stradali di carburante.
Distributore stradale di GPL.	D.P.R. n. 340 del 24 ottobre 2003	Distanza tra gli elementi pericolosi dell'impianto (serbatoi fissi, punto di riempimento, pompe adibite alla erogazione del GPL, pompa o compressore adibito al riempimento dei serbatoi fissi, apparecchi di distribuzione a semplice o doppia erogazione) e le linee elettriche aeree, con valori di tensione maggiore di 400 V efficaci per corrente alternata e 600 V per corrente continua: deve essere osservata una distanza, misurata in proiezione, di 15 m.	Dai sopralluoghi svolti non si è rilevata la presenza di distributori stradali di GPL.
Depositi di metano.	DM 3 febbraio 2016	<p align="center">2.9. Distanze di sicurezza (..omissis..)</p> <p>L'area occupata dai serbatoi e quella circostante, definita dall'applicazione delle distanze di protezione di cui al successivo punto, non deve essere attraversata da linee elettriche aeree; le linee elettriche con tensione superiore a 30 kV devono distare in pianta almeno 50 m e quelle con tensione superiore a 1 kV e fino a 30 kV almeno 20 m dal perimetro della proiezione in pianta del serbatoio più vicino.</p> <p align="center">3.8. Distanze di sicurezza (..omissis..)</p> <p>I depositi, i box e l'area di sosta dei veicoli adibiti al trasporto di gas naturale devono rispettare le seguenti distanze dalle linee elettriche aeree:</p> <ul style="list-style-type: none"> - 30 m, per le linee con tensione superiore a 30 kV; - 15 m, per le linee con tensione superiore a 1 kV e fino a 30 kV. <p>Le linee elettriche aeree di tensione non superiore a 1kV non possono</p>	Dai sopralluoghi svolti non si è rilevata la presenza di depositi di cui al DM 3 febbraio 2016 a distanza inferiore a 50 m dalla proiezione verticale dei conduttori.

Codifica Elaborato Terna:

RUCR20022B2455542

Rev. 00

Codifica Elaborato <Fornitore>:

Rev. 00

comunque attraversare le aree occupate dagli elementi pericolosi di cui sopra.

4.1 Alimentazione diretta e continuativa della rete da veicolo per trasporto di gas naturale con pressione massima di esercizio di 65 bar (6,5 Mpa)

(..omissis..)

Il veicolo in sosta deve rispettare le seguenti distanze:

(..omissis..)

- distanza dalle linee elettriche aeree con tensione superiore a 30 kV: 30 m;

- distanza dalle linee elettriche aeree con tensione superiore a 1 kV e fino a 30 kV: 15 m.

Le linee elettriche aeree di tensione non superiore a 1kV non possono comunque attraversare l'area occupata dal veicolo.

4.3 Forniture temporanee di emergenza effettuate con veicoli adibiti al trasporto del gas naturale

(..omissis..)

Le linee elettriche aeree non possono attraversare l'area di ingombro dei veicoli adibiti al trasporto del gas naturale, degli impianti di preriscaldamento, decompressione, degli sfiati dei dispositivi di scarico e dell'eventuale impianto di odorizzazione.

Per le linee elettriche con tensione superiore a 1 kV, gli elementi di cui sopra devono essere posizionati ad una distanza di 5 m dalla proiezione verticale del conduttore più vicino.

5.2 Operazioni di scarico dai veicoli adibiti al trasporto di gas naturale nei depositi fissi di 1^a, 2^a e 3^a categoria

(..omissis..)

Il veicolo in sosta deve rispettare le seguenti distanze:

(..omissis..)

- distanza dalle linee elettriche aeree con tensione superiore a 30 kV: 30 m;

- distanza dalle linee elettriche aeree con tensione superiore a 1 kV e fino a 30 kV: 15 m.

Codifica Elaborato Terna:

RUCR20022B2455542

Rev. 00

Codifica Elaborato <Fornitore>:

Rev. 00

		Le linee elettriche aeree di tensione non superiore a 1kV non possono comunque attraversare l'area occupata dal veicolo.	
Opere e sistemi di distribuzione e di linee dirette del gas naturale con densità non superiore a 0,8.	Decreto Ministero dello Sviluppo Economico 16 aprile 2008	3.4.1.6.3 Distanze di sicurezza - Le distanze di sicurezza devono essere conformi a quanto riportato dalle norme indicate al paragrafo 3.4.2 <i>(Nota: considerando, a favore di sicurezza, le peggiori condizioni, la distanza deve essere di almeno 1 m)</i>	Dai sopralluoghi effettuati non è emersa la presenza della rete di distribuzione del gas metano.
Opere ed impianti di trasporto di gas naturale con densità non superiore a 0,8.	Decreto Ministero dello Sviluppo Economico 17 aprile 2008	2.6 Distanze da linee elettriche. Tra condotte interrate ed i sostegni con i relativi dispersori per messa a terra delle linee elettriche devono essere rispettate le distanze minime fissate dal Decreto del Ministero dei LL.PP. 21 marzo 1988, n. 449 e successive modifiche. I punti di linea, gli impianti e le centrali di compressione non possono essere ubicati al di sotto di linee elettriche aeree. La distanza fra condotte aeree o apparati e di dispositivi fuori terra appartenenti a punti di linea e impianti, non può essere inferiore all'altezza dei conduttori sul terreno come da Decreto del Ministero dei LL.PP. 21 marzo 1988, n. 449 e successive modifiche. Gli sfiati degli eventuali dispositivi di scarico devono comunque essere posizionati ad almeno 20 m dalla proiezione verticale del conduttore più vicino. Per le linee elettriche con tensione di esercizio maggiore di 30 kV occorre verificare le eventuali interferenze elettromagnetiche sulla condotta, in modo da prevedere eventualmente l'esecuzione di opere di protezione a difesa di tensioni indotte. La distanza tra linee elettriche interrate, senza protezione meccanica, e condotte interrate, non drenate, non deve essere inferiore a 0,5 m sia nel caso di attraversamenti che di parallelismi. Tale distanza può essere eccezionalmente ridotta a 0,3 m quando venga interposto un elemento separatore non metallico (per esempio lastre di calcestruzzo o	Dai sopralluoghi effettuati non è emersa la presenza della rete di trasporto del gas metano.

Codifica Elaborato Terna:

RUCR20022B2455542

Rev. 00

Codifica Elaborato <Fornitore>:

Rev. 00

		<p>di materiale isolante rigido).</p> <p>Nel caso degli attraversamenti non si devono avere giunti sui cavi di energia a distanza inferiore ad un metro dal punto di incrocio a meno che non venga interposto un elemento separatore non metallico. Qualora le linee elettriche siano contenute in un manufatto di protezione valgono le prescrizioni del punto 2.7.</p> <p>Non devono mai essere disposti nello stesso manufatto di protezione cavi di energia e condotte per il trasporto del gas</p>	
Distributore stradale di gas naturale (metano).	D.M. 24 maggio 2002	<p>Tra gli elementi pericolosi dell'impianto e le linee elettriche aeree, con valori di tensione maggiori di 400 V efficaci per corrente alternata e di 600 V per corrente continua, deve essere osservata, rispetto alla proiezione in pianta, una distanza di 15 m. I piazzali dell'impianto non devono comunque essere attraversati da linee elettriche aeree con valori di tensione superiori a quelli sopra indicati.</p>	Dai sopralluoghi svolti non si è rilevata la presenza di distributori stradali di metano.
Distributore stradale di idrogeno.	DM 23 ottobre 2018	<p>Tra gli elementi pericolosi dell'impianto e le linee elettriche aeree, con valori di tensione maggiori di 1000 V efficaci per corrente alternata e di 1500 V per corrente continua, deve essere osservata, rispetto alla proiezione in pianta, una distanza di 45 m. I piazzali dell'impianto non devono comunque essere attraversati da linee elettriche aeree con valori di tensione superiori a quelli sopra indicati.</p>	Dai sopralluoghi svolti non si è rilevata la presenza di distributori stradali di idrogeno.
Deposito di soluzioni idroalcoliche.	D.M. 18 maggio 1995	<p>Tra gli elementi pericolosi del deposito e la proiezione verticale di linee elettriche aeree devono essere osservate distanze non inferiori a:</p> <ul style="list-style-type: none"> - 7 m per tensioni superiori ad 1 kV e non superiori a 30 kV; - il valore dato dalla formula $L = 7 + 0,05 U$ ove L è espresso in metri e la tensione U è espressa in kV, per tensioni superiori a 30 kV. <p>Le linee aeree a tensione inferiore ad 1 kV devono osservare, dagli elementi pericolosi del deposito, le distanze di</p>	Dai sopralluoghi svolti non si è rilevata la presenza di depositi di soluzioni idroalcoliche.



Codifica Elaborato Terna:



RUCR20022B2455542

Rev. **00**

Codifica Elaborato <Fornitore>:

Rev. **00**

		protezione (5 m).	
Sostanze esplosive.	Regolamento T.U.L.P.S.: Regio Decreto 6 maggio 1940, n. 635	<p>Allegato B – Capitolo X: Sicurezza contro gli incendi - Sicurezza contro le scariche elettriche atmosferiche.</p> <p>Le cataste di proiettili devono essere poste a distanza non minore di 20 m da linee elettriche.</p>	Dai sopralluoghi svolti non si evince la presenza di luoghi di cui al R. D. 6 maggio 1940, n. 635.

 T E R N A G R O U P	RELAZIONE DI PREVENZIONE INCENDI SULLE DISTANZE DI SICUREZZA DA ELETTRODOTTI Nuovo collegamento RTN a 132 kV in entra-esce alla C.P. Nembia	 BETTIOL ING. LINO S.R.L. Società di Ingegneria S.L. - Via G. Marconi 7 - 31027 Spresiano (TV) S.O. - Via Fiume Sotter - 33027 Noventa Padovana (PD) Tel. 049 733227 - Fax. 049 733223 Email: bettiolingo@legalmail.it
Codifica Elaborato Terna: RUCR20022B2455542	Codifica Elaborato <Fornitore>: Rev. 00	Rev. 00

5. CONCLUSIONI

La presente relazione è stata redatta ai sensi della Circolare del Ministero dell'Interno del 6 marzo 2019, n. 3300.

Tale Circolare richiede che siano individuate le attività a rischio di incidente rilevante e le attività per le quali siano da mantenere delle distanze di sicurezza dalle linee elettriche imposte dalle normative di prevenzione incendi che sono elencate agli allegati 1 e 2 della medesima Circolare.

Dal punto di vista operativo, si è proceduto, a favore di sicurezza, verificando tutte le attività entro una fascia di territorio di 50 m per parte dall'elettrodotto, ovvero la massima distanza dalle linee elettriche prescritta dalle normative (relativa ai depositi di metano).

La fascia di 50 m è stata evidenziata anche nei tratti di linea interrata dove non è previsto il rispetto di molte distanze valide solo per linee aeree. Per le tratte interrate in fase di progetto esecutivo saranno rispettate le distanze previste da normativa. Nei tratti in oggetto non sono comunque presenti gasdotti/metanodotti.

Dall'indagine effettuata è emerso che, entro una fascia di 50 metri dall'asse della nuova variante all'elettrodotto, **non sono presenti attività per le quali siano da mantenere delle distanze di sicurezza dalle linee elettriche.**

Inoltre, dalla consultazione del relativo Inventario Nazionale del Ministero della Transizione Ecologica, **non è emersa la presenza di Stabilimenti a Rischio di Incidente Rilevante in comune di San Lorenzo Dorsino.**

Al termine dell'indagine si può concludere che, per quanto è stato possibile osservare, le distanze di sicurezza dettate da norme di prevenzione incendi sono rispettate: si suggerisce tuttavia l'accortezza di osservare le prescrizioni in fase di progettazione esecutiva e di realizzazione.

Inoltre si raccomanda di provvedere, prima dell'inizio dei lavori, di svolgere un'ulteriore indagine al fine di accertare eventuali variazioni dello stato dei luoghi.

Si rimanda alla planimetria allegata (doc. n. DUCR20022B2454881) per una miglior comprensione della presente relazione, precisando che si sono tralasciate tutte quelle attività eventualmente individuate che non rientrano tra quelle dalle quali sono prescritte distanze di sicurezza ai fini del rischio d'incendio.

Il tecnico
Dott. Ing. Giulia Bettiol

