


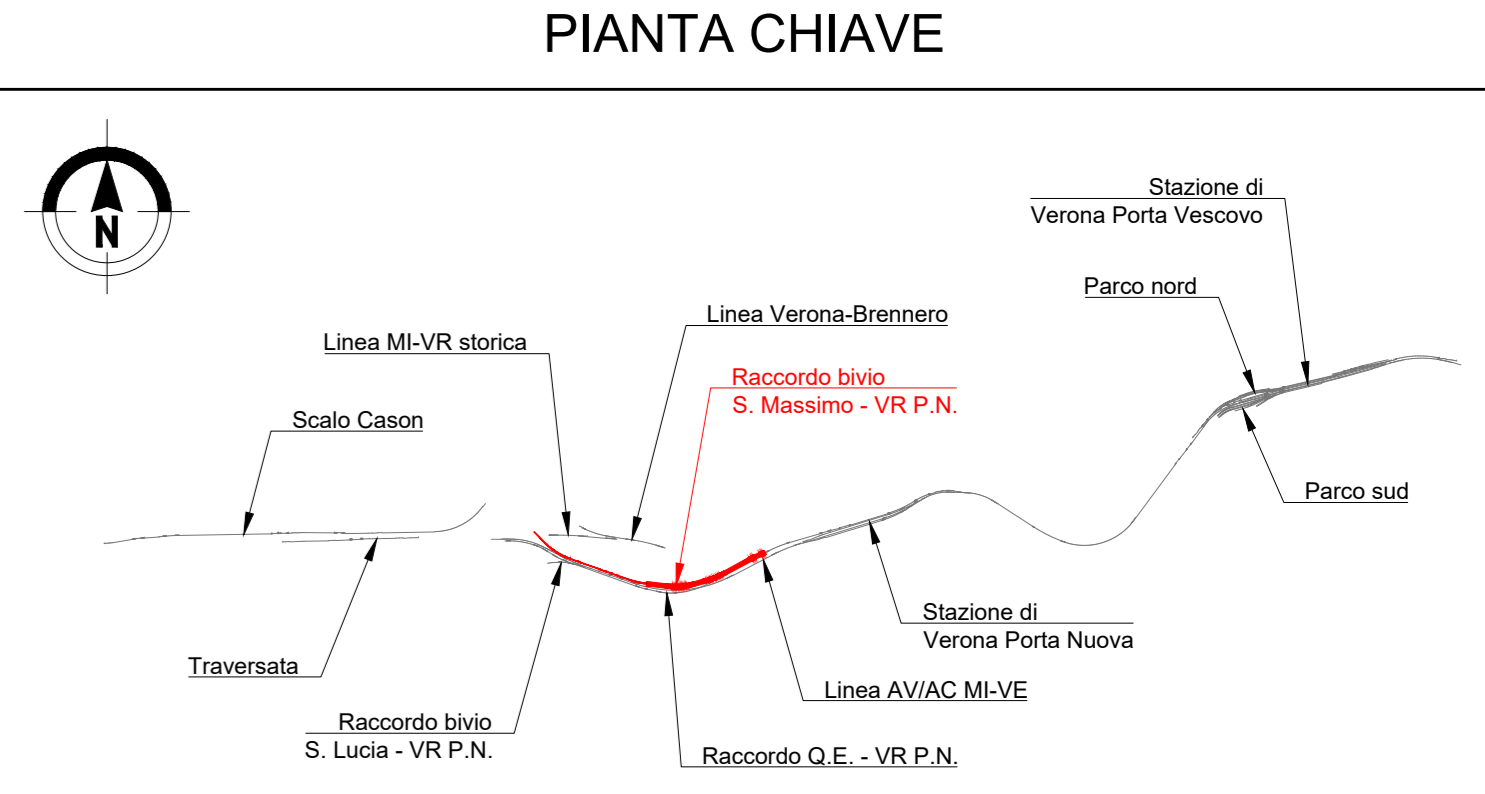
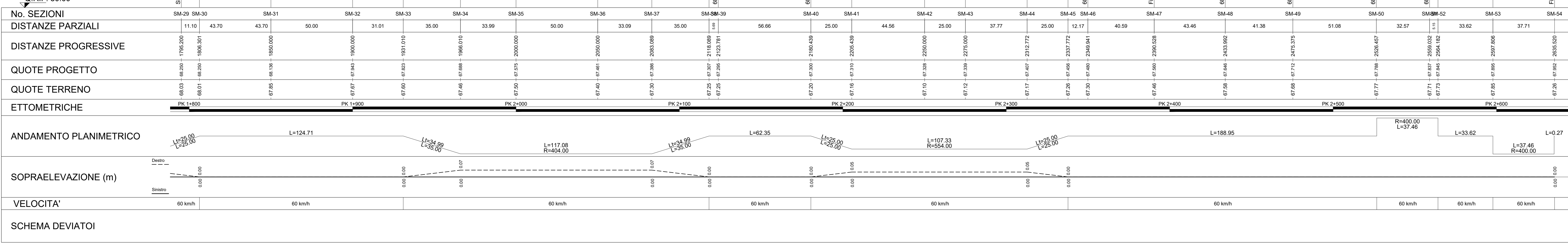
LIVELLETTE	D=0.0000 L=96.4010 P=0.0000%	D=-0.6500 L=168.4210 P=-3.8594%	D=-0.3200 L=141.2490 P=-2.2655%	D=0.0600 L=148.7810 P=0.4033%	D=0.3200 L=162.1320 P=1.9737%	D=0.2920 L=194.5409 P=1.5010%
	Va-8 Prog. 1820.406 Q.ta 68.250	Va-9 Prog. 1988.827 Q.ta 67.600	Va-10 Prog. 2130.076 Q.ta 67.280	Va-11 Prog. 2278.857 Q.ta 67.340	Va-12 Prog. 2440.989 Q.ta 67.660	Va-13 Prog. 2635.530 Q.ta 67.952
	R 6000.000 T 11.578 Bis. 0.011 Sv. 23.156 Dp. -3.85938%	R 15000.000 T 11.954 Bis. 0.005 Sv. 23.908 Dp. 1.59387%	R 8000.000 T 10.675 Bis. 0.007 Sv. 21.330 Dp. 2.66878%	R 11000.000 T 8.637 Bis. 0.003 Sv. 17.275 Dp. 1.57042%	R 28000.000 T 6.618 Bis. 0.001 Sv. 13.236 Dp. -0.47273%	



VERONA

BRENNERO

No. SEZIONI	SM-29	SM-30	SM-31	SM-32	SM-33	SM-34	SM-35	SM-36	SM-37	SM-38	SM-39	SM-40	SM-41	SM-42	SM-43	SM-44	SM-45	SM-46	SM-47	SM-48	SM-49	SM-50	SM-51	SM-52	SM-53	SM-54		
DISTANZE PARZIALI	11.10	43.70	43.70	50.00	31.01	35.00	33.99	50.00	33.09	35.00	56.66	25.00	44.56	25.00	37.77	25.00	12.17	40.59	43.46	41.38	51.08	32.57	33.62	37.71				
DISTANZE PROGRESSIVE	11.10	54.80	98.50	148.50	179.51	214.51	248.50	298.50	331.49	366.49	423.15	448.15	492.71	517.71	542.71	567.71	589.88	630.47	673.93	717.39	768.47	801.09	834.71	868.33	906.04			
QUOTE PROGETTO	66.03	66.25	67.00	67.25	67.50	67.75	67.99	68.25	68.50	68.75	69.00	69.25	69.50	69.75	69.99	70.25	70.50	70.75	71.00	71.25	71.50	71.75	72.00	72.25	72.50	72.75		
QUOTE TERRENO	66.03	66.01	67.00	67.00	67.00	67.00	67.00	67.00	67.00	67.00	67.00	67.00	67.00	67.00	67.00	67.00	67.00	67.00	67.00	67.00	67.00	67.00	67.00	67.00	67.00	67.00		
ETOMETRICHE	PK 1+000 PK 1+500 PK 2+000 PK 2+500																											



- NOTE**
- Tutte le dimensioni sono espresse in m salvo dove diversamente specificato
  - Tutte le quote altimetriche sono espresse in m l.m.m.



COMMITTENTE:

PROGETTAZIONE:

**INFRASTRUTTURE FERROVIARIE STRATEGICHE DEFINITE DALLA LEGGE OBIETTIVO N. 443/01 e s.m.i**

CUP: J14D2000010001

**U.O. PROGETTAZIONE INTEGRATA NORD**

**PROGETTO DEFINITIVO**

**LINEA AV/AC MILANO - VENEZIA LOTTO FUNZIONALE TRATTA AV/AC VERONA-PADOVA**

**NODO AV/AC DI VERONA: INGRESSO EST**

TRACCIATO FERROVIARIO

Profilo longitudinale  
Raccordo Bivio S.Massimo - Verona P.N. - Tav.2

SCALA: 1:1000/100

COMMESSA	LOTTO	FASE	ENTE	TIPO DOC.	OPERA/DISCIPLINA	PROGR.	REV.
IN1A	20	D	26	F7	IF0100	008	A

Rev.	Descrizione	Redatto	Data	Verificato	Data	Approvato	Data	Autorizzato / Data
A	Emissione Esecutiva	M. Maselli	Dic. 2021	M. Biondi	Dic. 2021	C. Mazzocchi	Dic. 2021	A. Pirego Dic. 2021

File: IN1A300267F0200008A.DWG n. Elab.: