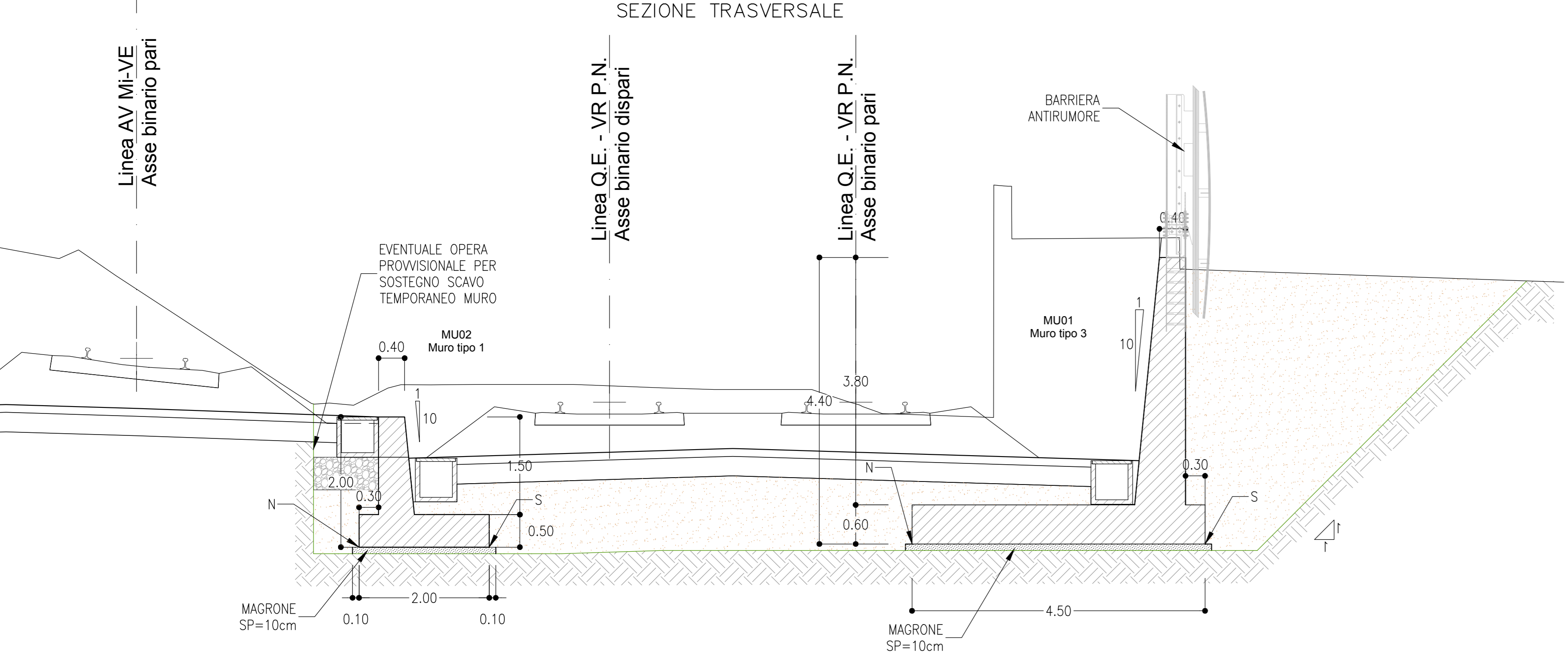
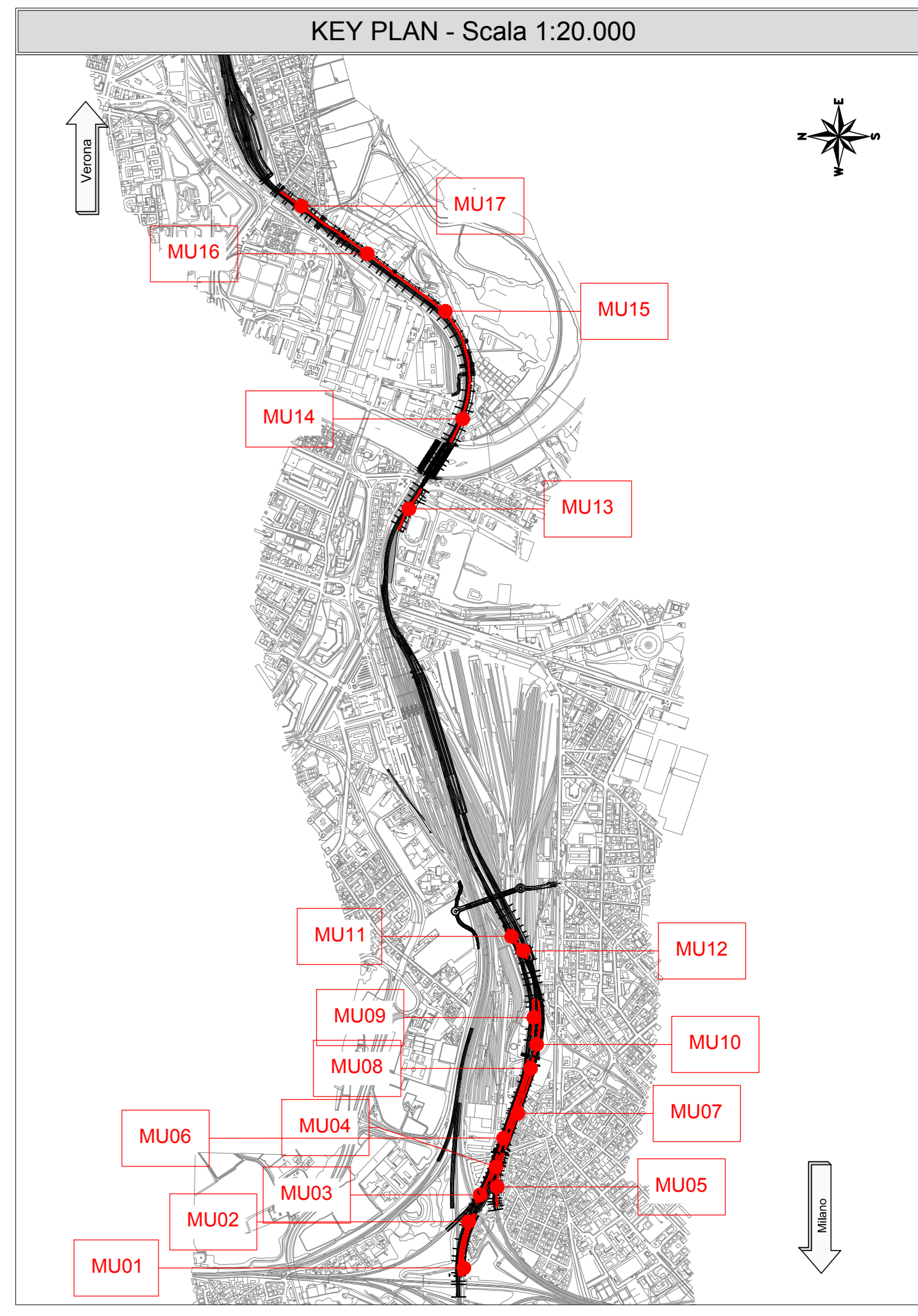
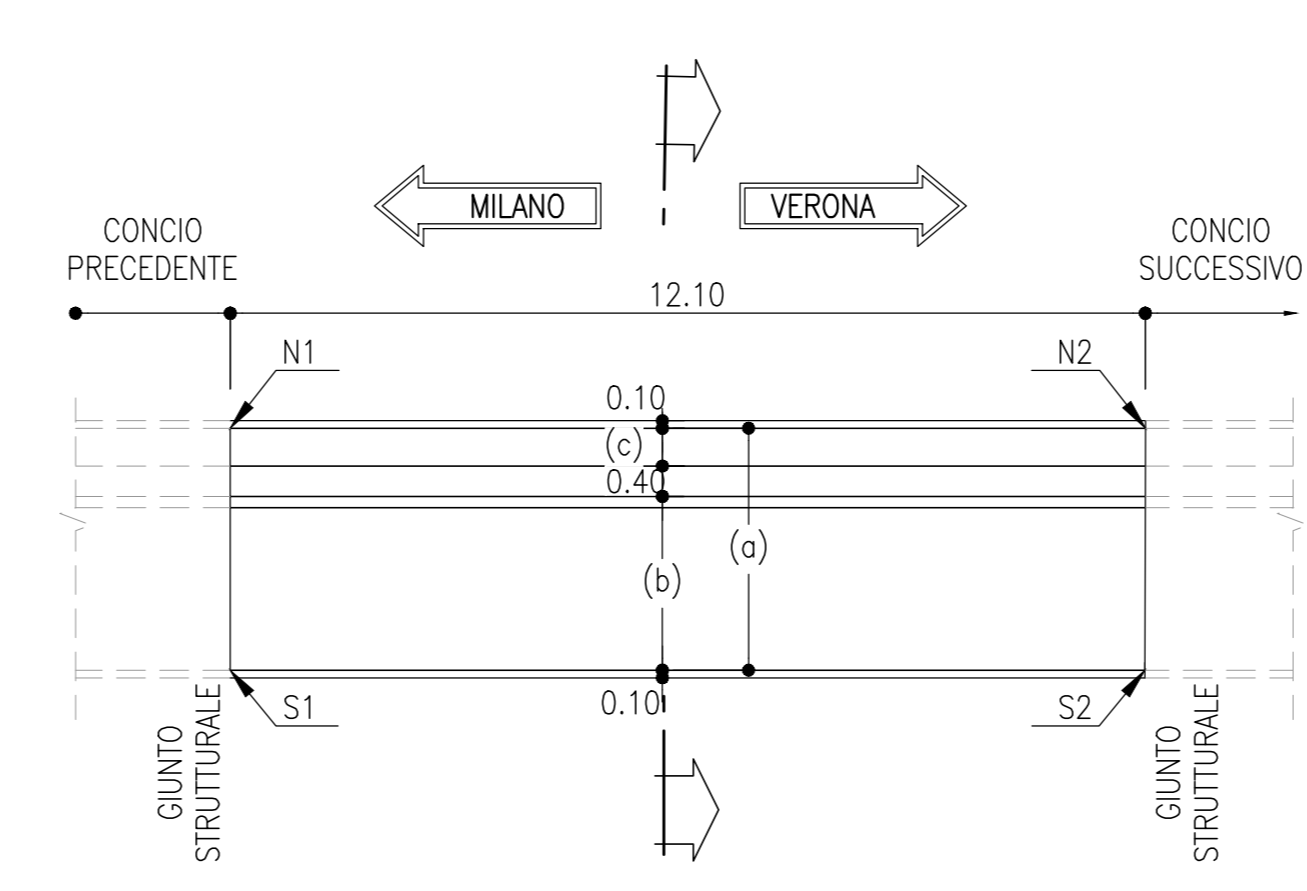


SEZIONE MURI - MU01 MU02
SCALA 1:50



PIANTA TIPOLOGICA
SCALA 1:100



NOTE

- EVENTUALI DIFFERENZE TRA LE MISURE DI QUOTE TOTALI E LA SOMMATORIA DELLE MISURE DI QUOTE PARZIALI SONO DOVUTE AD ARROTONDAMENTI AUTOMATICI.
- PER LE CARATTERISTICHE DEI MATERIALI E NOTE DI CARATTERE GENERALE SI RIMANDA ALL'ELABORATO SPECIFICO DI RIFERIMENTO INTA20D26TT0C000001A
- PER LE DIMENSIONI DEI MODELLI TIPOLOGICI E LE INCIDENZE DELL'ARMATURA DEI MURI VEDI ELABORATO INTA20D26B9MU0005001A

MU01 + MU02	
TOTALE DEL VOLUME DI SCAVO	16013.54 m ³
VOLUME DI CALCESTRUZZO	2031.30 m ³

LEGENDA

	SCAVI
	RITOMBAMENTO

COMMITTENTE:
RFI
R.F. INFRASTRUTTURE FERROVIARIE ITALIANE
GRUPPO FERROVIE DELLO STATO ITALIANE

PROGETTAZIONE:
ITALFERR
GRUPPO FERROVIE DELLO STATO ITALIANE

INFRASTRUTTURE FERROVIARIE STRATEGICHE DEFINITE DALLA LEGGE OBIETTIVO N. 443/01 e s.m.i

U.O. PROGETTAZIONE INTEGRATA NORD

PROGETTO DEFINITIVO

**LINEA AV/AC MILANO - VENEZIA
LOTTO FUNZIONALE TRATTA AV/AC VERONA-PADOVA
NODO AV/AC DI VERONA: INGRESSO EST**

RI - OPERE DI SOSTEGNO SEDE FERROVIARIA E STRADALE
MURI DI SOSTEGNO - PIANTE, SEZIONI E SCAVI
TAV. 2/14

SCALA: **1:200**

COMMESSA	LOTTO	FASE	ENTE	TIPO DOC.	OPERA/DISCIPLINA	PROGR.	REV.
IN1A	20	D	26	B9	MU0005	002	A

Rev.	Descrizione	Redatto	Data	Verificato	Data	Approvato	Data	Autorizzato / Data
A	EMMISSIONE ESECUTIVA	V. Reale	Gen 2022	M. Rigo	Gen 2022	C. Mazzocchi	Gen 2022	A. Pirego Gen 2022