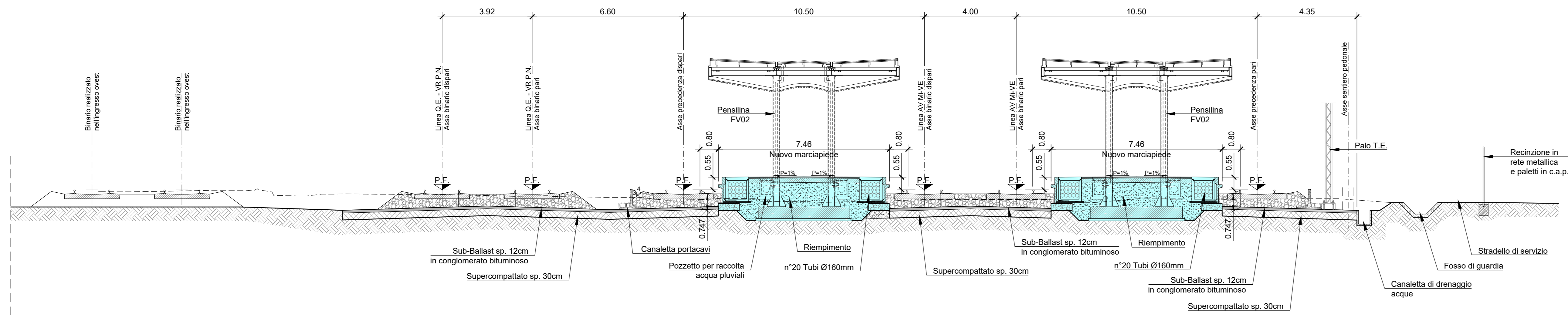
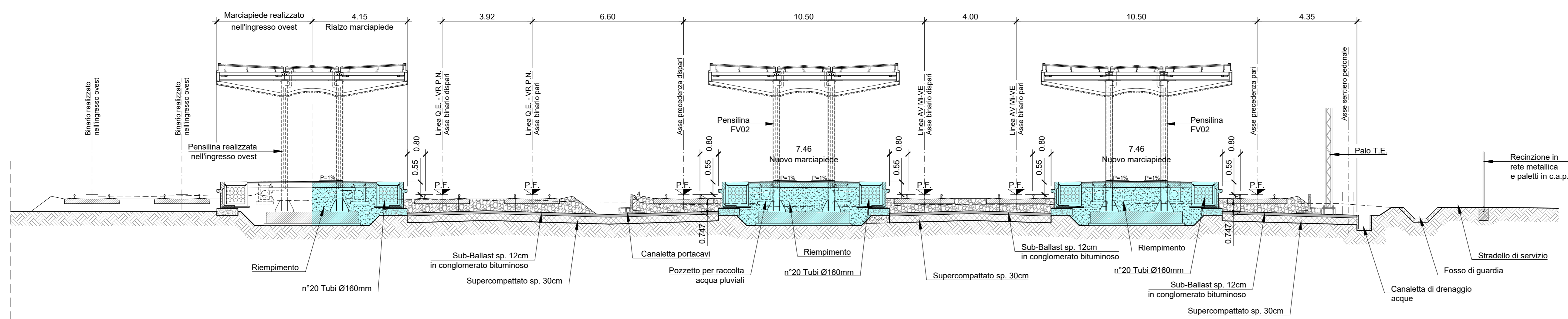


SEZIONE A-A



SEZIONE B-B

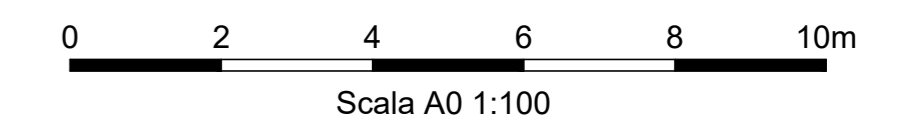


NOTE

1. Tutte le dimensioni sono espresse in m salvo dove diversamente specificato
2. Tutte le quote angolari sono espresse in gradi sessadecimali salvo dove diversamente indicato
3. Tutte le quote altimetriche sono espresse in m l.m.m.

LEGENDA

Marciapiedi in progetto ingresso est



COMMITTENTE:

PROGETTAZIONE:

INFRASTRUTTURE FERROVIARIE STRATEGICHE DEFINITE DALLA LEGGE OBIETTIVO N. 443/01 e s.m.i

U.O. PROGETTAZIONE INTEGRATA NORD
PROGETTO DEFINITIVO
 LINEA AV/AC MILANO - VENEZIA
 LOTTO FUNZIONALE TRATTA AV/AC VERONA-PADOVA
NODO AV/AC DI VERONA: INGRESSO EST

STAZIONE DI VERONA PORTA NUOVA
 FV00
 Sezioni di progetto

SCALA:
 1:100

REVIS.	DESCRIZIONE	REDAITTO	DATA	VERIFICATO	DATA	APPROVATO	DATA	AUTORIZZATO / DATA
A	Emissione Esecutiva	M. Maselli	Dic. 2021	M. Rigo	Dic. 2021	C. Mazzocchi	Dic. 2021	A. Piorego Dic. 2021

REVIS.	DESCRIZIONE	REDAITTO	DATA	VERIFICATO	DATA	APPROVATO	DATA	AUTORIZZATO / DATA
A	Emissione Esecutiva	M. Maselli	Dic. 2021	M. Rigo	Dic. 2021	C. Mazzocchi	Dic. 2021	A. Piorego Dic. 2021