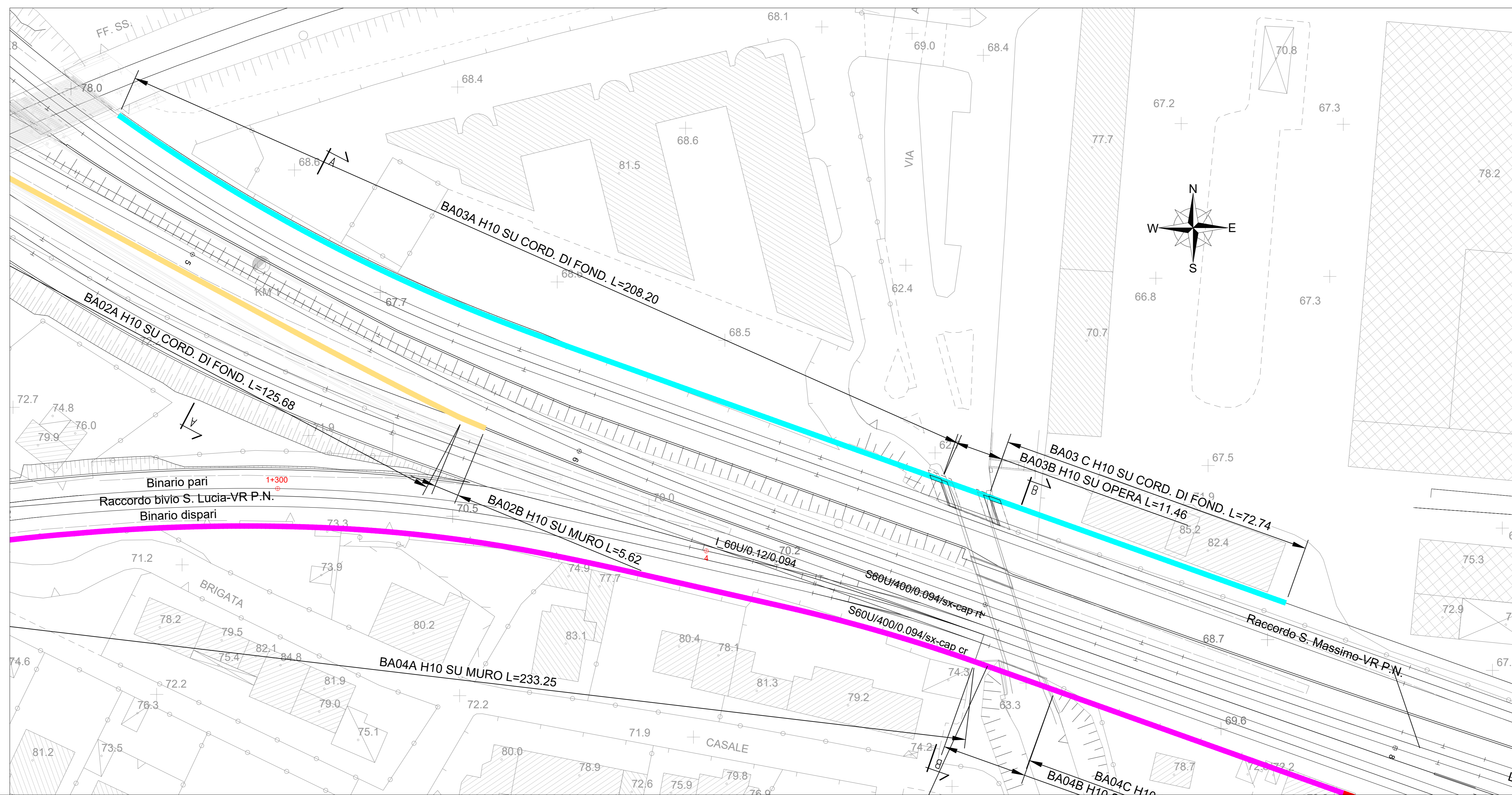
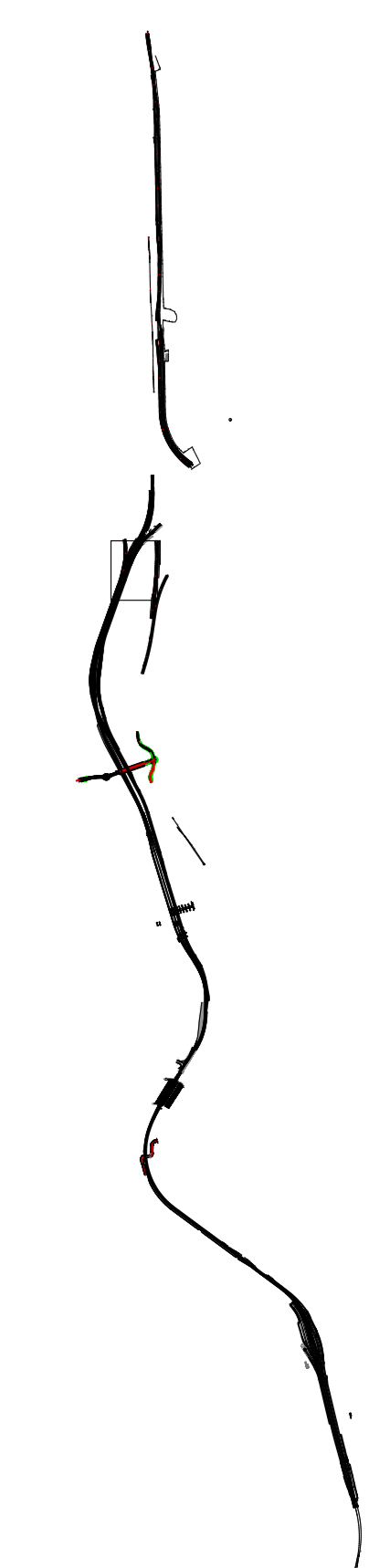
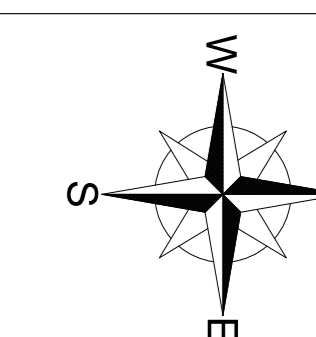


PIANTA
(SCALA 1:500)



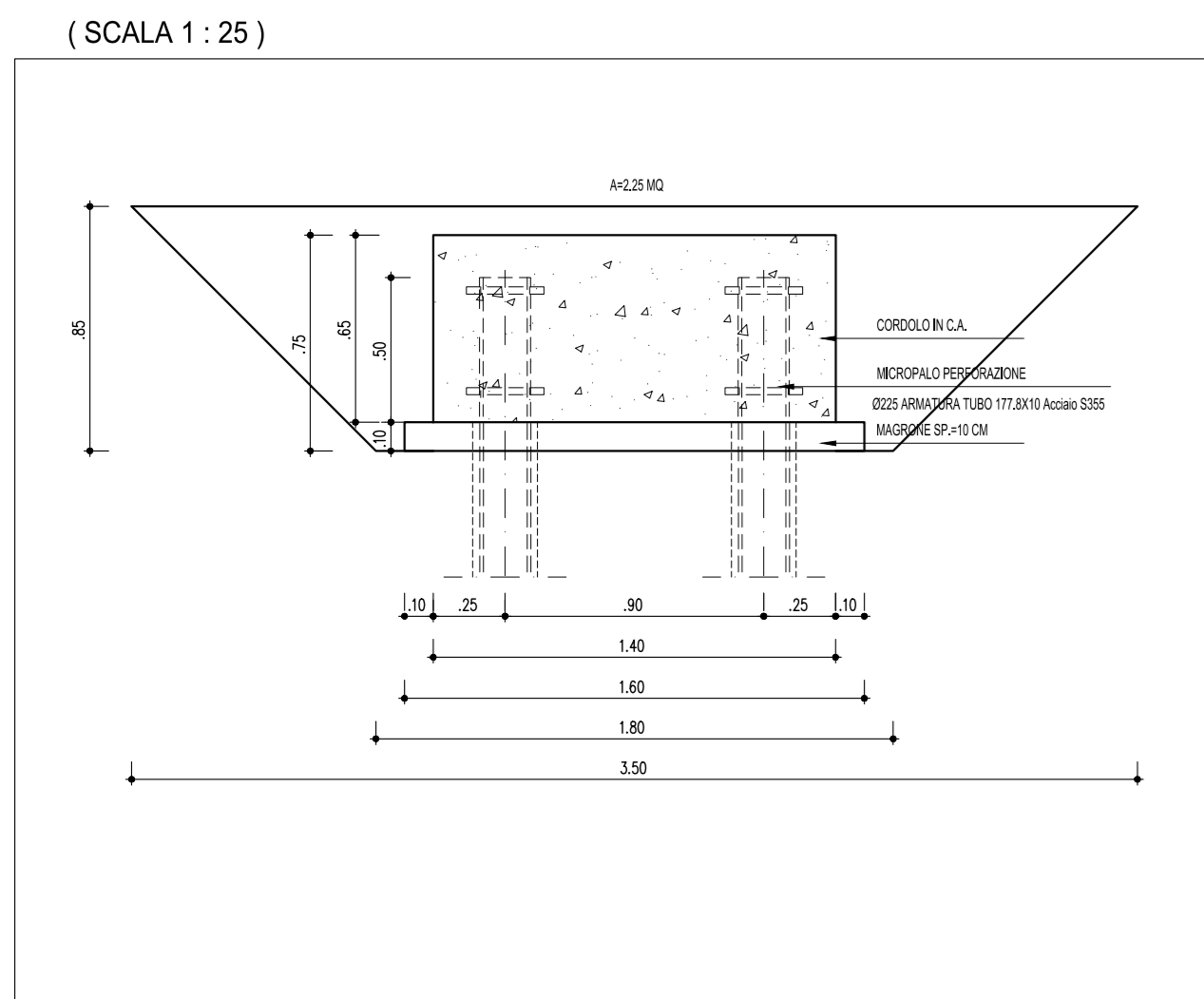
KEY PLAN
(SCALA 1:40000)



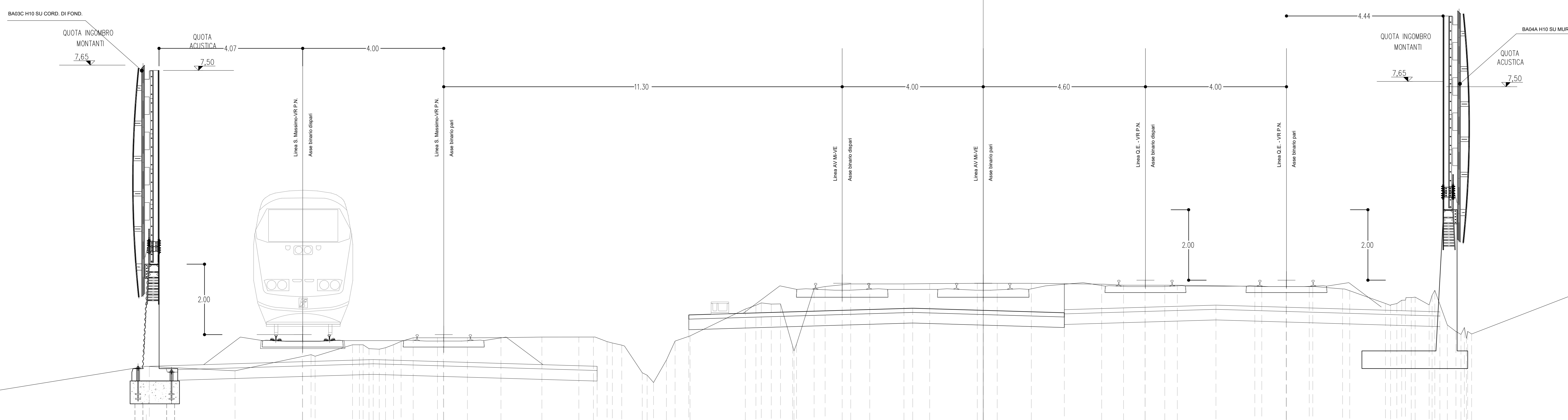
LEGENDA

BARRIERA H10(7,50m DA PF)

SEZIONE CORDOLO
(SCALA 1:25)



SEZIONE B-B
(SCALA 1:50)



BA02A	Volume scavo cordolo di fondazione (mc)	Volume scavo micropali (mc) L=10 m	N° micropali	N° moduli BT 66	N° moduli BM (130)	Cordolo (mc)	N° tralordi
	489.6	117.80	294	72	74	198.02	440

BA02B	N° moduli BT 66	N° moduli BM (130)	N° tralordi
24	25	148	

BA03C	Volume scavo cordolo di fondazione (mc)	Volume scavo micropali (mc) L=10 m	N° micropali	N° moduli BT 66	N° moduli BM (130)	Cordolo (mc)	N° tralordi
	153.67	40.00	100	24	25	198.02	148

COMMITTENTE:



PROGETTAZIONE:



INFRASTRUTTURE FERROVIARIE STRATEGICHE DEFINITE DALLA LEGGE OBIETTIVO N. 443/01 e s.m.i

CUP: J14D2000010001

U.O. PROGETTAZIONE INTEGRATA NORD

PROGETTO DEFINITIVO

LINEA AV/AC MILANO - VENEZIA
LOTTO FUNZIONALE TRATTA AV/AC VERONA-PADOVA

NODO AV/AC DI VERONA: INGRESSO EST

CARPENTERIE BARRIERE

Planimetria e sezioni - Tav. 3/25

SCALA:
1:500/1:50

COMMESSA LOTTO FASE ENTE TIPO DOC. OPERA/DISCIPLINA PROGR. REV.

IN1A 20 D 26 P9 BA0000 003 A

Rev.	Descrizione	Redatto	Data	Verificato	Data	Approvato	Data	Autorizzato / Data
A	Emissione Esecutiva	V. Reale	Gen. 2022	M. Ripa	Gen. 2022	C. Mazzocchi	Gen. 2022	A. Piergo Gen. 2022