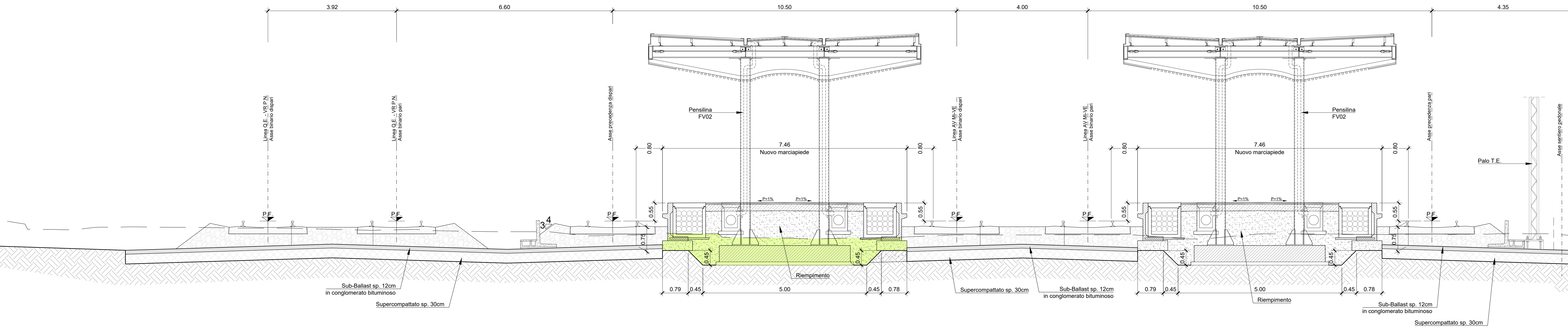
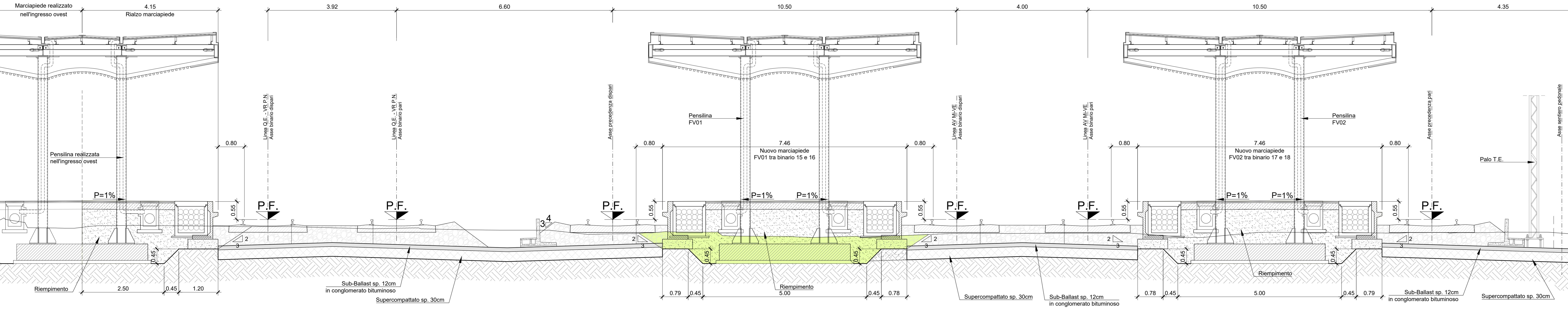


SEZIONE A-A



SEZIONE B-B

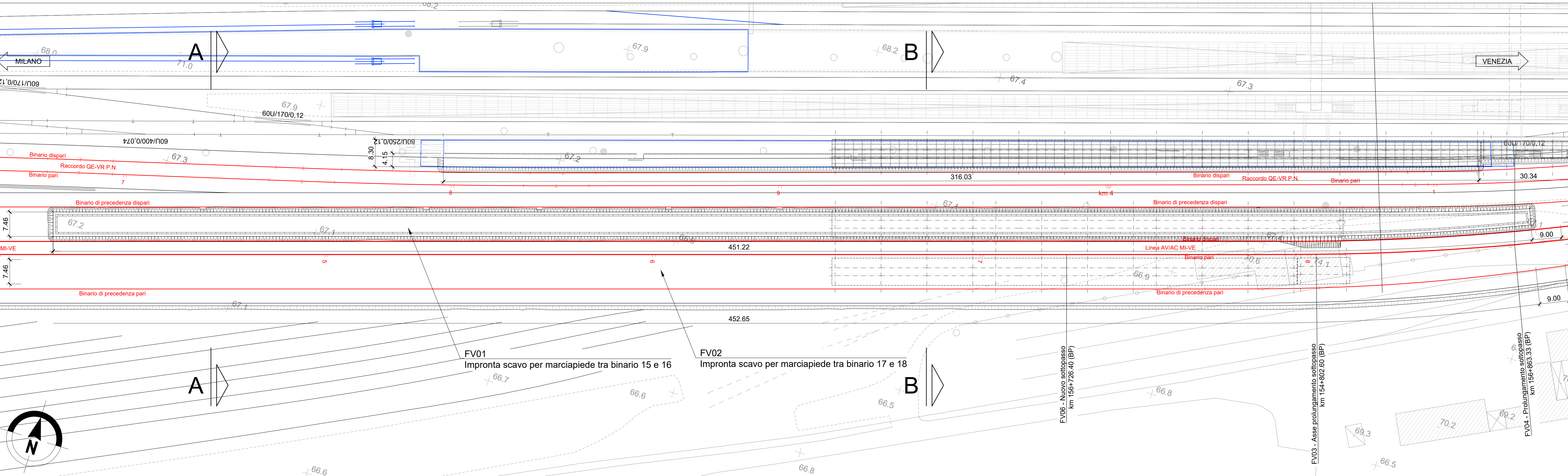
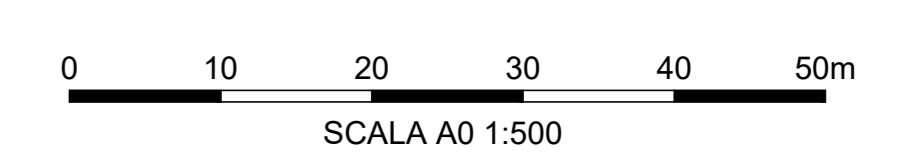


NOTE

- Tutte le dimensioni sono espresse in m salvo dove diversamente specificato
- Tutte le quote angolari sono espresse in gradi centesimali salvo dove diversamente indicato
- Tutte le quote altimetriche sono espresse in m l.m.m.

LEGENDA

Scavo per marciapiedi in progetto ingresso est



COMMITTENTE:
RFI
 RETE FERROVIARIA ITALIANA
 GRUPPO FERROVIE DELLO STATO ITALIANE

PROGETTAZIONE:
ITALFERR
 GRUPPO FERROVIE DELLO STATO ITALIANE

INFRASTRUTTURE FERROVIARIE STRATEGICHE DEFINITE DALLA LEGGE OBIETTIVO N. 443/01 e s.m.i

U.O. PROGETTAZIONE INTEGRATA NORD

PROGETTO DEFINITIVO

**LINEA AV/AC MILANO - VENEZIA
 LOTTO FUNZIONALE TRATTA AV/AC VERONA-PADOVA
 NODO AV/AC DI VERONA: INGRESSO EST**

STAZIONE DI VERONA PORTA NUOVA
 FV01
 Pianta scavi

SCALA: 1:500

| COMMESSA | LOTTO | FASE ENTE | TIPO DOC. | OPERA/DISCIPLINA | PROGR. | REV. |
|----------|-------|-----------|-----------|------------------|--------|-------|
| IN1A | 20 | D | 26 | PZ | FV010B | 001 A |

| Rev. | Descrizione | Redatto | Data | Verificato | Data | Approvato | Data | Autorizzato / Data |
|------|---------------------|------------|-----------|------------|-----------|--------------|-----------|------------------------|
| A | Emissione Esecutiva | M. Masetti | Dic. 2021 | M. Ripa | Dic. 2021 | C. Mazzocchi | Dic. 2021 | A. Pirego Dic. 2021 |