CANCELLO D'INGRESSO CARRABILE E PEDONALE

quotatura in centimetri

Pianta
Scala 1:20

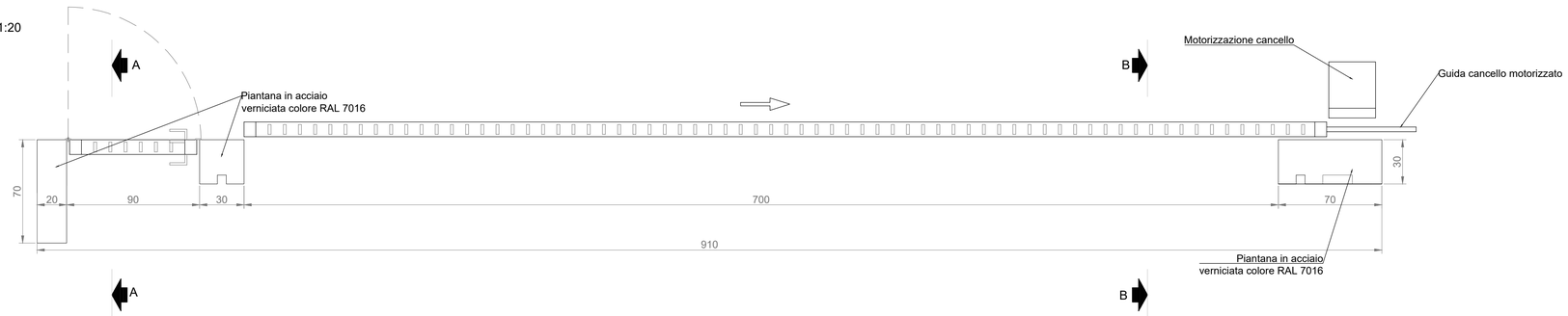

Prospetto
Scala 1:20

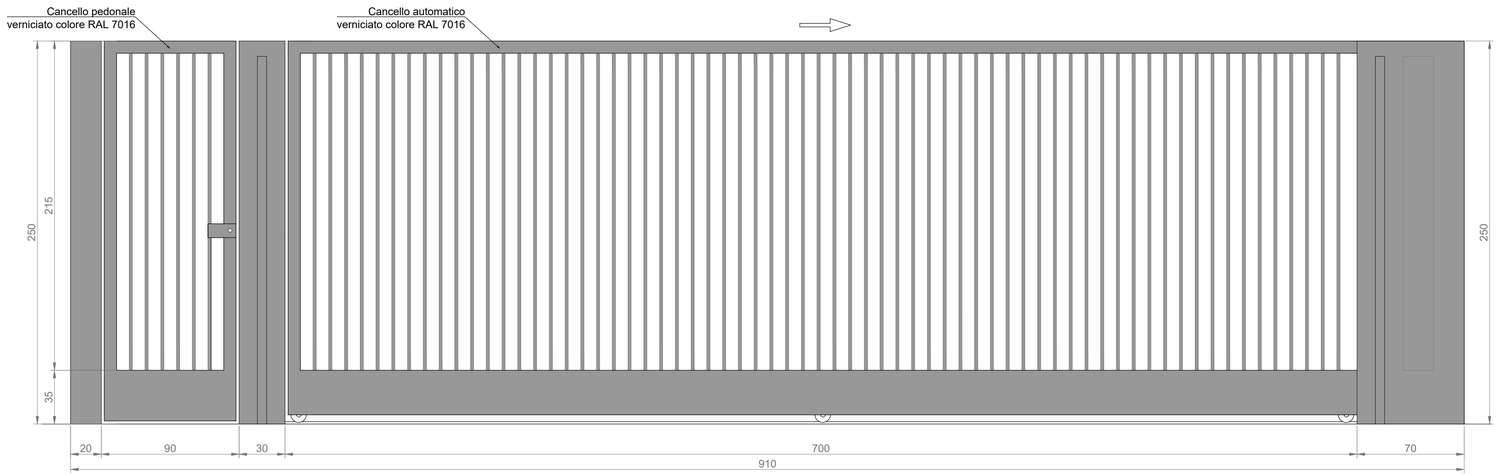

Sezione A-A
Scala 1:20

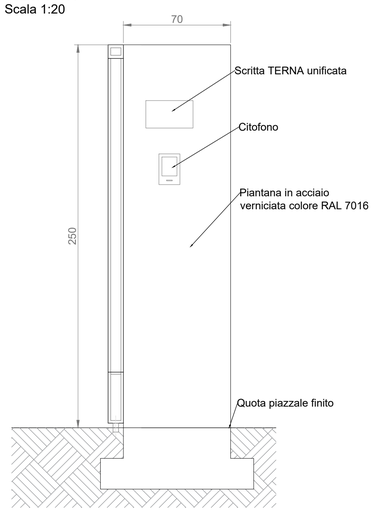

Sezione B-B
Scala 1:20

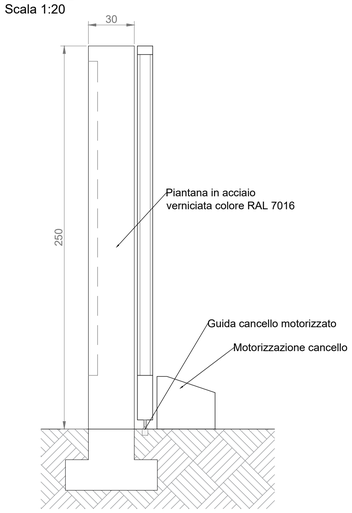

SEZIONE 1-1

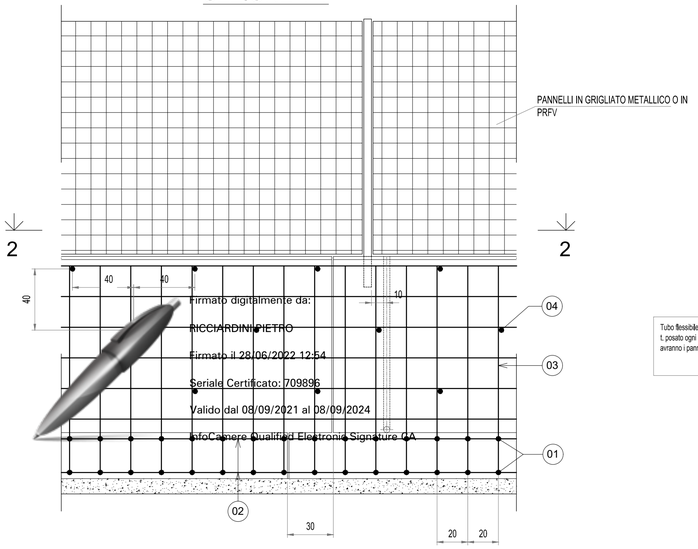

Firmato digitalmente da:
RICCIARDINI PIETRO
Firmato il 28/06/2022 12:54
Seriale Certificato: 709896
Valido dal 08/09/2021 al 08/09/2024
InfoCamere Qualified Electronic Signature CA

SEZIONE 2-2

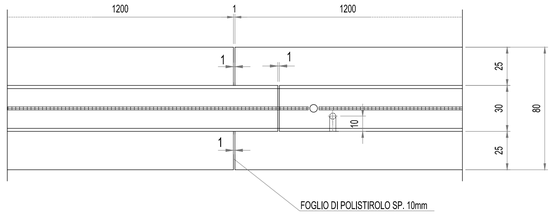

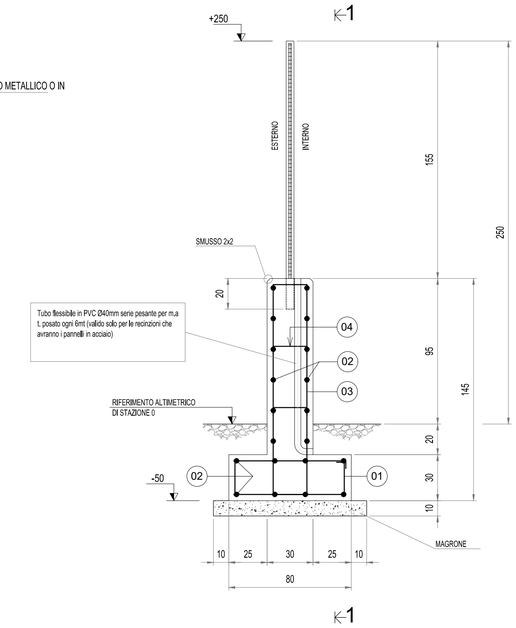

- INTERRUZIONE DELLA FONDAZIONE OGNI 12m PER LIMITARE LA LUNGHEZZA DEL DISPERSORE DI FATTO

RECINZIONE CON PANNELLI GRIGLIATI

quotatura in centimetri

Distinta ferri:

Pos. 01 staffa Ø6 / 20 L=208

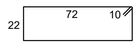

Pos. 02 correnti Ø6 L=100

Pos. 03 staffa Ø8 / 20 L=338



Pos. 04 5 22

Ø8 L=32 / 40 a quinconce

TABELLA FERRI ARMATURA VALIDA PER 1m DI RECINZIONE				
POS.	Ø (mm)	L. (cm)	N	PESO (Kg)
1	6	208	5	2.31
2	6	100	20	4.44
3	8	338	5	6.67
4	8	32	5	0.63
PESO TOTALE				14.05

MAGRONE:
SPESSORE MINIMO E SPORGENZA MINIMA DALLE FONDAZIONI 100 mm (SE NON DIVERSAMENTE INDICATO)
CLASSE DI RESISTENZA A COMPRESSIONE C12/15 (ex Rck150) (UNI EN 206-1 UNI 11104)

CALCESTRUZZO PER FONDAZIONI
UNIPOLARI E TRIPOLARI:
CLASSE DI RESISTENZA A COMPRESSIONE C32/40 (ex Rck400) (UNI EN 206-1 UNI 11104)
CLASSE DI ESPOSIZIONE ALLA CARBONATAZIONE DA VALUTARE IN RAPPORTO ALLE CARATTERISTICHE DEL SITO DI INSTALLAZIONE
CLASSE DI ESPOSIZIONE AI CICLI GELO/DISGELO DA VALUTARE IN RAPPORTO ALLE CARATTERISTICHE DEL SITO DI INSTALLAZIONE
CONTENUTO MAX. DI CLORURI: CI 0,2
DIMENSIONE MAX. NOMINALE DEGLI INERTI 22 mm (UNI 9858:91)
CLASSE DI CONSISTENZA IN FASE DI GETTO: S4 (UNI 11104)
MASSIMO RAPPORTO A/C. 0,6 (UNI 11104)
CONTENUTO MINIMO DI CEMENTO 300 kg/mc (UNI 11104)
ASSICURARE CONTROLLO DELLA QUALITA' ESEGUENDO IL CONTROLLO DEI COPRIFERRI IN OPERA (UNI EN 1992-1-1 2005)
COPRIFERRO NOMINALE 40 mm (UNI EN 1992-1-1 2005) AD ECCEZIONE DEL LATO ESPOSTO AL FUOCO CHE ASSUME 6 cm.
ASSICURARE CONTROLLO QUALITA' ESEGUENDO IL CONTROLLO DEI COPRIFERRO IN OPERA (UNI EN 1992-1-1 2005)
LA MISURA DELLE STAFFE E' CALCOLATA SUL FILO ESTERNO DEL TONDINO PIEGATO.

LA FINITURA SUPERFICIALE DELLE FONDAZIONI (limitatamente alla superficie non interrata) DEVE ESSERE LISCIA

ACCIAI PER C.A.:
ACCIAIO ORDINARIO PER ARMATURE B450C (ex FeB44k) CONTROLLATI IN STABILIMENTO
SOVRAPPOSIZIONI FERRI: MINIMO 40 Ø SE NON DIVERSAMENTE INDICATO

PANNELLI GRIGLIATI:
CARATTERISTICHE E DIMENSIONI DELLA MAGLIA E RELATIVA RESISTENZA COME DA CAPITOLATO TERNA
DIMENSIONAMENTO DEI MONTANTI COME DA CAPITOLATO TERNA

ORDINE DEI GEOLOGI della LOMBARDIA
NICOLA RICCIARDINI
geologo specialista
Albo n. 1293 AP
Sezione A

ORDINE DEGLI INGEGNERI DELLA PROVINCIA DI SONDRIO
Dott. Ing. PIETRO RICCIARDINI
n. 449 Sezione A
a-Civile e ambientale
b-Industriale
c-Dell'Informazione

"TACCU SA PRUNA"

Progetto di impianto di accumulo idroelettrico ad alta flessibilità
Connessione alla RTN - Piano Tecnico delle Opere RTN

COMMITTENTE
EDISON
EDF GROUP

PROGETTAZIONE
GEOTECH S.r.l.
SOCIETA' DI INGEGNERIA
Via T.Nani, 7 Morbegno (SO)
Tel. +39 0342610774
E-mail: info@geotech-srl.it
Sito: www.geotech-srl.it

TITOLO ELABORATO
Dettaglio cancello e recinzione
Stazione Elettrica Sanluri

SCALA	1:20
COMMESSA	G929
CODIFICA DOCUMENTO	G929_DEF_T_099_RTN_S_cancello_rec_SE_1-1_REV00

REV.	DESCRIZIONE	DATA	REDATTO	VERIFICATO	APPROVATO
2					
1					
0	PRIMA EMISSIONE A SEGUITO DI PERMESSO ALL'UTILIZZO DEL PROGETTO SE SANLURI DA PARTE DI TERNA RETE ITALIA IN DATA 10/06/2022	Giugno 2022	Geotech S.r.l	Geotech S.r.l	Edison S.p.A
0	PRIMA EMISSIONE	Dicembre 2021	Geotech S.r.l	Geotech S.r.l	Geotech S.r.l

1 2 3 4 5 6 7 8 9 10 11 12 13 14 15 16 17

Questo disegno non può essere riprodotto, nè utilizzato altrove, nè ceduto a terzi in tutto o in parte senza il consenso scritto degli autori