



REGIONE SICILIA

# REGIONE SICILIANA

PROVINCIA DI TRAPANI

COMUNE DI MARSALA



PROGETTO DI UN IMPIANTO EOLICO E DELLE RELATIVE OPERE DI CONNESSIONE DA REALIZZARE IN AGRO DI MARSALA (TP) IN LOCALITA' C.DA MESSINELLO DI POTENZA COMPLESSIVA DI 56,00 MW DENOMINATO "Marsa-Allah"



## PROGETTO DEFINITIVO

COMMESSA	FASE	ELABORATO	REV.
MRS	PD	P_17	0

ELABORATO

Elenco Prezzi

SCALA

Novembre 2021 Prima emissione

AS

MD

LG

DATA

DESCRIZIONE

REDATTO

VERIFICATO

APPROVATO

Richiedente

**GRV WIND SICILIA 2 S.r.l.**

Sede Legale: Via Durini 9, 20122 Milano

PEC: grwind Sicilia2@legalmail.it


Cod. Fisc. e P.IVA 11643110965



Progettazione



Sede legale: via Sabotino, 8 - 96013 Carlentini (SR)  
Uffici: via Jonica, 6 - Loc. Belvedere - 96100 Siracusa (SR)  
web: www.antexgroup.it



Responsabile Tecnico  
Arch. Luigi Giocondo



**PROGETTO DI UN IMPIANTO EOLICO E DELLE RELATIVE  
OPERE DI CONNESSIONE DA REALIZZARE IN AGRO DI  
MARSALA (TP) IN LOCALITA' C.DA MESSINELLO DI  
POTENZA COMPLESSIVA DI 56,00 MW DENOMINATO  
"MARSA-ALLAH"**



*Ingegneria & Innovazione*

ELENCO PREZZI



11/2021

REV: 0

Pag.2

## INDICE

1. Premessa .....	3
2. Elenco prezzi unitari .....	4

	<b>PROGETTO DI UN IMPIANTO EOLICO E DELLE RELATIVE OPERE DI CONNESSIONE DA REALIZZARE IN AGRO DI MARSALA (TP) IN LOCALITA' C.DA MESSINELLO DI POTENZA COMPLESSIVA DI 56,00 MW DENOMINATO "MARSA-ALLAH"</b>	 <i>Ingegneria &amp; Innovazione</i>		
		11/2021	REV: 0	Pag.3

ELENCO PREZZI

## 1. Premessa

Per conto della società proponente, GRV Wind Sicilia 2 S.r.l, per incarico del responsabile tecnico arch. Luigi Giocondo, la società Antex Group Srl ha redatto il progetto definitivo relativo alla realizzazione di un impianto eolico nel comune di Marsala, nella provincia di Trapani.

Il progetto prevede l'installazione di n. 10 nuovi aerogeneratori nei terreni del Comune di Marsala, C.da Messinello, con potenza unitaria di 5,6 MW, per una potenza complessiva di impianto di 56 MW.

Gli aerogeneratori saranno collegati alla nuova Stazione di trasformazione Utente, posta nel Comune di Marsala, tramite cavidotti interrati con tensione nominale pari a 30 kV.

La stazione di trasformazione utente riceverà l'energia proveniente dall'impianto eolico a 30 kV e la eleverà alla tensione di 220 kV.

Tutta l'energia elettrica prodotta verrà ceduta alla rete tramite collegamento in antenna a 220 kV su una nuova Stazione Elettrica (SE) di smistamento a 220 kV della RTN, da inserire in entra-esce alla linea RTN 220 kV "Partanna 2". Detta stazione sarà inoltre collegata, tramite un nuovo elettrodotto a 220 kV di collegamento della RTN con la stazione 220 kV di Partanna, previo ampliamento della stessa. Lo stallo in stazione sarà condiviso con altri impianti di produzione.



Le attività di progettazione definitiva e di studio di impatto ambientale sono state sviluppate dalla società di ingegneria Antex Group Srl, su mandato del Responsabile Tecnico del proponente.

Antex Group Srl è una società che fornisce servizi globali di consulenza e management ad Aziende private ed Enti pubblici che intendono realizzare opere ed investimenti su scala nazionale ed internazionale.

È costituita da selezionati e qualificati professionisti uniti dalla comune esperienza professionale nell'ambito delle consulenze ingegneristiche, tecniche, ambientali e gestionali.

Sia Antex che GRV Wind Sicilia 2 S.r.l pongono a fondamento delle attività e delle proprie iniziative, i principi della qualità, dell'ambiente e della sicurezza come espressi dalle norme ISO 9001, ISO 14001 e OHSAS 18001 nelle loro ultime edizioni.

Difatti, in un'ottica di sviluppo sostenibile proprio e per i propri clienti e fornitori, le Aziende citate posseggono un proprio Sistema di Gestione Integrato Qualità-Sicurezza-Ambiente.

	<b>PROGETTO DI UN IMPIANTO EOLICO E DELLE RELATIVE OPERE DI CONNESSIONE DA REALIZZARE IN AGRO DI MARSALA (TP) IN LOCALITA' C.DA MESSINELLO DI POTENZA COMPLESSIVA DI 56,00 MW DENOMINATO "MARSA-ALLAH"</b>	 Ingegneria & Innovazione		
	<b>ELENCO PREZZI</b>	11/2021	REV: 0	Pag.4

## 2. Elenco prezzi unitari

N°	Articolo	DESIGNAZIONE LAVORI	Unità di misura	Prezzi in Euro
<b>Voci a Misura</b>				
1	1.1.1.1	<p>Scavo di sbancamento per qualsiasi finalità, per lavori da eseguirsi in ambito extraurbano, eseguito con mezzo meccanico, anche in presenza d'acqua con tirante non superiore a 20 cm, inclusi la rimozione di sovrastrutture stradali e di muri a secco comunque calcolati come volume di scavo, alberi e ceppaie di dimensioni inferiori a quelle delle voci 1.6.1 e 1.6.2, eseguito secondo le sagome prescritte anche a gradoni, compresi gli interventi anche a mano per la regolarizzazione del fondo, delle superfici dei tagli e la profilatura delle pareti, nonché il paleggiamento, il carico su mezzo di trasporto, il trasporto a rilevato o a rinterro nell'ambito del cantiere fino alla distanza di 1000 m, il ritorno a vuoto, compreso l'onere per il prelievo dei campioni (da effettuarsi in contraddittorio tra la D.L. e l'impresa), il confezionamento dei cubetti, questo da compensarsi a parte con il relativo prezzo (capitolo 20), da sottoporre alle prove di schiacciamento ed ogni altro onere per dare l'opera completa a perfetta regola d'arte. Sono esclusi gli accertamenti e le verifiche tecniche obbligatorie previsti dal C.S.A. n terreni costituiti da argille, limi, sabbie, ghiaie, detriti e alluvioni anche contenenti elementi lapidei di qualsiasi resistenza e di volume non superiore a 0,5 m<sup>3</sup>, sabbie e ghiaie anche debolmente cementate e rocce lapidee fessurate, di qualsiasi resistenza con superfici di discontinuità poste a distanza media l'una dall'altra fino a 30 cm attaccabili da idoneo mezzo di escavazione di adeguata potenza non inferiore ai 45 kW</p>	m <sup>3</sup>	4,16 €
2	1.1.1.2	<p>Scavo di sbancamento per qualsiasi finalità, per lavori da eseguirsi in ambito extraurbano, eseguito con mezzo meccanico, anche in presenza d'acqua con tirante non superiore a 20 cm, inclusi la rimozione di sovrastrutture stradali e di muri a secco comunque calcolati come volume di scavo, alberi e ceppaie di dimensioni inferiori a quelle delle voci 1.6.1 e 1.6.2, eseguito secondo le sagome prescritte anche a gradoni, compresi gli interventi anche a mano per la regolarizzazione del fondo, delle superfici dei tagli e la profilatura delle pareti, nonché il paleggiamento, il carico su mezzo di trasporto, il trasporto a rilevato o a rinterro nell'ambito del cantiere fino alla distanza di 1000 m, il ritorno a vuoto, compreso l'onere per il prelievo dei campioni (da effettuarsi in contraddittorio tra la D.L. e l'impresa), il confezionamento dei cubetti, questo da compensarsi a parte con il relativo prezzo (capitolo 20), da sottoporre alle prove di schiacciamento ed ogni altro onere per dare l'opera completa a perfetta regola d'arte. Sono esclusi gli accertamenti e le verifiche tecniche obbligatorie previsti dal C.S.A..2) in rocce lapidee integre con resistenza allo schiacciamento da oltre 4 N/mm<sup>2</sup> e fino a 10 N/mm<sup>2</sup> ed in rocce lapidee fessurate di qualsiasi resistenza con superfici di discontinuità poste a distanza media l'una dall'altra superiore a 30 cm e fino a 50 cm, attaccabili da idoneo mezzo di escavazione di adeguata potenza non inferiore ai 45 kW. La resistenza allo schiacciamento per le rocce lapidee integre sarà determinata su provini da prelevare in numero non inferiore a 5 provini (da 10x10x10 cm) fino ai primi 300 mc di materiale e sarà rideterminato con le stesse modalità ogni qualvolta sarà riscontrata variazione delle classi di resistenza</p>	mc	5,90 €
3	1.1.5.1	<p>Scavo a sezione obbligata, per qualsiasi finalità, per lavori da eseguirsi in ambito extraurbano, eseguito con mezzo meccanico fino alla profondità di 2,00 m dal piano di sbancamento o, in mancanza di questo dall'orlo medio del cavo, eseguito a sezione uniforme, a gradoni, anche in presenza di acqua con tirante non superiore a 20 cm, alberi e ceppaie di dimensioni inferiori a quelle delle voci 1.6.1 e 1.6.2, escluse le armature di qualsiasi tipo anche a cassa chiusa, occorrenti per le pareti, compresi il paleggio, il sollevamento, il carico, il trasporto delle materie nell'ambito del cantiere fino alla distanza di 1000 m o l'accatastamento delle materie riutilizzabili lungo il bordo del cavo, gli aggotamenti, la regolarizzazione delle pareti e del fondo eseguita con qualsiasi mezzo, compreso l'onere per il prelievo dei campioni (da effettuarsi in contraddittorio tra la D.L. e l'impresa), il confezionamento dei cubetti questo da compensarsi a parte con il relativo prezzo (capitolo 20), da sottoporre alle prove di schiacciamento ed ogni altro onere per dare l'opera completa a perfetta regola d'arte. Sono esclusi gli accertamenti e le verifiche tecniche obbligatorie previsti dal C.S.A. n terreni costituiti da limi, argille, sabbie, ghiaie, detriti e alluvioni anche contenenti elementi lapidei di qualsiasi resistenza e di volume non superiore a 0,5 m<sup>3</sup>, sabbie e ghiaie anche debolmente cementate e rocce lapidee fessurate, di qualsiasi resistenza con superfici di discontinuità poste a distanza media l'una dall'altra fino a 30 cm attaccabili da idoneo mezzo di escavazione di adeguata potenza non inferiore ai 45 kW</p>	m <sup>3</sup>	4,99 €

N°	Articolo	DESIGNAZIONE LAVORI	Unità di misura	Prezzi in Euro
4	1.1.5.2	Scavo a sezione obbligatoria, per qualsiasi finalità, per lavori da eseguirsi in ambito extraurbano, eseguito con mezzo meccanico fino alla profondità di 2,00 m dal piano di sbancamento o, in mancanza di questo dall'orlo medio del cavo, eseguito a sezione uniforme, a gradoni, anche in presenza di acqua con tirante non superiore a 20 cm, alberi e ceppaie di dimensioni inferiori a quelle delle voci 1.6.1 e 1.6.2, escluse le armature di qualsiasi tipo anche a cassa chiusa, occorrenti per le pareti, compresi il paleggio, il sollevamento, il carico, il trasporto delle materie nell'ambito del cantiere fino alla distanza di 1000 m o l'accatastamento delle materie riutilizzabili lungo il bordo del cavo, gli aggettamenti, la regolarizzazione delle pareti e del fondo eseguita con qualsiasi mezzo, compreso l'onere per il prelievo dei campioni (da effettuarsi in contraddittorio tra la D.L. e l'Impresa), il confezionamento dei cubetti questo da compensarsi a parte con il relativo prezzo (capitolo 20), da sottoporre alle prove di schiacciamento ed ogni altro onere per dare l'opera completa a perfetta regola d'arte. Sono esclusi gli accertamenti e le verifiche tecniche obbligatorie previsti dal C.S.A.2) in rocce lapidee integre con resistenza allo schiacciamento da oltre 4 N/mm <sup>2</sup> e fino a 10 N/mm <sup>2</sup> ed in rocce lapidee fessurate di qualsiasi resistenza con superfici di discontinuità poste a distanza media l'una dall'altra superiore a 30 cm e fino a 50 cm, attaccabili da idoneo mezzo di escavazione di adeguata potenza non inferiore ai 45 kW. La resistenza allo schiacciamento per le rocce lapidee integre sarà determinata su provini da prelevare in numero non inferiore a 5 provini (da 10x10x10 cm) fino ai primi 300 mc di materiale e sarà rideterminato con le stesse modalità ogni qualvolta sarà riscontrata variazione delle classi di resistenza	mc	11,87 €
5	1.2.2	Sovrapprezzo agli scavi a sezione obbligatoria, per ogni metro cubo di scavo eseguito a profondità maggiore di 2,00 m dal piano di sbancamento o, in mancanza di questo, dall'orlo del cavo, e per ogni metro e/o frazione di metro di maggiore profondità. - per ogni m <sup>3</sup> 10% del relativo prezzo	mc	5,49 €
6	1.2.4	Compenso per rinterro o ricolmo degli scavi di cui agli artt. 1.1.5, 1.1.6, 1.1.7 e 1.1.8 con materiali idonei provenienti dagli scavi, accatastati al bordo del cavo, compresi spianamenti, costipazione a strati non superiori a 30 cm, bagnatura e necessari ricarichi ed i movimenti dei materiali per quanto sopra, sia con mezzi meccanici che manuali. - per ogni m <sup>3</sup> di materiale costipato	m <sup>3</sup>	3,87 €
7	1.2.5.1	SOVRAPPREZZI PER SCAVI - RINTERRI - TRASPORTI - trasporto di materie, provenienti da scavi - demolizioni, a rifiuto alle discariche del Comune in cui si eseguono i lavori o alla discarica del comprensorio di cui fa parte il Comune medesimo, autorizzate al conferimento di tali rifiuti, o su aree preventivamente acquisite dal Comune ed autorizzate dagli organi competenti, e per il ritorno a vuoto. Escluso l'eventuale onere di accesso alla discarica, da compensarsi a parte. - per ogni m <sup>3</sup> di scavo o demolizione misurato in sito e per ogni chilometro per materie provenienti dagli scavi o dalle demolizioni di cui alle voci: 1.1.1. - 1.1.2 - 1.1.3 - 1.1.5 - 1.1.8 - 1.3.4 - 1.4.1.2 - 1.4.2.2 - 1.4.3 eseguiti in ambito extraurbano	m <sup>3</sup> x km	0,53 €
8	1.4.4	SCARIFICAZIONE - TAGLI - DISMISSIONI - Taglio di pavimentazione stradale in conglomerato bituminoso di qualsiasi spessore per la esecuzione di scavi a sezione obbligatoria, eseguito con idonee macchine in modo da lasciare integra la pavimentazione circostante dopo l'esecuzione dello scavo e compreso ogni onere e magistero per dare l'opera eseguita a perfetta regola d'arte. - per ogni m di taglio effettuato	m	3,62 €



N°	Articolo	DESIGNAZIONE LAVORI	Unità di misura	Prezzi in Euro
9	1.4.5	SCARIFICAZIONE - TAGLI - DIMISSIONI - Dismissione di pavimentazione stradale in conglomerato bituminoso, compreso il sottostrato, eseguito anche con l'ausilio di piccoli mezzi meccanici (bobcat, martello demolitore), comprese tutte le cautele occorrenti per non danneggiare nel periodo transitorio le reti di servizi e sottoservizi esistenti sia a vista o interrati quali reti elettriche, reti idriche, fognature, impianti di terra e relativi pozzetti e chiusini di qualsiasi genere e forma (in PVC, in ghisa, in ferro, ecc.), colonne di scarico, pluviali, al fine di non interrompere i relativi servizi agli abitanti del quartiere, compreso l'esecuzione degli allacci provvisori di qualsiasi sottoservizio che si dovessero rendere necessari in conseguenza dell'esecuzione della dismissione, compreso la successiva dismissione dei servizi e sottoservizi da non utilizzare (pozzetti, chiusini, griglie, tubazioni, cavi e quanto altro), in considerazione della esecuzione dei nuovi servizi, compreso il tiro in alto, il carico sul mezzo di trasporto del materiale di risulta ed il trasporto del materiale riutilizzabile a deposito nell'ambito del cantiere in luogo indicato dalla Direzione Lavori o dall'Amministrazione, esclusi gli oneri di conferimento a discarica del materiale di risulta, inclusi gli oneri per la formazione delle recinzioni particolari per delimitare le aree di lavoro, le opere provvisorie di sicurezza e la realizzazione dei percorsi pedonali e dei passaggi necessari per consentire l'accesso alle abitazioni da parte dei residenti, incluso montaggio e smontaggio a fine lavoro per tutta la durata dei lavori, la riparazione di eventuali sottoservizi e degli allacci idrici e fognari esistenti danneggiati a seguito delle demolizioni, incluso ogni altro onere e magistero per eseguire il lavoro a perfetta regola d'arte, tutto incluso e nulla escluso.	m <sup>2</sup> x cm <sup>2</sup>	1,24 €
10	1.5.2	Stabilizzazione in sito di terreno naturale per il piano di posa, delle sovrastrutture stradali, per spessori non superiori a 30 cm, comprese la fornitura dei materiali correttivi occorrenti in misura non superiore al 50% del materiale compattato, e la compattazione fino a raggiungere il 95% della densità massima ottenibile in laboratorio con la prova AASHO modificata, a carico dell'impresa. per ogni mq di superficie stabilizzata	mq	2,83 €
11	1.5.3	Compattazione del fondo degli scavi, quando questi debbono costituire il piano di posa delle sovrastrutture stradali, eseguita con adatto macchinario ed all'umidità ottima fino al raggiungimento su uno strato di spessore non inferiore a 20 cm di una densità non inferiore al 95% della densità massima ottenuta in laboratorio con la prova AASHO modificata, a carico dell'impresa. - per ogni m <sup>2</sup> di superficie compattata	m <sup>2</sup>	0,85 €
12	1.5.4	Costituzione di rilevato, per la formazione di corpo stradale e sue dipendenze, per colmate specificatamente ordinate ed altre opere consimili, con idonee materie provenienti dagli scavi e dalle demolizioni in sito, eseguito a strati orizzontali di 30 cm disposti secondo le sagome prescritte, compreso il compattamento del materiale del rilevato eseguito per ogni singolo strato fino a raggiungere una densità superiore a 90% di quella massima ottenuta in laboratorio con la prova AASHO modificata, a carico dell'impresa, per gli strati più bassi ed al 95% per lo strato superiore, di spessore non inferiore a 40 cm, compresa la fornitura dell'acqua occorrente e compresa altresì la formazione dei cigli, delle banchine e delle scarpate, ed ogni altro onere per dare il rilevato compiuto a regola d'arte. - per ogni m <sup>3</sup> di rilevato assestato	m <sup>3</sup>	4,48 €
13	1.5.4	Costituzione di rilevato, per la formazione di corpo stradale e sue dipendenze, per colmate specificatamente ordinate ed altre opere consimili, con idonee materie provenienti dagli scavi e dalle demolizioni in sito, eseguito a strati orizzontali di 30 cm disposti secondo le sagome prescritte, compreso il compattamento del materiale del rilevato eseguito per ogni singolo strato fino a raggiungere una densità superiore a 90% di quella massima ottenuta in laboratorio con la prova AASHO modificata, a carico dell'impresa, per gli strati più bassi ed al 95% per lo strato superiore, di spessore non inferiore a 40 cm, compresa la fornitura dell'acqua occorrente e compresa altresì la formazione dei cigli, delle banchine e delle scarpate, ed ogni altro onere per dare il rilevato compiuto a regola d'arte. per ogni mc di rilevato assestato	m <sup>3</sup>	4,48 €
14	11.1.1	Tinteggiatura per interni con pittura lavabile di resina vinilacrilica emulsionabile (idropittura), con elevato potere coprente. Data in opera su superfici orizzontali o verticali, rette o curve, applicata a pennello o a rullo in due mani, previa pulitura, spolveratura e successivo trattamento delle superfici con idoneo fondo isolante e quanto altro occorre per dare il lavoro compiuto a perfetta regola d'arte.	mq	4,99 €

N°	Articolo	DESIGNAZIONE LAVORI	Unità di misura	Prezzi in Euro
15	11.3.1	Verniciatura di cancellate, ringhiere e simili, con mano di antiruggine e due mani di colori ad olio o smalto. Data in opera su superfici orizzontali o verticali, rette o curve, applicata a pennello o a rullo in due mani, previa pulitura, scartavetratura delle superfici e quanto altro occorre per dare il lavoro compiuto a perfetta regola d'arte.	mq	15,15 €
16	12.1.1	Fornitura e posa in opera di spianata di malta, in preparazione del piano di posa della impermeabilizzazione, con malta fine di calce dello spessore di almeno 2 cm, tirata con regolo per il livellamento delle superfici, sia piane che inclinate, e quanto altro necessario per dare il lavoro finito a perfetta regola d'arte.	mq	8,24 €
17	12.1.5	Impermeabilizzazione con membrana bituminosa a base di bitume distillato e copolimeri poliolefinici "metallocene" (POE) formulati in modo tale da conferire al compound una flessibilità al freddo di - 25 ° . La membrana avrà una armatura composita a tre strati (triarmata) ed uno spessore minimo di 4 mm e dovrà essere certificata dal produttore come membrana con destinazione d'uso ; monostrato a finire. La membrana sarà messa in opera a qualsiasi altezza e per superfici orizzontali od inclinate, a caldo, con giunti sovrapposti per almeno 10 cm e previa spalmatura del sottofondo con emulsione bituminosa, compreso i risvolti di raccordo con le pareti per un'altezza minima di 20 cm, tiri in alto ed ogni altro onere e magistero per dare l'opera completa a perfetta regola d'arte.	mq	19,05 €
18	12.1.5	Impermeabilizzazione con membrana composita costituita da: - strato superiore in bitume modificato con polimeri elastoplastomeri APP;- armatura composita a tre strati preimpregnata di bitume modificato con polimeri elastomeri SBS;strato inferiore in bitume modificato con polimeri elastomeri SBS.La membrana, dello spessore minimo di 4 mm, sarà messa in opera a qualsiasi altezza e per superfici orizzontali od inclinate, a caldo, con giunti sovrapposti per almeno 10 cm e previa spalmatura del sottofondo con emulsione bituminosa, compreso i risvolti di raccordo con le pareti per un'altezza minima di 20 cm, tiri in alto ed ogni altro onere e magistero per dare l'opera completa a perfetta regola d'arte.	mq	19,05 €
19	12.1.7	Fornitura e posa in opera di impermeabilizzazione con membrana composita costituita da: - strato superiore autoprotetto con scaglie di ardesia in vari colori che formano diversi disegni decorativi per la realizzazione di manti a vista, del peso non inferiore a 4,5 kg/m2;- armatura composita a tre strati preimpregnata di bitume modificato con polimeri elastomeri SBS;strato inferiore in bitume modificato con polimeri elastomeri SBS.La membrana, dello spessore minimo di 4 mm, sarà messa in opera a qualsiasi altezza e per superfici orizzontali od inclinate, a caldo, con giunti sovrapposti per almeno 10 cm e previa spalmatura del sottofondo con emulsione bituminosa, compreso i risvolti di raccordo con le pareti per un'altezza minima di 20 cm, tiri in alto ed ogni altro onere e magistero per dare l'opera completa a perfetta regola d'arte.	mq	21,80 €
20	15.4.13.2	Fornitura e collocazione di pluviale in lamiera preverniciata, compreso collari per il fissaggio, eventuali saldature o opere di lattoneria, opere murarie, malta occorrente, pezzi speciali quali curve, angoli ecc., ogni altro onere magistero per dare l'opera completa ed a perfetta regola d'arte.2) per diametro da 100 mm	m	25,96 €
21	19.10.4.2	Fornitura e posa in opera di tubazione strutturata in PE a.d. a doppia parete, in barre o in trotoli, corrugata esternamente e liscia internamente, realizzata per coostrusione continua delle due pareti da azienda operante con sistema di gestione per la Qualità conforme ai requisiti della norma UNI EN ISO 9001/2008 e della Qualità Ambientale secondo UNI EN ISO 14001/2004, corredata di certificazione di resistenza all'abrasione verificata secondo metodo DIN EN 295-3. Il diametro nominale esterno della condotta dovrà essere Ø 160 mm in classe di rigidità anulare SN 8 (8 kN/m²) verificata secondo metodo EN ISO 9969. La superficie di captazione dovrà essere ricavata da fessurazioni di misura, posizione e numero variabile come da progetto, posizionate sul fondo delle gole fra due corrugazioni consecutive. Le giunzioni fra gli elementi dovranno essere realizzate a mezzo di appositi bicchieri o bigiunti di collegamento corredata di relative guarnizioni elastomeriche da posizionare sulla prima gola di corrugazione della testata del tubo da inserire nel giunto. er un diametro esterno di 200 mm	m	24,90 €

N°	Articolo	DESIGNAZIONE LAVORI	Unità di misura	Prezzi in Euro
22	19.7.6	Fornitura e posa in opera di geotessile non tessuto in PP, avente funzione di separazione, filtrazione e protezione meccanica per applicazioni geotecniche, idrauliche, in terreni a diversa granulometria, per le applicazioni come previsto dalle norme EN 13249, EN 13250, EN 13251, EN 13252, EN 13253, EN 13254, EN 13255, EN 13256, EN 13257, EN 13265. Il geotessile dovrà essere in possesso della marcatura CE. Ogni fornitura dovrà essere documentata da una dichiarazione di conformità, secondo le modalità previste dalla norma EN 45014, attestante la qualità, il tipo e le caratteristiche del materiale fornito, con preciso riferimento alla data ed alla località di consegna. Il geotessile fornito in rotoli, in conformità a quanto previsto dalla norma EN 10320 ogni rotolo dovrà essere provvisto di etichetta indicante il nome del prodotto, le dimensioni, la data di produzione ed il codice di produzione; dovrà, inoltre, garantire resistenza chimica, alla degradazione microbiologica, all'ossidazione e durabilità come richiesto dalla marcatura CE. Il geotessile impiegato per opere di primaria importanza dovrà garantire le seguenti caratteristiche prestazionali, che rispondono alle seguenti norme (proprietà idrauliche): - permeabilità al piano $\geq 40 \text{ l/m}^2/\text{s}$ - diametro di filtrazione O90 $\geq 55$ micron (EN 12956). Proprietà meccaniche: - punzonamento statico $\geq 5.400 \text{ N}$ (EN 12236), - punzonamento dinamico $\leq 14 \text{ mm}$ (EN 13433), - resistenza a trazione $\geq 30,0 \text{ kN/m}$ (EN 10319). È compreso e compensato nel prezzo tutto quanto altro occorre per dare il materiale collocato in opera a perfetta regola d'arte, compresi gli sfridi e sormonti per sovrapposizioni. - per $\text{m}^2$ di superficie coperta	$\text{m}^2$	8,65 €
23	2.1.16	Muratura di tamponamento in blocchi forati ad incastro di laterizio porizzato dello spessore di cm 30, prodotti in conformità alla norma UNI EN 771-1, peso specifico apparente (vuoto x pieno) non superiore a $700 \text{ Kg/m}^3$ , posti in opera a fori verticali, con malta cementizia, per la posa e la sigillatura, di classe M5 (RESISTENZA MEDIA $\geq 5 \text{ N/mm}^2$ ) o superiore, capace di garantire, completo di intonaco di spessore minimo non inferiore a 1,5 cm su ciascuna faccia da compensarsi a parte, un valore della trasmittanza termica "U" non superiore a $0,45 \text{ W/m}^2\text{K}$ , e indice di valutazione del potere fonoisolante "Rw" non inferiore a 46 dB. Compreso nel prezzo quanto altro occorre per dare il lavoro compiuto a perfetta regola d'arte, esclusa la formazione di architravi e/o cerchiature.	mq	85,59 €
24	2.2.1.2	Tramezzi con laterizi forati e malta cementizia a 300 kg di cemento per $\text{m}^3$ di sabbia, compreso l'onere per la formazione degli architravi per i vani porta e quanto altro occorre per dare il lavoro finito a perfetta regola d'arte.2) spessore di 12 cm	mq	32,53 €
25	2.3.1.1	Vespaio di pietrame calcareo, lavico o arenario forte, da utilizzarsi per sottopavimentazione, collocato con mezzo meccanico e formato con pietrame idoneamente disposto od altro materiale a scelta della D.L., compreso quanto occorre per dare il lavoro compiuto a perfetta regola d'arte.1) con materiali provenienti da cava	mc	56,02 €
26	3.1.1.4	Conglomerato cementizio per strutture non armate o debolmente armate, compreso la preparazione dei cubetti, il conferimento in laboratorio per le prove dei materiali, la vibratura dei getti, la lisciatura delle facce apparenti con malta di cemento puro ed ogni altro onere occorrente per dare il conglomerato in sito ed il lavoro eseguito a perfetta regola d'arte, esclusa l'eventuale aggiunta di altri additivi, da computarsi ove necessari ed escluse le casseforme e le barre di armatura:4) per opere in fondazione con C 16/20.	mc	133,36 €
27	3.1.1.6	Conglomerato cementizio per strutture non armate o debolmente armate, compreso la preparazione dei cubetti, il conferimento in laboratorio per le prove dei materiali, la vibratura dei getti, la lisciatura delle facce apparenti con malta di cemento puro ed ogni altro onere occorrente per dare il conglomerato in sito ed il lavoro eseguito a perfetta regola d'arte, esclusa l'eventuale aggiunta di altri additivi, da computarsi ove necessari ed escluse le casseforme e le barre di armatura:6) per opere in fondazione lavori edili con C 20/25.	mc	149,79 €



N°	Articolo	DESIGNAZIONE LAVORI	Unità di misura	Prezzi in Euro
28	3.1.1.8	Conglomerato cementizio per strutture non armate o debolmente armate, compreso la preparazione dei cubetti, il conferimento in laboratorio per le prove dei materiali, la vibratura dei getti, la lisciatura delle facce apparenti con malta di cemento puro ed ogni altro onere occorrente per dare il conglomerato in sito ed il lavoro eseguito a perfetta regola d'arte, esclusa l'eventuale aggiunta di altri additivi, da computarsi ove necessari ed escluse le casseforme e le barre di armatura:8) per opere in elevazione lavori edili con C 20/25.	mc	152,24 €
29	3.1.13.1	Sovrapprezzo alle opere in conglomerato cementizio per impiego di calcestruzzo preconfezionato. el tipo S4 - consistenza fluida: abbassamento slump da 160 a 210 mm	mc	3,10 €
30	3.1.3.1	Conglomerato cementizio per strutture in cemento armato in ambiente debolmente aggressivo classe d'esposizione XC3, XD1, XA1, (UNI 11104 ), in ambiente moderatamente aggressivo classe d'esposizione XC4, XD2, XS1, XA2, (UNI 11104 ), in ambiente aggressivo senza gelo (anche marino) classe d'esposizione XC4, XD2, XS1, XA2 (UNI 11104 ); classe di consistenza S3 - consistenza semi fluida: abbassamento (slump) da 100 a 150 mm, compreso la preparazione dei cubetti, il conferimento in laboratorio per le prove dei materiali, la vibratura dei getti, la lisciatura delle facce apparenti con malta di cemento puro ed ogni altro onere occorrente per dare il conglomerato in sito ed il lavoro eseguito a perfetta regola d'arte, esclusa l'eventuale aggiunta di altri additivi, da computarsi ove necessari ed escluse le casseforme e le barre di armatura. Per opere in fondazione per lavori edili: er opere in fondazione per lavori edili C25/30	m³	157,09 €
31	3.1.3.4	Conglomerato cementizio per strutture in cemento armato in ambiente debolmente aggressivo classe d'esposizione XC3, XD1, XA1, (UNI 11104 ), in ambiente moderatamente aggressivo classe d'esposizione XC4, XD2, XS1, XA2, (UNI 11104 ), in ambiente aggressivo senza gelo (anche marino) classe d'esposizione XC4, XD2, XS1, XA2 (UNI 11104 ); classe di consistenza S3 - consistenza semi fluida: abbassamento (slump) da 100 a 150 mm, compreso la preparazione dei cubetti, il conferimento in laboratorio per le prove dei materiali, la vibratura dei getti, la lisciatura delle facce apparenti con malta di cemento puro ed ogni altro onere occorrente per dare il conglomerato in sito ed il lavoro eseguito a perfetta regola d'arte, esclusa l'eventuale aggiunta di altri additivi, da computarsi ove necessari ed escluse le casseforme e le barre di armatura. Per opere in fondazione per lavori edili: er opere in fondazione per lavori edili C35/45	m³	169,74 €
32	3.1.7	Conglomerato cementizio strutturale leggero per strutture in cemento armato, confezionato con 0,7 m3 d'argilla espansa strutturale 3 , 12 mm per m3 d'impasto, compreso la preparazione dei cubetti, il conferimento in laboratorio per le prove dei materiali, il loro disarmo, la vibratura dei getti, la lisciatura delle facce apparenti con malta di cemento puro ed ogni altro onere occorrente per dare il conglomerato in sito ed il lavoro eseguito a perfetta regola d'arte, ed escluse le casseforme e le barre d'armatura: per lavori edili con C 20/25.	mc	203,87 €
33	3.2.1.1	Acciaio in barre a aderenza migliorata Classi B450 C o B450 A controllato in stabilimento, in barre di qualsiasi diametro, per lavori in cemento armato, dato in opera compreso l'onere delle piegature, il filo della legatura, le eventuali saldature per giunzioni, lo sfrido e tutto quanto altro occorre per dare il lavoro eseguito a perfetta regola d'arte, compreso l'onere per la formazione dei provini ed il conferimento in laboratorio per le prove dei materiali. er strutture in cemento armato intelaiate	kg	2,02 €
34	3.2.1.1	Acciaio in barre a aderenza migliorata Classi B450 C o B450 A controllato in stabilimento, in barre di qualsiasi diametro, per lavori in cemento armato, dato in opera compreso l'onere delle piegature, il filo della legatura, le eventuali saldature per giunzioni, lo sfrido e tutto quanto altro occorre per dare il lavoro eseguito a perfetta regola d'arte, compreso l'onere per la formazione dei provini ed il conferimento in laboratorio per le prove dei materiali:1) per strutture in cemento armato intelaiate	kg	2,02 €

N°	Articolo	DESIGNAZIONE LAVORI	Unità di misura	Prezzi in Euro
35	3.2.1.2	Acciaio in barre a aderenza migliorata Classi B450 C o B450 A controllato in stabilimento, in barre di qualsiasi diametro, per lavori in cemento armato, dato in opera compreso l'onere delle piegature, il filo della legatura, le eventuali saldature per giunzioni, lo sfrido e tutto quanto altro occorre per dare il lavoro eseguito a perfetta regola d'arte, compreso l'onere per la formazione dei provini ed il conferimento in laboratorio per le prove dei materiali:2) per strutture in cemento armato escluse quelle intelaiate	kg	1,83 €
36	3.2.2	Casseforme per strutture intelaiate in cemento armato, di qualsiasi forma e dimensione escluse le strutture speciali, comprese le armature di sostegno e di controventatura, compreso altresì ogni onere per la chiodatura, il disarmo, la pulitura, l'accatastamento del materiale, il tutto eseguito a regola d'arte, misurate per la superficie dei casseri a contatto dei conglomerati.	mq	30,92 €
37	3.2.3	Casseforme per getti di conglomerati semplici o armati, di qualsiasi forma e dimensione, escluse le strutture intelaiate in cemento armato e le strutture speciali, realizzate con legname o con pannelli di lamiera monolitica d'acciaio rinforzati, di idoneo spessore, compresi piantane (o travi), morsetti a ganascia, morsetti tendifilo e tenditori, cunei bloccaggio, compreso altresì ogni altro onere e magistero per controventatura, disarmo, pulitura e accatastamento del materiale, il tutto eseguito a perfetta regola d'arte, misurate per la superficie dei casseri a contatto dei conglomerati.	mq	23,46 €
38	3.2.3	Casseforme per getti di conglomerati semplici o armati, di qualsiasi forma e dimensione, escluse le strutture intelaiate in cemento armato e le strutture speciali, realizzate con legname o con pannelli di lamiera monolitica d'acciaio rinforzati, di idoneo spessore, compresi piantane (o travi), morsetti a ganascia, morsetti tendifilo e tenditori, cunei bloccaggio, compreso altresì ogni altro onere e magistero per controventatura, disarmo, pulitura e accatastamento del materiale, il tutto eseguito a perfetta regola d'arte, misurate per la superficie dei casseri a contatto dei conglomerati.	mq	23,46 €
39	3.2.4	Fornitura e collocazione di rete d'acciaio elettrosaldata a fili nervati ad aderenza migliorata Classi B450 C o B450 A controllato in stabilimento, con diametro non superiore a 8 mm, di caratteristiche conformi alle norme tecniche vigenti, comprese le saldature ed il posizionamento in opera, gli eventuali tagli a misura, legature di filo di ferro, i distanziatori, gli sfridi, eventuali sovrapposizioni anche se non prescritte nei disegni esecutivi, compreso l'onere per la formazione dei provini ed il conferimento in laboratorio per le prove dei materiali previste dalle norme vigenti in materia.	kg	2,47 €
40	3.3.1.2	Formazione di solaio piano collocato in opera in orizzontale o inclinato fino a un massimo di 10° dal piano orizzontale, a struttura mista in travetti di conglomerato cementizio semplice o precompresso e laterizi, o blocchi di conglomerato leggero, calcolato per un sovraccarico utile netto di 2500 N/m <sup>2</sup> , avente le caratteristiche prescritte dalle vigenti norme di legge, eseguito con elementi confezionati fuori opera e successivamente posti in opera con la caldana in conglomerato cementizio di classe C 20/25 dello spessore minimo di 4 cm e non superiore a 6 cm. Compresi e compensati nel prezzo: l'armatura metallica necessaria per garantire il sovraccarico utile netto previsto, gli eventuali travetti aggiuntivi per sostegno dei tramezzi sovrastanti, l'onere per l'impalcatura rompi tratta occorrente e la successiva rimozione, l'onere dell'assistenza alle prove statiche e alle verifiche previste dalle norme vigenti in materia, i puntelli di sostegno d'altezza non eccedente i 4,00 m dal piano d'appoggio della stessa e quanto altro occorrente per dare il solaio finito a regola d'arte, esclusa l'eventuale rete elettrosaldata da compensarsi a parte, ove aggiuntiva dell'armatura trasversale regolamentare. 2) per luci da 6,010 m a 8,00 m	mq	76,68 €
41	5.1.1	Pavimentazione con marmette pressate di cemento e graniglia di marmo di qualsiasi colore, delle dimensioni di 20x20 o 25x25 cm, poste in opera con collanti o con malta bastarda compresa la boiacatura di cemento, tagli, sfridi, l'arrotatura ed ogni altro onere per dare l'opera completa a perfetta regola d'arte, escluso massetto di sottofondo da compensarsi a parte.	mq	34,01 €

N°	Articolo	DESIGNAZIONE LAVORI	Unità di misura	Prezzi in Euro
42	5.1.10.1	Massetto di sottofondo per pavimentazioni in conglomerato cementizio per strutture non armate o debolmente armate, in ambiente secco classe d'esposizione X0 (UNI 11104), in ambiente umido senza gelo classe d'esposizione XC1, XC2 (UNI 11104), classe di consistenza S4 oppure S5, di classe C 16/20; di spessore variabile da 4 cm a 6 cm, dato in opera a qualsiasi altezza, compreso additivi aeranti, il tiro in alto, il carico, il trasporto, lo scarico, la stesa e la livellatura nonché ogni onere e magistero per dare l'opera finita a perfetta regola d'arte.1) collocato all'interno degli edifici	mq	17,83 €
43	6.1.1.1	Fondazione stradale eseguita con tout-venant di cava, costituiti da materiali rispondenti alle norme CNR-UNI 10006, inclusi tutti i magisteri occorrenti per portarlo all'umidità ottima, nonché il costipamento fino a raggiungere il 95% della densità AASHO modificata, compreso altresì ogni altro onere per dare il lavoro completo ed eseguito a perfetta regola d'arte. Misurato a spessore finito dopo costipamento e per distanza dalle cave fino a 5 km. er strade in ambito extraurbano	m³	23,13 €
44	6.1.4.1	FONDAZIONE STRADALE - CONGLOMERATI BITUMINOSI - Conglomerato bituminoso per strato di base, di pavimentazioni stradali in ambito extraurbano (strade di categoria A, B, C, D e F extraurbana del CdS), in ambito urbano (strade di categoria E e F urbana del CdS), confezionato a caldo in centrale con bitume puro (del tipo 50/70 o 70/100 con IP compreso tra - 1,2 e + 1,2) e aggregato lapideo proveniente dalla frantumazione di rocce di qualsiasi natura petrografica, purché rispondente ai requisiti di accettazione riportati nella tabella 3 traffico tipo M e P (extraurbana) e nella tabella 3 traffico tipo M (urbana), della norma C.N.R. B.U. n.° 139/1992. La granulometria dell'aggregato lapideo deve rientrare nel fuso granulometrico per strati di base previsto dal "Catalogo delle Pavimentazioni Stradali" CNR 1993. La percentuale di bitume sarà compresa all'incirca tra il 3,5 - 4,5 %. In ogni caso il dosaggio in bitume e l'assortimento granulometrico ottimali devono essere determinati mediante metodo Marshall. Nel corso dello studio Marshall la miscela ottimale dovrà presentare, le seguenti caratteristiche: Stabilità non inferiore a 1000 kg, Rigidezza non inferiore a 300 kg/mm e vuoti residui sui campioni compresi tra 4 e 7 %. Il prezzo di applicazione prevede la preparazione della superficie di stesa, la predisposizione dei giunti di strisciata e lo spandimento di mano di ancoraggio con emulsione bituminosa cationica a lenta rottura (con dosaggio di bitume non inferiore a 0,55 kg/m²), la stesa del conglomerato mediante vibrofinitrice, le cui dimensioni minime permettano interventi in strade di larghezza non inferiore a 3 m, ed il costipamento dello stesso con rullo tandem vibrante, fino a dare lo strato finito a perfetta regola d'arte, privo di sgranamenti e difetti visivi dovuti a segregazione degli inerti, ben regolare (scostamenti della superficie rispetto al regolo di 4 m inferiori a 1,0 cm in qualsiasi direzione). La densità in opera dovrà risultare non inferiore al 98% di quella determinata nello studio Marshall. per strade in ambito extraurbano - per ogni m² e per ogni cm di spessore	m²/cm	1,54 €
45	6.1.5.1	FONDAZIONE STRADALE - CONGLOMERATI BITUMINOSI - Conglomerato bituminoso del tipo chiuso per strato di collegamento (binder), di pavimentazioni stradali in ambito extraurbano (strade di categoria A, B, C, D e F extraurbana del CdS), in ambito urbano (strade di categoria E e F urbana del CdS), confezionata a caldo in centrale con bitume puro (del tipo 50/70 o 70/100 con IP compreso tra - 1,2 e + 1,2) e aggregato lapideo proveniente dalla frantumazione di rocce di qualsiasi natura petrografica, purché rispondente ai requisiti di accettazione riportati nella tabella 5 traffico tipo M e P (extraurbana) e nella tabella 5 traffico tipo M (urbana), della norma C.N.R. B.U. n.° 139/1992. La granulometria dell'aggregato lapideo deve rientrare nel fuso granulometrico per strati di collegamento previsto dal "Catalogo delle Pavimentazioni Stradali" CNR 1993. La percentuale di bitume sarà compresa all'incirca tra il 4 - 5,5 %. In ogni caso il dosaggio in bitume e l'assortimento granulometrico ottimali devono essere determinati mediante metodo Marshall. Nel corso dello studio Marshall la miscela ottimale dovrà presentare le seguenti caratteristiche: stabilità non inferiore a 1000 kg, rigidezza non inferiore a 300 kg/mm e vuoti residui sui campioni compresi tra 3 e 7 %. Il prezzo di applicazione prevede la preparazione della superficie di stesa, la predisposizione dei giunti di strisciata e lo spandimento di mano di ancoraggio con emulsione bituminosa cationica a rapida rottura (con dosaggio di bitume residuo pari a 0,35-0,40 kg/m²), la stesa del conglomerato mediante vibrofinitrice, le cui dimensioni minime permettano interventi in strade di larghezza non inferiore a 3 m, ed il costipamento dello stesso con rullo tandem vibrante, fino a dare lo strato finito a perfetta regola d'arte, privo di sgranamenti e difetti visivi dovuti a segregazione degli inerti, ben regolare (scostamenti della superficie rispetto al regolo di 4 m inferiori a 1,0 cm in qualsiasi direzione). La densità in opera dovrà risultare non inferiore al 98% di quella determinata nello studio Marshall. per strade in ambito extraurbano - per ogni m² e per ogni cm di spessore	m²/cm	1,71 €

N°	Articolo	DESIGNAZIONE LAVORI	Unità di misura	Prezzi in Euro
46	6.1.6.1	FONDAZIONE STRADALE - CONGLOMERATI BITUMINOSI - Conglomerato bituminoso chiuso per strato di usura di pavimentazioni stradali in ambito extraurbano (strade di categoria A, B, C, D e F extraurbana del CdS), in ambito urbano (strade di categoria E e F urbana del CdS), confezionato a caldo in centrale con bitume puro (del tipo 50/70 o 70/100 con IP compreso tra -1,2 e + 1,2) e aggregato lapideo proveniente dalla frantumazione di rocce di qualsiasi natura petrografica, purché rispondente ai requisiti di accettazione riportati nella tabella 6 traffico tipo M e P (extraurbana) e nella tabella 6 traffico tipo L (urbana), della norma C.N.R. B.U. n.° 139/1992. La granulometria dell'aggregato lapideo deve rientrare nel fuso granulometrico per strati di usura previsto dal "Catalogo delle Pavimentazioni Stradali" CNR 1993. La percentuale di bitume sarà compresa all'incirca tra il 5,5 - 6 %. In ogni caso il dosaggio in bitume e l'assortimento granulometrico ottimali devono essere determinati mediante metodo Marshall. Nel caso di studio Marshall la miscela ottimale dovrà presentare, le seguenti caratteristiche: stabilità non inferiore a 1000 kg, rigidità non inferiore a 300 kg/mm e vuoti residui sui campioni compresi tra 3 e 6 %. Il prezzo di applicazione prevede la preparazione della superficie di stesa, la predisposizione dei giunti di strisciata e lo spandimento di mano di ancoraggio con emulsione bituminosa cationica a rapida rottura (dosaggio di bitume residuo pari a 0,30-0,35 kg/m²), la stesa del conglomerato mediante vibrofinitrice, le cui dimensioni minime permettano interventi in strade di larghezza non inferiore a 3 m, ed il costipamento dello stesso con rullo tandem vibrante, fino a dare lo strato finito a perfetta regola d'arte, privo di sgranamenti e difetti visivi dovuti a segregazione degli inerti, ben regolare (scostamenti della superficie rispetto al regolo di 4 m inferiori a 1,0 cm in qualsiasi direzione per le strade extraurbane) (scostamenti della superficie rispetto al regolo di 4 m inferiori a 0,5 cm in qualsiasi direzione per le strade urbane). La densità in opera dovrà risultare non inferiore al 97% di quella determinata nello studio Marshall. per strade in ambito extraurbano - per ogni m² e per ogni cm di spessore	m²/cm	2,19 €
47	7.1.1	Fornitura di opere in ferro lavorato in profilati scatolari per cancelli, ringhiere, parapetti, serramenti, mensole, cancelli e simili, di qualsiasi sezione e forma, composti a semplice disegno geometrico, completi di ogni accessorio, cerniere, zanche, tappi di chiusura ecc. comprese le saldature e relative molature, tagli, sfridi ed ogni altro onere e magistero per dare l'opera completa a perfetta regola d'arte.	kg	3,39 €
48	7.1.2	PROFILATI - Fornitura di opere in ferro lavorato in profilati pieni per cancelli, ringhiere, parapetti, serramenti, mensole, cancelli e simili, di qualsiasi tipo e dimensione o lamiera, composti a semplice disegno geometrico, completi di ogni accessorio, cerniere, zanche ecc. e comprese le saldature e relative molature, tagli, sfridi ed ogni altro onere e magistero per dare l'opera completa a perfetta regola d'arte.	kg	3,12 €
49	7.1.3	Posa in opera di opere in ferro di cui agli artt. 7.1.1 e 7.1.2 a qualsiasi altezza o profondità comprese opere provvisorie occorrenti, opere murarie, la stesa di antiruggine nelle parti da murare e quanto altro occorre per dare il lavoro completo a perfetta regola d'arte.	kg	2,42 €
50	7.1.3	PROFILATI - Posa in opera di opere in ferro di cui agli artt. 7.1.1 e 7.1.2 a qualsiasi altezza o profondità comprese opere provvisorie occorrenti, opere murarie, la stesa di antiruggine nelle parti da murare e quanto altro occorre per dare il lavoro completo a perfetta regola d'arte.	kg	2,42 €
51	7.2.4.1	CARPENTERIA METALLICA - Fornitura a piè d'opera di carpenteria metallica pesante, esclusi impalcati da ponte, costituita da profili aperti laminati a caldo tipo HE, IPE, UNP, angolari, piatti, oltre mm 160, realizzata in stabilimento secondo i disegni esecutivi di progetto e pronta per l'assemblaggio, in opera tramite giunti bullonati o saldati, compresi i bulloni a media ed alta resistenza classe 8.8, completa di forature, saldature con elettrodi omologati, piegature e quanto altro necessario per la realizzazione dei singoli elementi, il trasporto, il tiro in alto, le verifiche tecniche obbligatorie previste dal C.S.A. Da pagarsi a parte il trattamento anticorrosivo, l'assemblaggio ed il montaggio in opera. in acciaio S235J o S275J	kg	3,53 €

N°	Articolo	DESIGNAZIONE LAVORI	Unità di misura	Prezzi in Euro
52	7.2.8	CARPENTERIA METALLICA - Montaggio in opera di carpenteria metallica per impalcato da ponte per altezze fino a 20 m compreso l'uso di mezzi di sollevamento e supporti provvisori, eseguito con giunti bullonati e/o saldati con elettrodi omologati, compreso il controllo a campione delle coppie di serraggio prescritte in progetto e le verifiche tecniche obbligatorie previste dal C.S.A. Da pagarsi a parte il trattamento anticorrosivo.	kg	4,27 €
53	9.1.1	Intonaco civile per interni dello spessore complessivo di 2,5 cm, costituito da un primo strato di rinzaffo da 0,5 cm e da un secondo strato sestiato e traversato con malta bastarda dosata con 150+200 kg di cemento e 200 kg di calce grassa per ogni metro cubo di sabbia da 2 cm, il tutto dato su pareti verticali od orizzontali, compreso l'onere per spigoli e angoli, ed ogni altro onere e magistero per dare il lavoro finito a perfetta regola d'arte.	mq	20,97 €
54	9.1.10.2	Strato di finitura per esterni su superfici già intonacate con intonaco minerale o ai silicati di potassio, previa applicazione di idoneo primer di attacco, nei colori a scelta della D.L. comunque lavorato, dato su pareti verticali od orizzontali, compreso l'onere per spigoli e angoli, ed ogni altro onere e magistero per dare il lavoro finito a perfetta regola d'arte. 2) nei colori forti;	mq	34,91 €
55	9.1.4	Strato di finitura per interni su superfici già intonacate con tonachina premiscelata a base di calce idrata ed inerti selezionati (diametro massimo dell'inerte 0,6 mm), dato su pareti verticali od orizzontali, compreso l'onere per spigoli, angoli, ed ogni altro onere e magistero per dare il lavoro finito a perfetta regola d'arte.	mq	12,32 €
56	9.1.7	Intonaco civile per esterni dello spessore complessivo non superiore a 2,5 cm, costituito da un primo strato di rinzaffo e da un secondo strato sestiato e traversato con malta bastarda additivata con idrofugo, dosata con 150 ÷ 200 kg. di cemento e 200 kg di calce grassa per ogni metro cubo di sabbia, il tutto dato su pareti verticali od orizzontali, compreso l'onere per spigoli e angoli, ed ogni altro onere e magistero per dare il lavoro finito a perfetta regola d'arte.	mq	24,02 €
57	APC04	Fornitura e messa in opera di Terna Cavi MT 18/30kV da 240 mmq, compreso il trasporto del materiale all'interno dell'area di cantiere, il carico e/o scarico del materiale, la collocazione all'interno del cavidotto, tagli e sfrido di materiale, sono inclusi tutte le connessioni elettriche (cabine, pozzetti e aereogeneratori), la fornitura e messa in opera di nastro segnalatore e protezione meccanica del cavo, sono escluse le opere di scavo, ricolmo e preparazione del cavidotto contabilizzati in altra voce, sono inclusi ogni altro onere e magistero per dare l'opera completa a perfetta regola d'arte. Nella voce s'intende inclusa e compensata a ml i costi di tutti i materiali occorrenti nelle connessioni.	ml	27,01 €
58	APC05	Fornitura e messa in opera di Terna Cavi MT 18/30kV da 300 mmq, compreso il trasporto del materiale all'interno dell'area di cantiere, il carico e/o scarico del materiale, la collocazione all'interno del cavidotto, tagli e sfrido di materiale, sono inclusi tutte le connessioni elettriche (cabine, pozzetti e aereogeneratori), la fornitura e messa in opera di nastro segnalatore e protezione meccanica del cavo, sono escluse le opere di scavo, ricolmo e preparazione del cavidotto contabilizzati in altra voce, sono inclusi ogni altro onere e magistero per dare l'opera completa a perfetta regola d'arte. Nella voce s'intende inclusa e compensata a ml i costi di tutti i materiali occorrenti nelle connessioni.	ml	28,15 €
59	APC07	Fornitura e messa in opera di Terna Cavi MT 18/30kV da 500 mmq, compreso il trasporto del materiale all'interno dell'area di cantiere, il carico e/o scarico del materiale, la collocazione all'interno del cavidotto, tagli e sfrido di materiale, sono inclusi tutte le connessioni elettriche (cabine, pozzetti e aereogeneratori), la fornitura e messa in opera di nastro segnalatore e protezione meccanica del cavo, sono escluse le opere di scavo, ricolmo e preparazione del cavidotto contabilizzati in altra voce, sono inclusi ogni altro onere e magistero per dare l'opera completa a perfetta regola d'arte. Nella voce s'intende inclusa e compensata a ml i costi di tutti i materiali occorrenti nelle connessioni.	ml	34,95 €



N°	Articolo	DESIGNAZIONE LAVORI	Unità di misura	Prezzi in Euro
60	APC09	Fornitura e messa in opera di Cavo ottico DW 106 12 fibre SM, compreso il trasporto del materiale all'interno dell'area di cantiere, il carico e/o scarico del materiale, la collocazione all'interno del cavidotto, tagli e sfrido di materiale, sono inclusi tutte le connessioni elettriche (cabine, pozzetti e aereogeneratori), sono escluse le opere di scavo, ricolmo e preparazione del cavidotto contabilizzati in altra voce, sono inclusi ogni altro onere e magistero per dare l'opera completa a perfetta regola d'arte. Nella voce s'intende inclusa e compensata a ml i costi di tutti i materiali occorrenti nelle connessioni.	ml	6,75 €
61	APC10	Fornitura e messa in opera di corda di rame nuda da 50 mmq, compreso il trasporto del materiale all'interno dell'area di cantiere, il carico e/o scarico del materiale, la collocazione all'interno del cavidotto, tagli e sfrido di materiale, sono inclusi tutte le connessioni elettriche (cabine, pozzetti e aereogeneratori), sono escluse le opere di scavo, ricolmo e preparazione del cavidotto contabilizzati in altra voce, sono inclusi ogni altro onere e magistero per dare l'opera completa a perfetta regola d'arte. Nella voce s'intende inclusa e compensata a ml i costi di tutti i materiali occorrenti nelle connessioni.	ml	8,93 €
62	APC11	Fornitura e messa in opera di Terna Cavi MT 18/30kV da 120 mmq, compreso il trasporto del materiale all'interno dell'area di cantiere, il carico e/o scarico del materiale, la collocazione all'interno del cavidotto, tagli e sfrido di materiale, sono inclusi tutte le connessioni elettriche (cabine, pozzetti e aereogeneratori), la fornitura e messa in opera di nastro segnalatore e protezione meccanica del cavo, sono escluse le opere di scavo, ricolmo e preparazione del cavidotto contabilizzati in altra voce, sono inclusi ogni altro onere e magistero per dare l'opera completa a perfetta regola d'arte. Nella voce s'intende inclusa e compensata a ml i costi di tutti i materiali occorrenti nelle connessioni.	ml	19,73 €
63	AT.001	Fornitura e posa in opera di terna di cavi unipolari AT in isolante estruso (XLPE), con conduttore in alluminio della sezione di 400 mmq, tipo 16/10/2013ARE4H1H5E - 87/150 kV, schermo in fili di rame, cassette monofase di messa a terra schermo, accessori per fissaggiocavo. Compreso prova di continuità guaina cavo AT.	ml	380,00 €
64	AVE09	INTERVENTO DI ALLARGAMENTO TRATTO STRADALE IN RETTILINEO O IN CURVA mediante rimozione di terreno, secondo indicazioni di progetto o da parte della direzione lavori, per tutta l'altezza e/o apporto di terreno per la quantità necessaria, deposito del terreno di scavo in area libera da coltivazioni (per eventuale riciclo) e/o spargimento dello stesso livellato per colmare depressioni naturali del lotto limitrofo o in area di cantiere, compresa la realizzazione di scarpata artificiale per evitare scorrimenti superficiali del terreno, scavo per una profondità non inferiore a 20 cm dal piano stradale (dopo rimozione), fornitura e messa in opera di misto granulometrico per fondazione stradale per uno spessore medio di 20 cm e compattamento della banchina mediante rullo compressore. Compresa nella voce la fornitura e messa in opera di rete geotessile di contenimento da predisporre nel bordo della scarpata realizzata al fine di contenere il terreno ed evitare frane sulla sede stradale. Sono compensate nella voce tutti gli interventi necessari per estirpazioni di alberi da frutto o solo decorativi, l'eventuale reimpianto o il taglio e il trasporto presso centro di raccolta e/o l'accatastamento all'interno dello stesso lotto, sono esclusi gli oneri per eventuale re-impianto di frutteto/giardino. Sono inclusi le opere di pulizia, la predisposizione necessaria per la sicurezza e viabilità stradale durante i lavori e i necessari interventi e, ove necessario, gli interventi di smontaggio muretti in pietra, il deposito del pietrame in area di cantiere e il successivo rimontaggio e/o ripristino con tecniche tradizionali secondo la regola dell'arte e con uso di materiali a secco e conformi al ripristino ante operam del manufatto, oltre ad ogni altro onere e magistero per dare l'opera completa a perfetta regola d'arte. Calcolato in mq di proiezione orizzontale del volume rimosso.	mq	56,52 €

N°	Articolo	DESIGNAZIONE LAVORI	Unità di misura	Prezzi in Euro
65	AVE11	Formazione di strada sterrata per attraversamento di mezzi pesanti con pendenze non superiori al 12%, realizzata su tracciato indicato dalla direzione lavori per una larghezza non inferiore di 5 ml, compresa nella voce intervento di sbancamento dell'area indicata e regolarizzazione delle pendenze mediante spostamento di terreno, ricolmo di depressioni o apporto di materiale da cava, scavo a sezione obbligata per una profondità di 50 cm dal piano predisposto per la realizzazione del corpo stradale, apporto di materiale da cava o da riciclo proveniente dagli scavi composto prevalentemente da materiale con esistenze a schiacciamento oltre i 4 N/mm <sup>2</sup> pe runo spessore non inferiore a 25 cm e apporto di materiale da cava con misto granulometrico avente dimensione massima degli elementi non superiori a 40 mm ed esente da materiale argilloso idoneo per realizzare fondazioni stradali per uno spessore non inferiore a 30 cm. Costipazione del manto stradale con rullo compattatore pesante, sono inclusi nella voce, l'incidenza per la realizzazione di opere di drenaggio per le zone con rischio allagamento, secondo indicazioni della Direzione Lavori o dalle tavole di progetto, accantonamento del materiale di scavo per il successivo ripristino, computato in altra voce, interventi di formazione di scarpate e messa in opera di reti per rischi di frane, manutenzione periodica, con apporto di materiale e interventi di costipamento e compressione del manto superficiale in caso di deformazioni dovute al passaggio di autotreni. Sono incluse nella voce e compensate gli oneri di sicurezza necessari secondo D.lgs 81/08 per le opere da realizzare, conforme ai piani di sicurezza e alla gestione interna dell'impresa. Costo computato a ml pe runa larghezza minima di 5 ml.	ml	110,56 €
66	AVE12	Ripristino dello stato dei luoghi "ante operam" (rif. voce AVE11), rimozione del misto granulometrico per tutta la profondità necessaria, trasporto del materiale presso area di cantiere da individuare secondo esigenze operative, rimozione interventi di rinforzo di qualunque natura, sotto traccia o in superficie compreso il trasporto e conferimento presso discarica autorizzata, ricolmo con terreno vegetale proveniente dagli accumuli dello scavo eseguite e compensate con voce AVE11, eventuale apporto di materiale aggiuntivo di tipo vegetale, compreso idro-semina di essenze autoctone o in caso di precedente coltivazione re-impianto dell'area estirpata, sono comprese e compensate nel costo tutti gli interventi necessari per il ripristino delle funzioni originarie, i costi della sicurezza per gli interventi previsti ed ogni altro onere e magistero per dare l'opera completa a perfetta regola d'arte. Costo calcolato per ml con misure in larghezza da 5,00 a 6,00 ml.	ml	59,70 €
67	AVE20	Intervento puntuale ed esteso comunque confinato ad una porzione di manto stradale eseguito per il ripristino di buche sull'asfalto o di porzioni di aree, localizzato e non esteso al fine di rendere percorribile il tratto stradale da mezzi pesanti per il trasporto di materiale da cantiere, sono inclusi nella voce la squadra tipo, mezzi ed attrezzature necessarie, fornitura di miscela di bitume caldo, previa stesura di primer idoneo, eventuale scarifica di area ove necessaria, il riempimento con spessore non inferiore a 7 cm finito, compattazione con rullo compattatore, eventuale manutenzione delle aree trattate per tutta la durata dei lavori al fine di lasciare i tratti stradali efficienti anche dopo l'utilizzo. S'intende incluso nella voce la disposizione di tutte le misure di sicurezza e procedure imposte dal D.lgs 81/08 e dal codice della strada, la pulizia delle aree, il carico sul cassone del materiale di risulta e il trasporto con conferimento presso discarica autorizzate per rifiuti pericolosi. Il costo è valutato per mq di superfici trattate misurate come proiezione orizzontale del piano stradale.	mq	47,19 €
68	MT.001	Fornitura e posa di giunto unipolare retraibile per cavi in alluminio da 95-630 mmq 18/30 kV.	cad	160,00 €
69	MT.004	Fornitura e posa in opera di giunzione per fibra ottica	cad	400,00 €
70	N.P.S.01	Fornitura e messa in opera di i uno strato di Geotextile, slit-film in polypropylene, peso: 250-300 g/m <sup>2</sup> , resistenza: 30kN/m in ogni direzione, sulle strade e aree di parcheggio. Sono incluse nella voce il trasporto in sito, scarico e distribuzione dello teso, compreso eventuali tagli e sfrido, incluso il recupero delle parti non utilizzate, il carico nel cassone di raccolta e trasporto e conferimento presso discarica autorizzata per rifiuti speciali.	mq	1,80 €

N°	Articolo	DESIGNAZIONE LAVORI	Unità di misura	Prezzi in Euro
71	NP.03	Conglomerato cementizio per strutture in cemento armato in ambiente debolmente aggressivo classe d'esposizione XC3, XD1, XA1, (UNI11104), in ambiente moderatamente aggressivo classe d'esposizione XC4, XD2, XS1, XA2, (UNI 11104), in ambiente aggressivo senza gelo (anche marino) classe d'esposizione XC4, XD2, XS1, XA2 (UNI11104); classe di consistenza S3 - consistenza semi fluida: abbassamento (slump) da 100 a 150 mm, compreso la preparazione dei cubetti, il conferimento in laboratorio per le prove dei materiali, lavatura dei getti, la lisciatura delle facce apparenti con malta di cemento puro ed ogni altro onere occorrente per dare il conglomerato in sito ed il lavoro eseguito a perfetta regola d'arte, esclusa l'eventuale aggiunta di altri additivi, da computarsi ove necessari ed escluse le casseforme e le barre di armatura: per opere di fondazione C45/55	mc	195,00 €
72	NP.04	Fornitura e collocazione di malta ad alta resistenza tipo MasterFlow9200, o equivalente, malta a base di cemento con applicazioni nanotecnologie per la stuccatura di installazioni di turbine eoliche	mc	3.000,00 €
73	NP.06	Formazione di zanella bordo strada con materiale di riporto e preformata secondo indicazioni di progetto, attraverso formazione di rialzi in materiale calcareo con lo scopo di consentire il filtraggio delle acque meteoriche e allontanamento delle stesse dal piano stradale, è incluso ogni altro onere e magistero per dare l'opera completa a perfetta regola d'arte.	ml	4,73 €
74	NP.A.35.01.05	Formazione di letto nel fondo dello scavo con sabbia, pozzolana o terra vagliata di spessore complessivo non inferiore a 40 cm. per posa diretta dei cavi, compresa la fornitura della sabbia e della pozzolana o la vagliatura della terra, la regolarizzazione ed il livellamento.	mq	10,00 €
75	NP.RIF.CER 170302	Trasporto alle pubbliche discariche del comune in cui si eseguono i lavori o nella discarica del comprensorio di cui fa parte il comune medesimo o su aree autorizzate al conferimento, di rifiuto speciale CODICE CER 17.03.02 (conglomerato bituminoso), per mezzo di autocarri a cassone scarrabile, compreso il nolo del cassone, esclusi gli oneri di conferimento a discarica.	m³	32,26 €
76	NPSSE01	Fornitura e collocazione di scossalina dello sviluppo non inferiore a 35 cm fino a 50 cm, compreso anche per il fissaggio, saldature, opere murarie, malta occorrente, pezzi speciali quali curve, angoli, innesti di pluviali ecc., ogni altro onere magistero per dare l'opera completa ed a perfetta regola d'arte.2) in lamiera preverniciata	ml	28,00 €
77	NPSSE02	Fornitura e messa in opera di scarpa in PVC del tipo a scarico verticale o orizzontale, messo in opera sotto impermeabilizzazione compreso l'onere della foratura del solaio o del muretto laterale, compreso interventi di ripristino ed ogni altro onere e magistero per dare l'opera completa a perfetta regola d'arte.	cad	85,00 €
78	NPSSE03	Porte in metallo / lamiere sono realizzate in più ante secondo le varie esigenze in lamiera zincata a caldo preverniciata spessore 15/10 pressopiegate con cerniera in alluminio presso fuso per consentire l'apertura dell'anta a 180°. Resistenza alle correnti superficiali secondo norme IEC 60112 - PTI 500, alla fiamma secondo prescrizioni in Classe 0. Complete di accessori come segnaletica di sicurezza a norma e chiusura, completa di telai e controtelai, incluso il montaggio e quant'altro necessario per dare l'opera completa a perfetta regola d'arte. Le porte, da una a quattro ante.	mq	220,00 €
79	NPSSE04	Griglie per l'areazione di cabine elettriche secondarie di media e bassa tensione (MT/BT), sono autoestinguenti e realizzate secondo le prescrizioni ENEL DS 4974 in resina poliestere rinforzata con fibra di vetro SMC. Sono conformi alla specifica tecnica ENEL e Hanno un grado di protezione IP 33 secondo la norma CEI-EN 60529. Sono corredate di rete anti-insetto in acciaio inox con maglia da 10x10mm e di accessori per il montaggio, incluso montaggio e ogni altro magistero per dare l'opera completa a perfetta regola d'arte.	mq	320,00 €

N°	Articolo	DESIGNAZIONE LAVORI	Unità di misura	Prezzi in Euro
80	NPSSE05	Fornitura e messa in opera di Paletti per Recinzione in acciaio di colore verde e palo a T con altezza non inferiore a 175 cm, da collocare per una misura di 25 cm all'interno del muretto in calcestruzzo armato con foro predisposto in fase di getto, compesanto con la presente voce, compreso l'onere delle collocazione in linea e a piombo, pronto per la successiva messa in opera di rete computata in altra voce.	cad	5,80 €
81	NPSSE06	Fornitura e messa in opera di rete a maglia sciolta 50x50 mm in filo d'acciaio zincato ad alta resistenza con diametro esterno di 2,35 mm plastificata di colore verde, compresi i sistemi di bloccaggio con i pali, legature, messi a tensione della rete, eventuali rinforzi diagonali sui pali di recinzione, i tagli e gli sfridi ed ogni altro onere e magistero per dare l'opera completa a perfetta regola d'arte. Altezza rete 150 cm.	ml	7,80 €
82	NPSSE07	Fornitura e installazione di Trasformatore AT/MT 30/150 kV da 63 MVA, compreso il trasporto in sito, carico e scarico del materiale, automezzi di supporto, collocazione e bloccaggio meccanico, connessioni elettriche alla rete, compresa tutta la minuteria necessaria, collaudo finale e pulizia cantiere, oltre ogni altro onere e magistero per dare l'opera completa a perfetta regola d'arte.	cad	350.000,00 €
83	NPSSE08	Fornitura e montaggio di opere di Elettromeccanica per nuova SSEU (Sottostazione Elettrica Utente in area Terna), compreso trasporti, noli di mezzi di supporto, manodopera specializzata, minuteria occorrente, pulizia del cantiere ed ogni altro onere e magistero per dare l'opera completa a perfetta regola d'arte.	cad	900.000,00 €
84	NPSSE09	Allestimento nuova cabina di consegna con la fornitura e messa in opera di quadri elettrici MT. Sono compresi nella voce il trasporto in sito, i mezzi di supporto necessari, tutta la manodopera occorrente, minuteria varia e quant'altro necessario per dare l'opera completa a perfetta regola d'arte.	cad	50.000,00 €
85	Piaz.Temp.01	Formazione di rilevato con misto granulometrico proveniente dagli scavi di piazzola temporanea con disposizione secondo progetto esecutivo, compreso lo scorticco superficiale del terreno vegetale e l'accantonamento in area sito per successivo riutilizzo, il riempimento fino a quota necessaria con materiale di scavo proveniente da sito, la rimozione della stessa a fine lavoro attraverso il carico sul cassone di raccolta del misto di cava, il trasporto presso aree di stoccaggio il tutto per restituire l'area alla condizione ante operam compresa la copertura delle zone ripulite con terreno vegetale proveniente dallo stoccaggio in sito, la ridistribuzione secondo orografia e ogni altro onere e magistero per dare l'opera completa a perfetta regola d'arte. Sono esclusi dalla voce eventuale approvvigionamento di materiale da cava, trasporti fuori area di cantiere, forniture di materiale, opere di consolidamento.	mc	20,00 €
86	WTG.01	Fornitura, trasporto e collocazione di aerogeneratore ad asse orizzontale con rotore tripala e potenza nominale di 5600 kW, compreso il nolo per tutta la durata dei lavori di Gru principale di sollevamento e gru di assistenza al montaggio. Sono compresi i mezzi di supporto alle operazioni di trasporto di ogni elemento della WTG dal sito di arrivo al sito di montaggio. S'intende incluso nel prezzo tutta la manodopera necessaria ad ogni fase operativa, tutti gli elementi di ancoraggio, la connessione alla fondazione, le operazioni di cablaggio, la connessione ai cavidotti per il trasporto dell'energia, le verifiche e il controllo al montaggio, le prove e il collaudo della torre e di tutti gli elementi di connessione ed ogni altro onere e magistero per dare l'opera completa e funzionate in ogni sua parte. Sono esclusi dalla voce gli interventi necessari alla viabilità interna ed esterna del parco, la costituzione di piazzole e le fondazioni. Prezzo computato a corpo per singola WTG.	MW	600.000,00 €