PLANIMETRIA DI PROGETTO (1/3) — SCALA 1:500

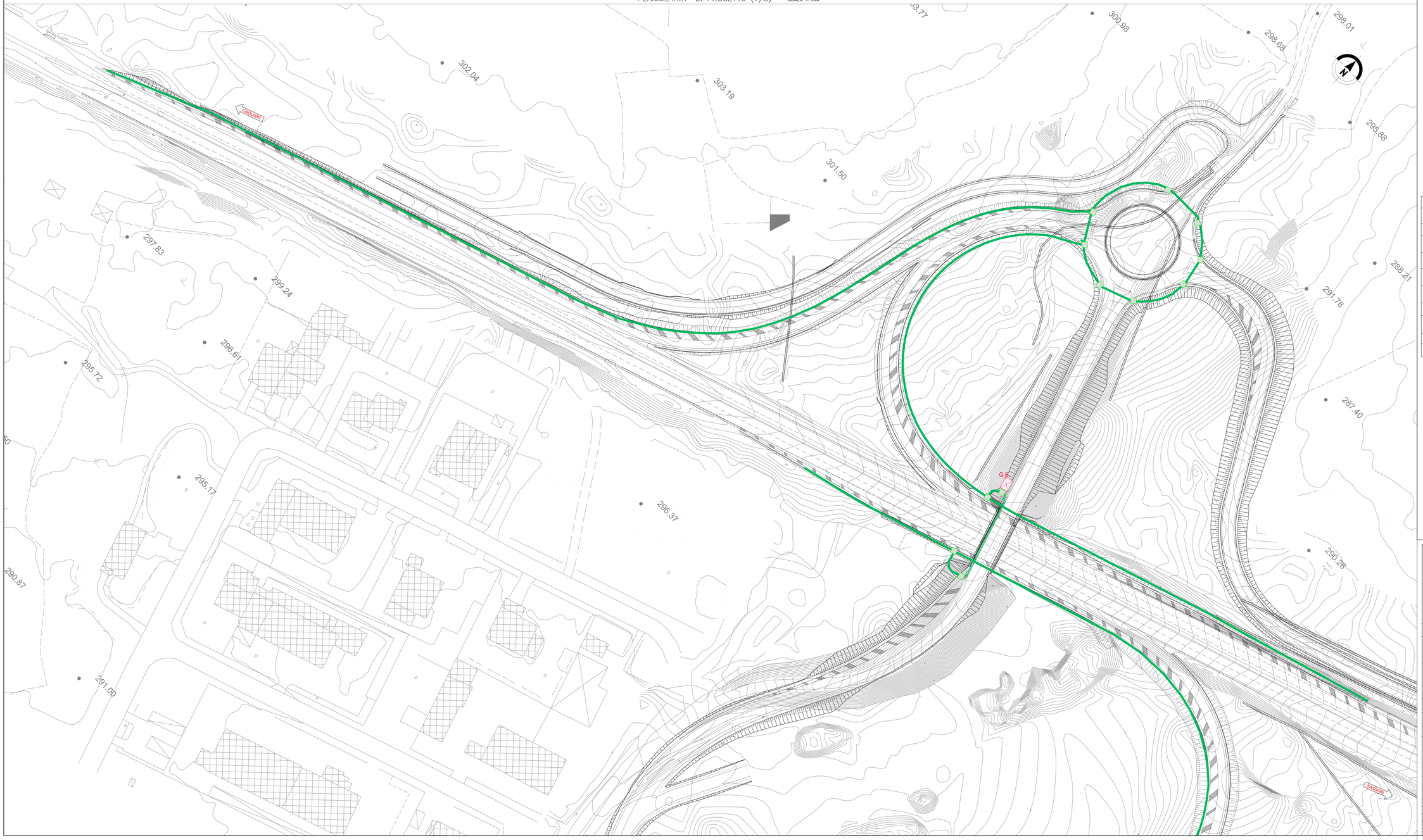

KEY PLAN

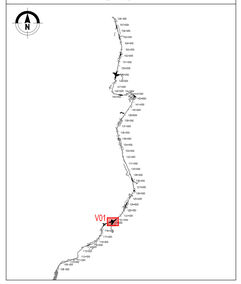

QUADRI E RETE ELETTRICA	
Q.E.	Quadro elettrico da esterno a 2 scomparti per alloggiamento contatore ente distributore + sezionamento e comando punti luce
APPARECCHI	
	Apparecchio illuminante a LED 12.650 lumen, potenza 115 W, in pressofusione di alluminio, con sbraccio 2 m, su palo metallico di sostegno H 9 m f.t.
	Apparecchio illuminante a LED 9.950 lumen, potenza 84 W, in pressofusione di alluminio, con sbraccio 2 m, su palo metallico di sostegno H 9 m f.t.
	Apparecchio illuminante a LED 7.960 lumen, potenza 71 W, in pressofusione di alluminio, con sbraccio 2 m, su palo metallico di sostegno H 9 m f.t.
	Plinto per sostegno pali di illuminazione in cls prefabbricato con pozzetto di raccordo tubazioni, cav/ elettrici e chiusino in ghisa
VIE CAVO	
	Pozzetto prefabbricato in cls per sezionamento/ attraversamento cavidotti elettrici avente le dimensioni di 600x600x600 mm, completo di chiusino
	Cavidotto per illuminazione: 2 tubi HDPE Ø110 mm
	Infrastruttura impianto di illuminazione in corrispondenza dei viadotti, costituita da 2 tubazioni portacavi in acciaio zincato Ø 80 mm

Quadro — QEX E-X — Circuito
Fase-Neutro — R-N PXX — N° Palo

Il passo dei pali in rotatoria è legato alla geometria della stessa.

QUADRO UNIONE TAVOLE

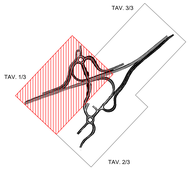

anas — GRUPPO FS ITALIANE — Direzione Progettazione e Realizzazione Lavori

S.S. 131 di "Carlo Felice"
Adeguamento e messa in sicurezza della S.S.131
Risoluzione dei nodi critici - 2° stralcio
dal km 108+300 al km 158+000

PROGETTO ESECUTIVO — CA284

R.T.I. di PROGETTAZIONE:
Mandataria: PRO ITER Progettazioni Internazionali S.p.A. — Via G.B. Sammartini n°3, 20125 Milano, Tel. 02 67383311, email: proiter@proiter.it
Mandante: Via Arbesate n°2, 20125 Milano, Tel. 02/67 321057, email: dettingegneri@tiscali.it

PROGETTISTI:
Ing. Riccardo Formolo – Pro Iter srl (Integrazione prestazioni specialistiche)
Ordine ing. di Milano n. 18045
Ing. Riccardo Formolo
Ordine ing. di Milano n. 18045

IL GEOLOGO:
Dott. Geol. Massimo Mezzanzanica – Pro Iter srl
Alb. Geol. Lombardia n. 470Z

COORDINATORE PER LA SICUREZZA IN FASE DI PROGETTAZIONE
Ing. Diego Ceccherelli
Ordine ing. di Milano n. 15813

VISTO IL RESP. DEL PROCEDIMENTO
Dott. Ing. Salvatore FRASCA

PROTOCOLLO — DATA

DOTT. ING. RICCARDO FORMOLO — ORDINE DEGLI INGEGNERI DELLA PROVINCIA DI MILANO — N° A 18045 — REVISORE

IMPIANTI

Nuovo svincolo di Paulilatino al km 120+000

Planimetria generale cavidotti - Tav. 1 di 3

CODICE PROGETTO (PROGETTO / LIV. PROG. / N. PROG.)	NOME FILE	REVISIONE	SCALA:
LOPS0E1901	T00IM01IMPPP01B.pdf	B	1:500
	CODICE ELAB. T00IM01IMPPP01		

REV.	DESCRIZIONE	DATA	REDATTO	VERIFICATO	APPROVATO
D					
C					
B	REVISIONE PER ISTRUTTORIA, VERIFICA E CONTROLLI D.LGS.35/11	Aprile 2021	BERNARDON	CAVALZO	FORMOLO
A	EMISSIONE	Marzo 2020	BERNARDON	CAVALZO	FORMOLO