PLANIMETRIA GENERALE DISPOSIZIONE APPARECCHIATURE - scala 1:10000 (solo longitudinale)

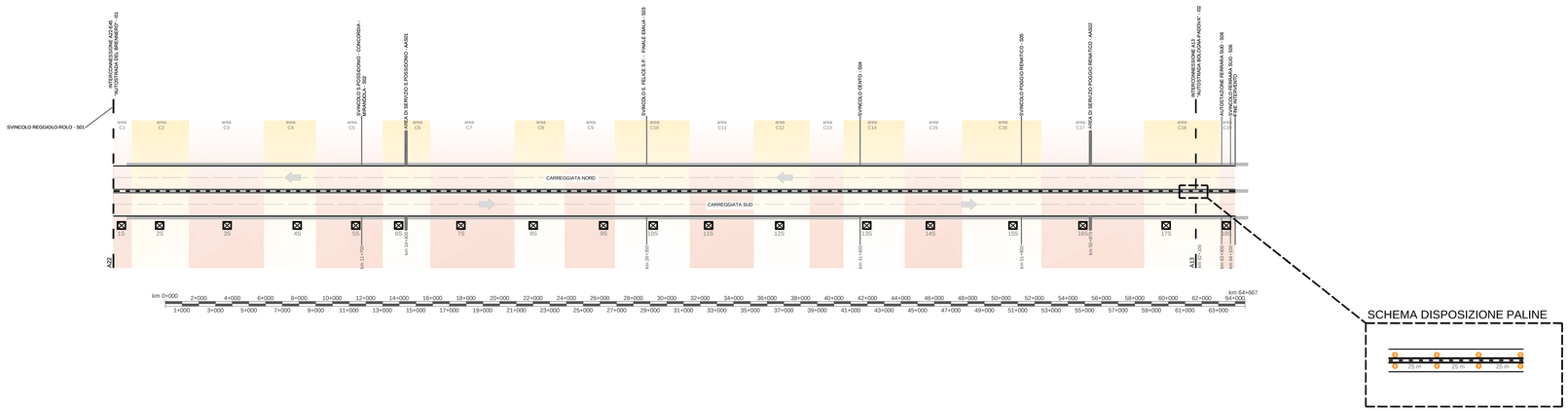

SCHEMA DISPOSIZIONE PALINE

PARTICOLARE SISTEMA ANTINEBBIA



SCHEMA DISPOSIZIONE APPARECCHIATURE

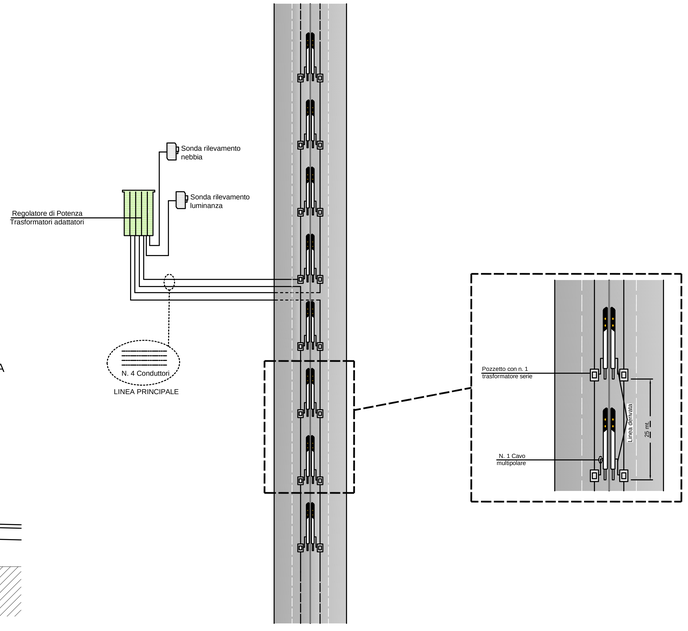

CASO A: INSTALLAZIONE IN CENTRO STRADA

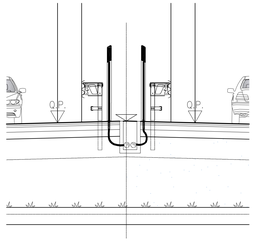

CASO B: INSTALLAZIONE SU VIADOTTO

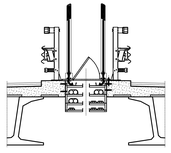

CASO C: INSTALLAZIONE IN GALLERIA

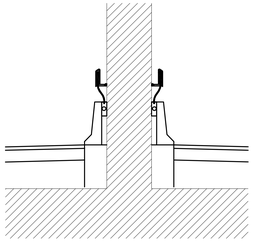

KEY-PLAN

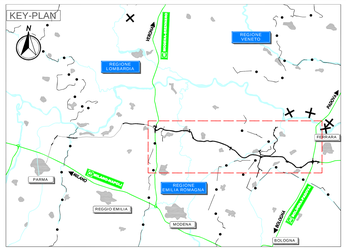

LEGENDA

- centralina antinebbia
- 2 tubazioni HDPE Ø110 per circuito antinebbia in itinere
- palina antinebbia - circuito in itinere

ELABORATI DI RIFERIMENTO

NOTE

IL CONCEDENTE

Regione Emilia-Romagna

IL CONCESSIONARIO

ARC AUTOSTRADA REGIONALE CISPADANA

AUTOSTRADA REGIONALE CISPADANA
DAL CASELLO DI REGGIOLO-ROLO SULLA A22 AL CASELLO DI FERRARA SUD SULLA A13

CODICE C.U.P. E81B08000060009

PROGETTO DEFINITIVO

ASSE AUTOSTRADALE
IMPIANTI TECNICI
PARTE GENERALE
IMPIANTO DI SEGNALAMENTO ANTINEBBIA
PLANIMETRIA GENERALE DISPOSIZIONE APPARECCHIATURE

IL PROGETTISTA
Ing. Antonio De Fazio
Albo Ingegneri Prov. BO n° 3696/A
INGEGNERE ANTONIO DE FAZIO N° 3696/A

RESPONSABILE INTEGRAZIONE PRESTAZIONI SPECIALISTICHE
Ing. Emilio Sato
Albo Ing. Reggio Emilia n° 945

IL CONCESSIONARIO
Autostrada Regionale Cispadana S.p.A.
IL PRESIDENTE
Giordano Pelucchi

REV.	DATA	DESCRIZIONE	REDAZIONE	CONTROLLO	APPROVAZIONE
G					
F					
E					
D					
C					
B					
A	17.04.2012	EMISSIONE	FRASSINETI/DE FAZIO	SALSI	

IDENTIFICAZIONE ELABORATO

Ing. FASC.	SOTTOFASC.	COD.	PROG.	TIPO ELAB.	ARG1	TIPO STRA.	ARG2	PR CARNET	PROGESSIVO	SH.	DATA
4 2 5 8	P D	0	A 0 0	A I I O O	O	I E	P P	0 7	A		MAGGIO 2012

SCALA -

© PROGETTO DISEGNATO NEL PIENO STUDIO COPYRIGHT, REPRODOTTO O ALTRIMENTI PUBBLICATO, IN TUTTO O IN PARTE, SENZA IL CONSENSO SCRITTO DEL CONCESSORE, SARÀ SOGGETTO A AZIONE GIUDICIARIA NORME ESPRESSAMENTE PREVISTE DALLA LEGGE 633/41 E NORME DI LEGGE

F.2 Autostrade di Stato