PLANIMETRIA AUTOSTAZIONE E PARCHEGGIO SCAMBIATORE REGGIOLO ROLO - scala 1:500

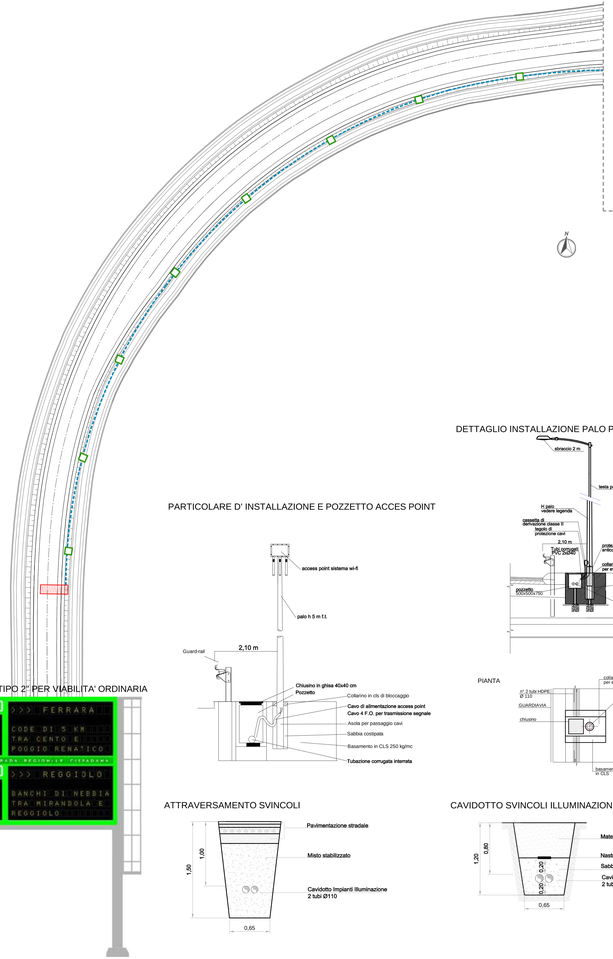

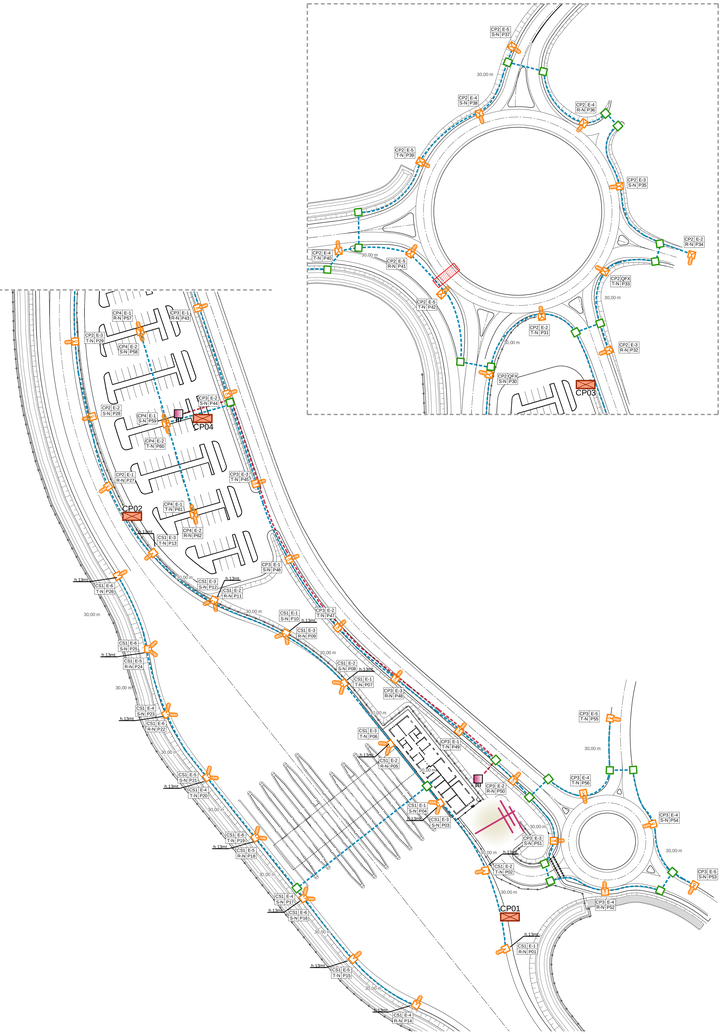

DETTAGLIO INSTALLAZIONE PALO PIANO CAMPAGNA

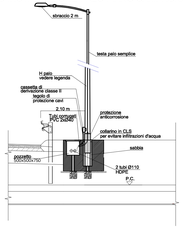

PARTICOLARE D' INSTALLAZIONE E POZZETTO ACCES POINT

PMV DI "TIPO 2" PER VIABILITA' ORDINARIA

PIANTA

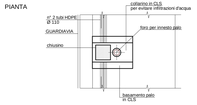

ATTRAVERSAMENTO SVINCOLI

CAVIDOTTO SVINCOLI ILLUMINAZIONE IN RILEVATO

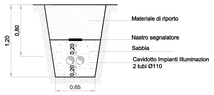

KEY-PLAN

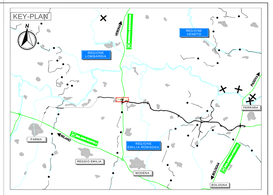

LEGENDA

QUADRI E RETE ELETTRICA

- Quadro elettrico da esterno per sezionamento e comando punti luce su rampa di accelerazione e decelerazione in piattaforma autostradale
- Quadro elettrico da esterno a 2 scomparti per sezionamento e comando punti luce e sezionamento e comando punti luce per rotatorie in viabilità ordinaria
- Armadio stagno per contenimento centralina antinebbia

APPARECCHI

- Punto luce rampa autostradale e piazzale autostazione costituito da corpo illuminante 120 LED, con sbraccio 2 m, su palo metallico di sostegno H 8 m f.t. e plinto in cls prefabbricato con pozzetto di raccordo tubazioni , cavi elettrici e chiusino in ghisa. Passo 37 m (salvo diverse indicazioni)
- Punto luce rampa autostradale costituito da corpo illuminante 120 LED, con sbraccio 2 m, su palo metallico di sostegno H 8 m f.t. e plinto in cls prefabbricato con pozzetto di raccordo tubazioni , cavi elettrici e chiusino in ghisa. Passo 37 m
- Punto luce rampa autostradale costituito da corpo illuminante 120 LED, con sbraccio 2 m, su palo metallico di sostegno H 8 m f.t. staffato a mediolo con cassetta di raccordo tubazioni e cavi elettrici . Passo 37 m
- Punto luce parcheggio e piazzale esterni costituito da corpo illuminante 120 LED, con sbraccio 2 m, su palo metallico di sostegno H 8 m f.t. e plinto in cls prefabbricato con pozzetto di raccordo tubazioni , cavi elettrici e chiusino in ghisa
- Punto luce viabilità esterna svincolo costituito da corpo illuminante 80 LED, con sbraccio 2 m, su palo metallico di sostegno H 8 m f.t. e plinto in cls prefabbricato con pozzetto di raccordo tubazioni, cavi elettrici e chiusino in ghisa. Passo 37 m
- Punto luce in viabilità ordinaria costituito da corpo illuminante 60 LED, con sbraccio 2 m, su palo metallico di sostegno H 8 m f.t. e plinto in cls prefabbricato con pozzetto di raccordo tubazioni e cavi elettrici e chiusino in ghisa. Passo 34 (vicolo) diverse indicazioni
- Palina luminosa sistema antinebbia - passo 25 m
- Cartello luminoso: in corrisp. di cuspide e 250 m prima VEDI CAMPO NOTE
- Telecamera per controllo traffico
- PMV tipo 2 - su viabilità ordinaria
- Antenna sistema di trasmissione radio
- Access point sistema Wi-Fi su palo h 5 m f.t.

POZZETTI E TUBAZIONI

- Pozzetto prefabbricato in cls per sezionamento/ attraversamento cavidotti elettrici avente le dimensioni di 600x600x600 mm, completo di chiusino. Passo: 37 m
- Pozzetto prefabbricato in cls per sezionamento/attraversamento cavidotti in ambito di viabilita' ordinaria avente le dimensioni esterne di 600x600x600 mm, completo di chiusino. Passo: 40 m
- Tubazione per fibra ottica
- Infrastruttura in viabilità ordinaria: 2 tubi HDPE Ø110 + eventuale tritubo f.o.
- Tubazione per illuminazione: 2 tubi HDPE Ø110, tubazione per antinebbia: 1 tubo HDPE Ø110 - corsia accelerazione, decelerazione e svincoli

NOTE

Cassetta: ____ Circuito
Fase-Neutro: ____ N° Palo

Il passo dei pali in rotatoria è legato alla geometria della stessa.
L' impianto antinebbia in rivere è rappresentato sulle apposite tavole.

IL CONCEDENTE: Regione Emilia-Romagna

IL CONCESSIONARIO: ARC Autostrade della Regione Emilia-Romagna CISPADANA

AUTOSTRADA REGIONALE CISPADANA
DAL CASELLO DI REGGIOLO-ROLO SULLA A22 AL CASELLO DI FERRARA SUD SULLA A13

CODICE C.U.P. E51B96000000006

PROGETTO DEFINITIVO

ASSE AUTOSTRADALE

IMPIANTI TECNICI

OPERE SINGOLARI

SVINCOLO REGGIOLO ROLO

PLANIMETRIA IMPIANTI ELETTRICI E SPECIALI PIAZZALE AUTOSTAZIONE

IL PROGETTISTA
Ing. Antonio De Fazio
Albo Ingegneri Prov. BO n° 3580/A
ORDINE DEGLI INGEGNERI DELLA PROVINCIA DI BOLOGNA
Dott. Ing. DE FAZIO Antonio
Sez. A - n. 3580

RESPONSABILE INTEGRAZIONE PRESTAZIONI SPECIALISTICHE
Ing. Roberto Nelli
Albo Ing. Bologna Indiv. n° 945

IL CONCESSIONARIO
Autostrada Regionale Cispadana S.p.A.
Ing. MASSIMO Quarantiello
Direttore Tecnico

REV.	DATA	DESCRIZIONE	REDATTO	CONTROLLO	APPROVATO
G					
F					
E					
D					
C					
B					
A	17.04.2012	EMISSIONE	FRASSINETI DE FAZIO		SALSI

IDENTIFICAZIONE ELABORATO

SIGLA TIPO	TIPO	CAT.	CONTR.	CODE AREA NO.	INTG. ZONA	ARG.	PR. CARATTERE	PROGRESSIVO	REV.
4 2 E 5	P D	0	0 0 1	0 1 0 0	0	1 2	P D	0 1	A

DATA: MAGGIO 2012

SCALA: 1:500

IL PRESENTE DISEGNO NON PUO' ESSERE RIPRODOTTO O COMUNICATO A TERZI SENZA AUTORIZZAZIONE DELLA SOCIETA' ARC S.P.A. CHE LO HA REDATTO (ART. 2576 C.C.)

modello di stampa: A 1