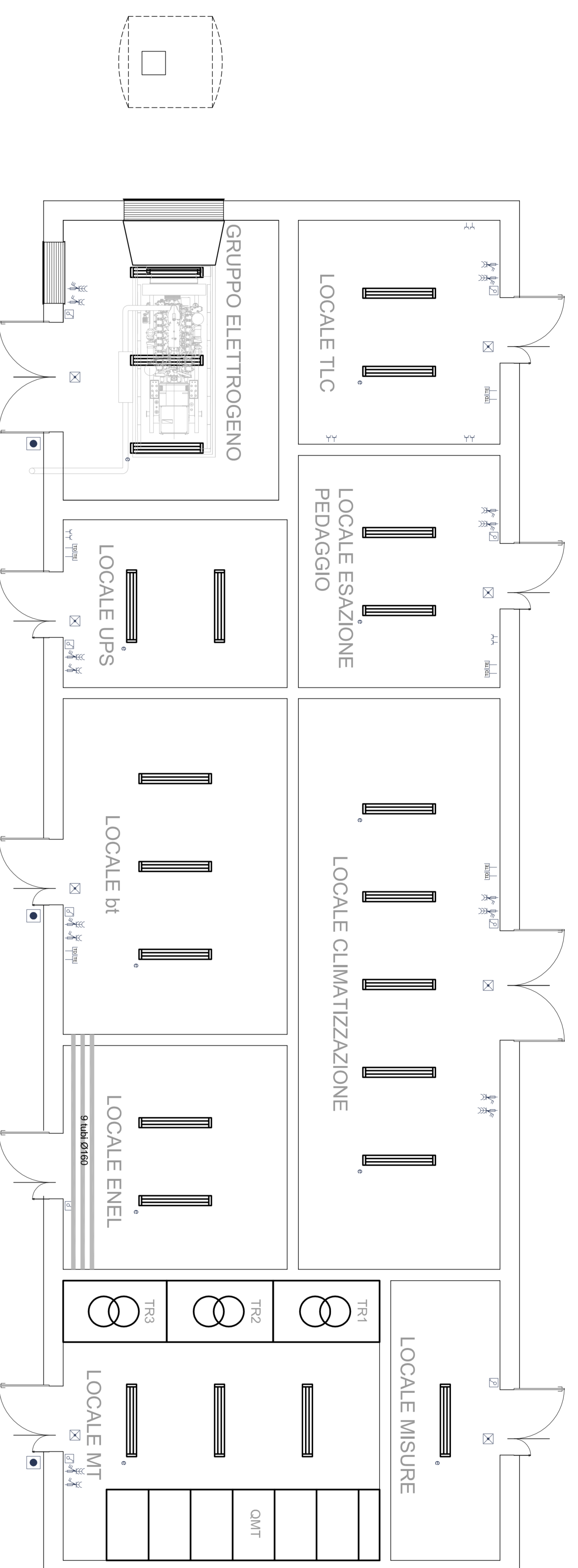
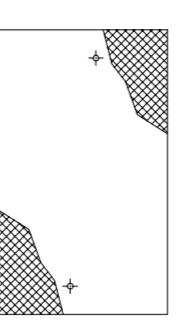


PLANIMETRIA ILLUMINAZIONE E FORZA MOTRICE - scala 1:50

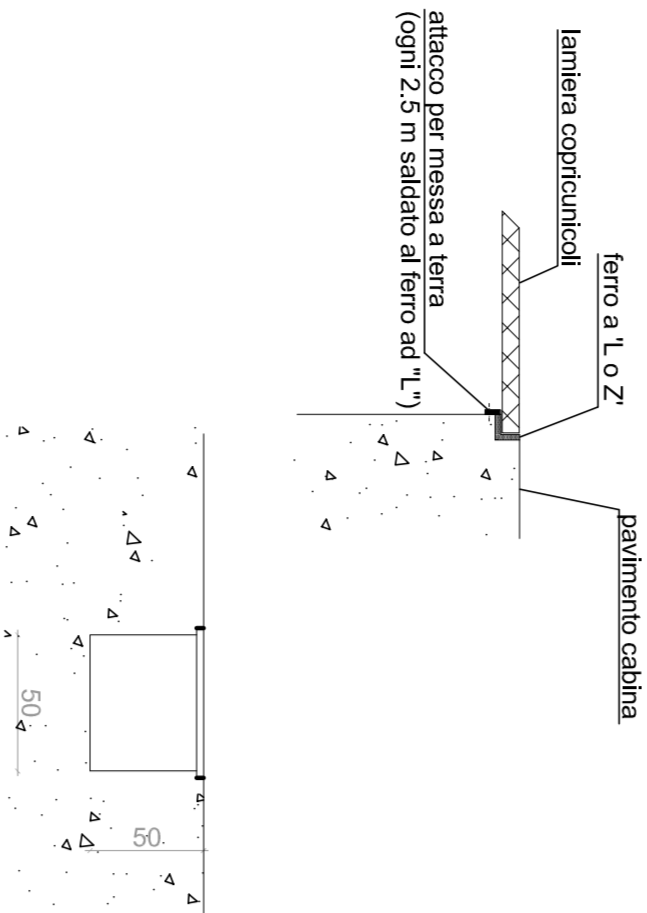


LAMIERA COPRICUCIOLI

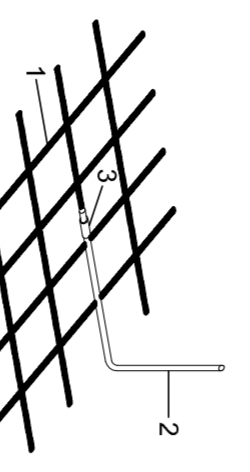


Disegno ricavato da specifica ENEL: 22.61.30
 MONTAGGIO: lamiera acciaio 4 UNI 3151 h. 42
 200 UNI 7070 zincato e caldo a norma CEI 74
 Per le sezioni di spina e di innesto del sistema
 sono previsti il tipo di lamiera.

MESSA A TERRA FERRO A "L"



COLLEGAMENTO ALL' ARMATURA

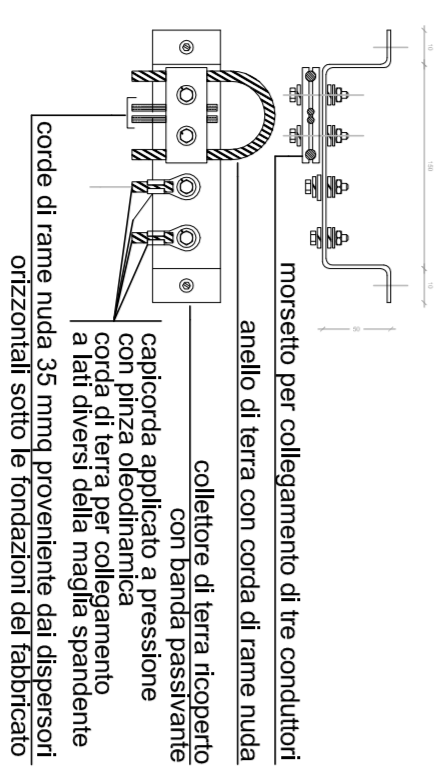


1 - maglia di armatura: 15x15 cm
 2 - corda di ferro nuda di 30 mm
 3 - connessione di equipotenzialità saldata

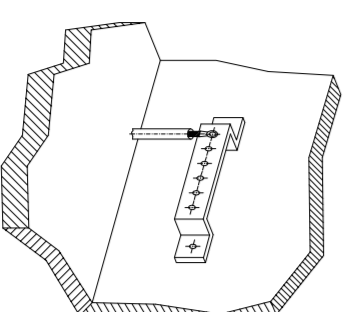
CONNESSIONI CORDE DI TERRA

GIUNZIONI DIRITTE		
DERIVAZIONI A "T"		
CONNESSIONE A SCOPPIA		

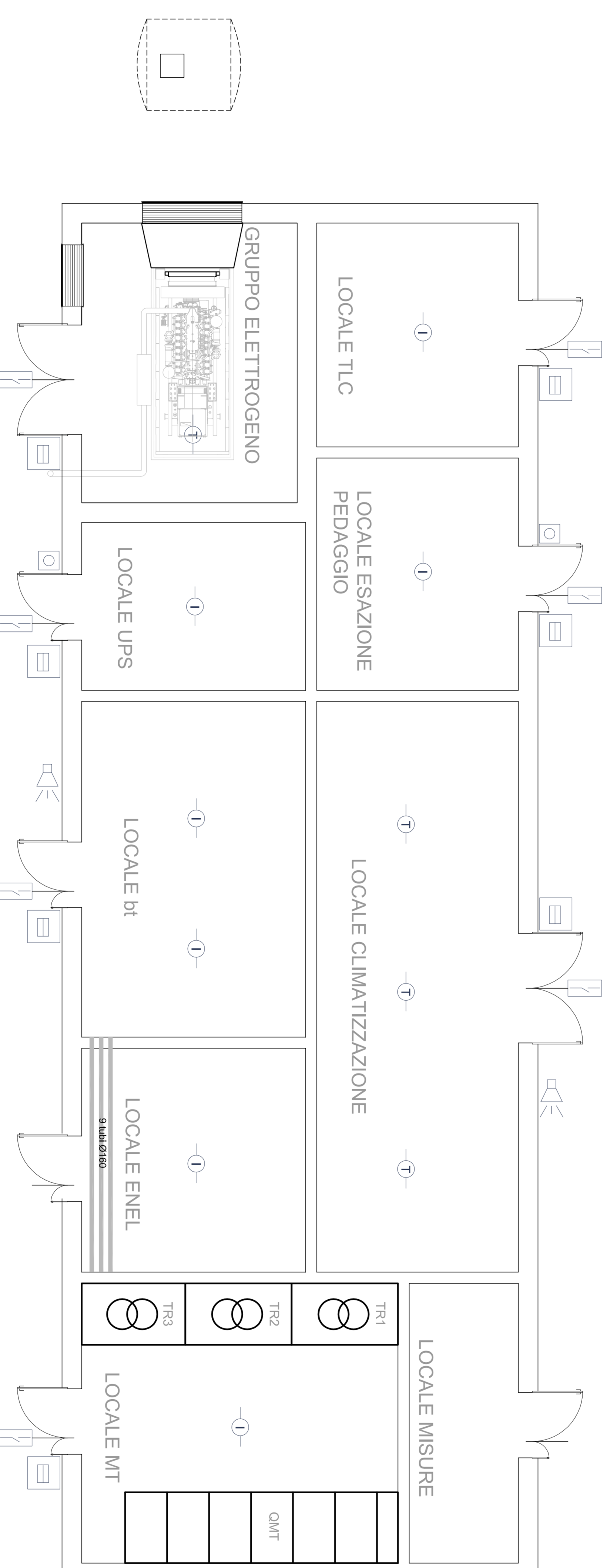
COLLETORE DI TERRA



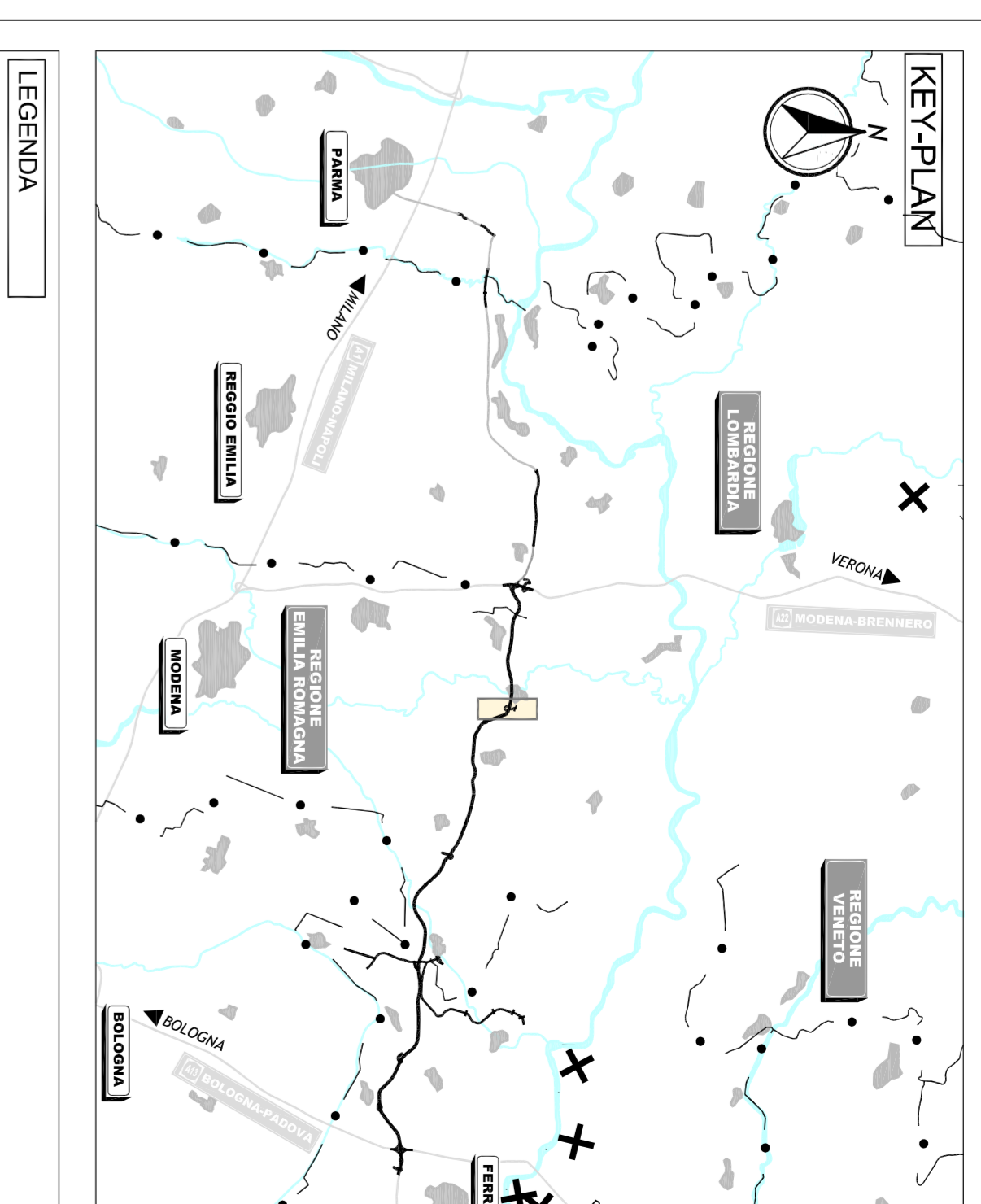
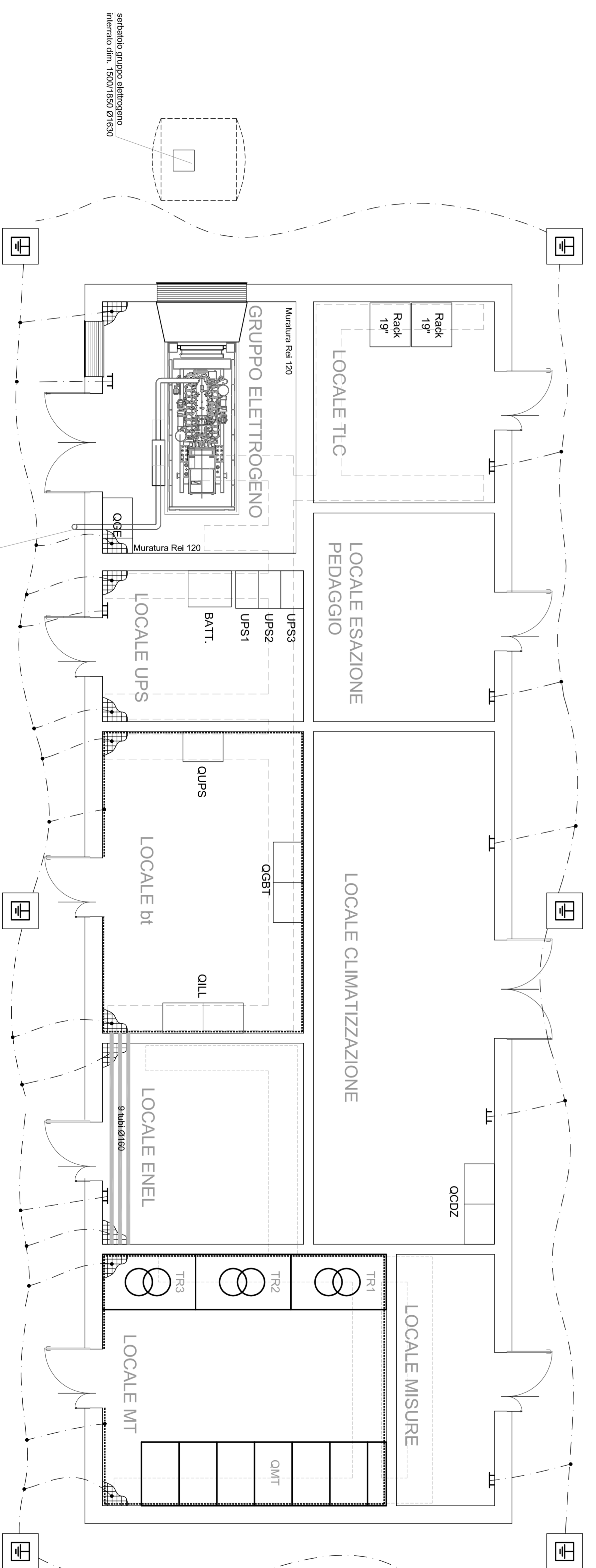
POSA COLLETORE DI TERRA



PLANIMETRIA IMPIANTO CONTROLLO ACCESSI E RIVELAZIONE INCENDI - scala 1:50



PLANIMETRIA RETE DI TERRA E QUADRI - scala 1:50



LEGENDA

	Placchetta sicurezza 250WV stampata - IP25
	Interruttore in ipodistola stampata
	Placchetta di emergenza autoalimentata anomala 60" x 340" - IP25
	Placca CEE 2P+T 16A interbloccata stampata - IP25
	Placca CEE 3P+T 16A interbloccata stampata - IP25
	Placca Sinaluce
	Placchetta di segnale di emergenza
	Placca Sinaluce
	Placca trasmissione dati

	SIMBOLI IMPIANTI SPECIALI
	Rivelatore di fumo di tipo ottico a camera di ionizzazione
	Rivelatore di fumo di tipo termomeccanico
	Condizionatore di umidità ad apertura per il ventilatore antistatico
	Sistema di allarme incendio di tipo fiamma
	Placchetti manuali di allarme incendio
	Lettore di badge per controllo accessi

	SIMBOLI RETE DI TERRA
	Corda di rame nuda sez. 70 (per distribuzione primaria)
	Corda di ferro nuda sez. 40x150x10
	Barra di rame non 50x4 sezata a meno sul fondello
	Profilo di ferro inossidabile contenente parafuoco in acciaio zincato sez. 40x50x4 L. 2 m


REGIONE Emilia-Romagna
 ARRC
 REGIONE AUTONOMA DELLA CISPADANA

AUTOSTRADA REGIONALE CISPADANA
 DAL CASTELLO DI REGGIO-ROLO SULLA AZZ
 AL CASTELLO DI FERRARA SUD SULLA A13

PROGETTO DEFINITIVO

ASSE AUTOSTRADALE

IMPIANTI TECNICI
 OPERE SINGOLARI
 SIMBOLIO SAN POSSIDONIO-CONCORDIA - MIRANDOLA
 PLANIMETRIA CABINA ELETTRICA CS CON DOTAZIONI IMPIANTISTICHE



PROGETTO	17/06/2012	EMISSIONE	PROVA	17/06/2012	EMISSIONE	PROVA	17/06/2012	EMISSIONE	PROVA	17/06/2012
PROGETTO	17/06/2012	EMISSIONE	PROVA	17/06/2012	EMISSIONE	PROVA	17/06/2012	EMISSIONE	PROVA	17/06/2012