PLANIMETRIA AUTOSTAZIONE E PARCHEGGIO SCAMBIATORE SAN FELICE - scala 1:500

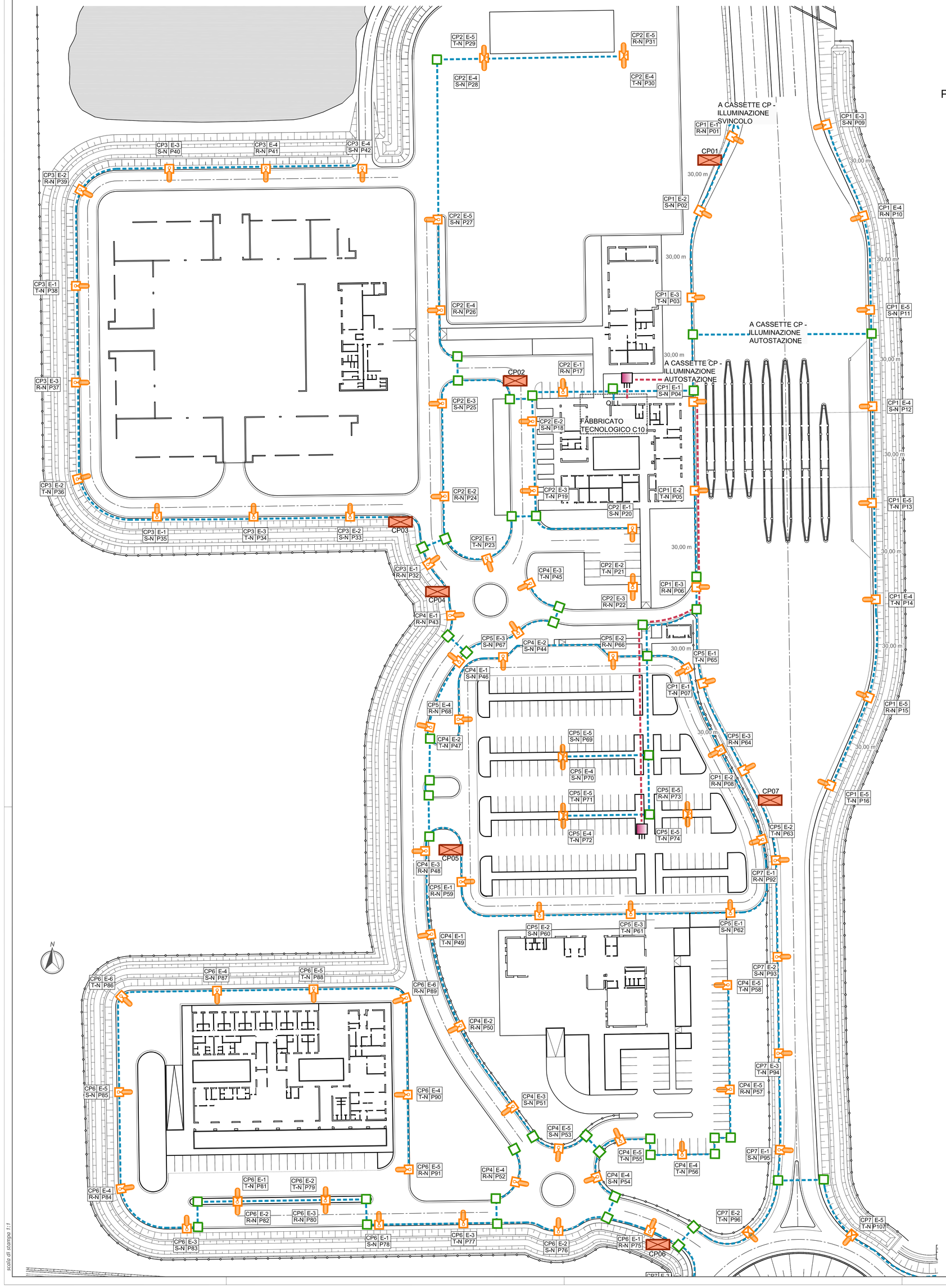

DETTAGLIO INSTALLAZIONE PALO IN RILEVATO

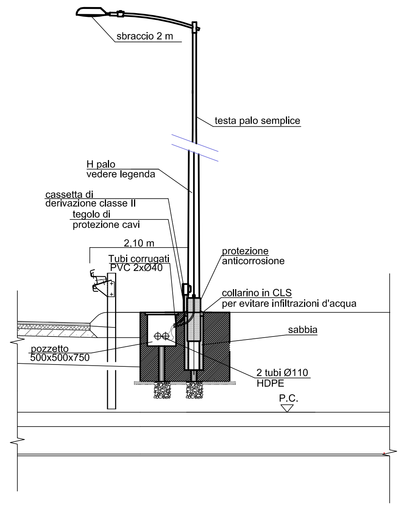

PARTICOLARE D' INSTALLAZIONE E POZZETTO ACCES POINT

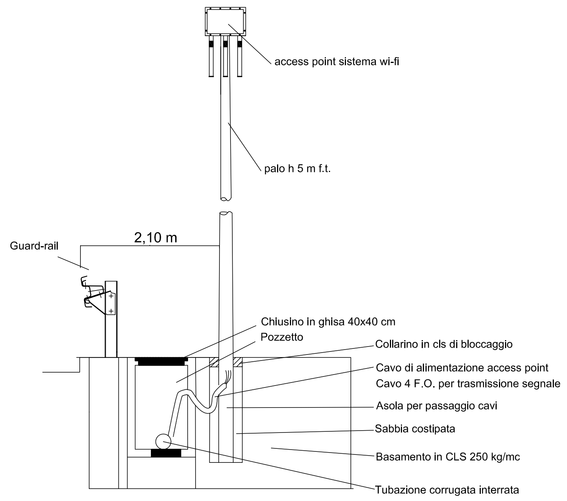

PIANTA

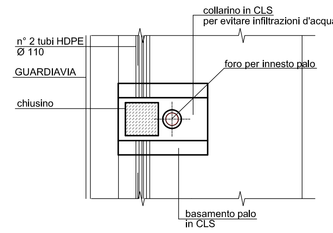

CAVIDOTTO SVINCOLI IN RILEVATO

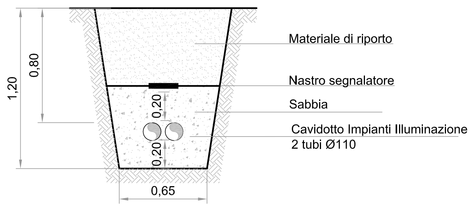

PMV DI "TIPO 2" PER VIABILITA' ORDINARIA

ATTRAVERSAMENTO SVINCOLI

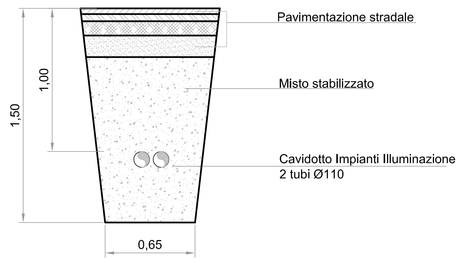

ROTATORIA AUTOSTAZIONE - scala 1:500

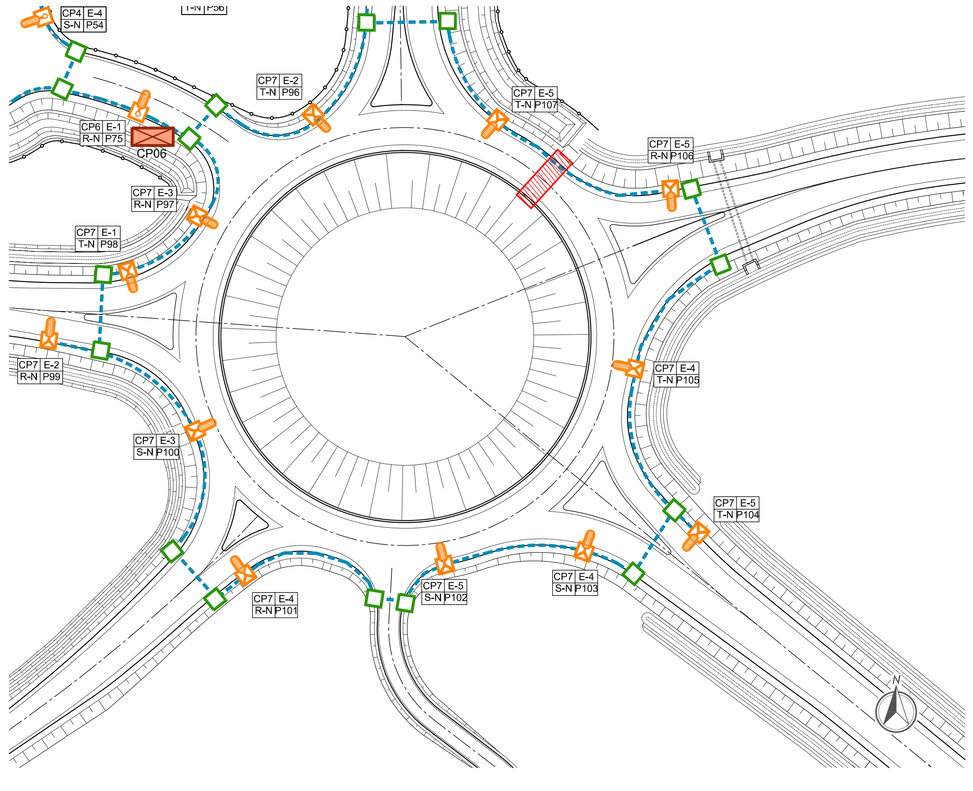

KEY-PLAN

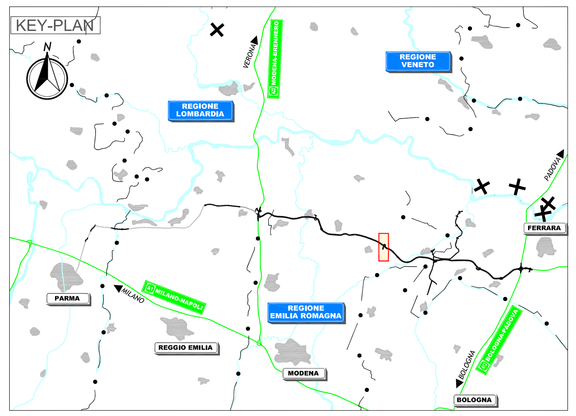

LEGENDA

QUADRI E RETE ELETTRICA

- Quadro elettrico da esterno per sezionamento e comando punti luce su rampe di accelerazione e decelerazione in piattaforma autostradale
- Quadro elettrico da esterno a 2 scomparti per alloggiamento contatore ente distributore + sezionamento e comando punti luce per rotatorie in viabilità ordinaria
- Armadio stagno per contenimento centralina antinebbia

APPARECCHI

- Punto luce rampa autostradale e piazzale autostazione costituito da corpo illuminante 120 LED, con sbraccio 2 m, su palo metallico di sostegno H 8 m f.t. e plinto in cls prefabbricato con pozzetto di raccordo tubazioni , cavi elettrici e chiusino in ghisa. Passo 37 m (salvo diverse indicazioni)
- Punto luce rampa autostradale costituito da corpo illuminante 100 LED, con sbraccio 2 m, su palo metallico di sostegno H 9 m f.t. e plinto in cls prefabbricato con pozzetto di raccordo tubazioni , cavi elettrici e chiusino in ghisa. Passo 37 m
- Punto luce rampa autostradale costituito da corpo illuminante a 100 LED, con sbraccio 2 m, su palo metallico di sostegno H 9 m f.t. staffato a viadotto con cassetta di raccordo tubazioni e cavi elettrici . Passo 37 m
- Punto luce viabilità esterna svincolo costituito da corpo illuminante 80 LED, con sbraccio 2 m, su palo metallico si sostegno H 8 m f.t. e plinto in cls prefabbricato con pozzetto di raccordo tubazioni, cavi elettrici e chiusino in ghisa. Passo 34 m (salvo diverse indicazioni)
- Punto luce viabilità esterna svincolo costituito da corpo illuminante 60 LED, con sbraccio 2 m, su palo metallico di sostegno H 8 m f.t. e plinto in cls prefabbricato con pozzetto di raccordo tubazioni, cavi elettrici e chiusino in ghisa. Passo 34 m (salvo diverse indicazioni)
- Punto luce in viabilita' ordinaria costituito da corpo illuminante 60 LED, con sbraccio 2 m, su palo metallico di sostegno H 8 m f.t. e plinto in cls prefabbricato con pozzetto di raccordo tubazioni e cavi elettrici e chiusino in ghisa. Passo 34 m(salvo diverse indicazioni)
- Palina luminosa sistema antinebbia - passo 25 m
- Cartello luminoso: in corrisp. di cuspide e 250 m prima VEDI CAMPO NOTE
- Telecamera per controllo traffico
- PMV tipo 2 - su viabilità ordinaria
- Antenna sistema di trasmissione radio
- Access point sistema Wi-Fi su palo h 5 m f.t.

POZZETTI E TUBAZIONI

- Pozzetto prefabbricato in cls per sezionamento/ attraversamento cavidotti elettrici avente le dimensioni di 600x600x600 mm, completo di chiusino. Passo: 40 m
- Pozzetto prefabbricato in cls per sezionamento/attraversamento cavidotti in ambito di viabilita' ordinaria avente le dimensioni esterne di 600x600x600 mm, completo di chiusino. Passo: 40 m
- Tubazione per fibra ottica
- Infrastruttura in viabilità ordinaria: 2 tubi HDPE Ø110 + eventuale tritubo f.o.
- Tubazione per illuminazione: 2 tubi HDPE Ø110, tubazione per antinebbia: 1 tubo HDPE Ø110 - corsia accelerazione, decelerazione e svincoli.

NOTE

Cassetta — Circuito
Fase-Neutro — N° Palo

Il passo dei pali in rotatoria è legato alla geometria della stessa.
L' impianto antinebbia in itinere è rappresentato sulle apposite tavole.

IL CONCEDENTE: Regione Emilia-Romagna

IL CONCESSIONARIO: ARC Autostrada Regionale Cispadana

AUTOSTRADA REGIONALE CISPADANA
DAL CASELLO DI REGGIOLO-ROLO SULLA A22 AL CASELLO DI FERRARA SUD SULLA A13

CODICE C.U.P. E81B08000060009

PROGETTO DEFINITIVO

ASSE AUTOSTRADALE
IMPIANTI TECNICI
OPERE SINGOLARI
SVINCOLO SAN FELICE
PLANIMETRIA IMPIANTO DI ILLUMINAZIONE PIAZZALI AUTOSTAZIONE

IL PROGETTISTA	RESPONSABILE INTEGRAZIONE PRESTAZIONI SPECIALISTICHE	IL CONCESSIONARIO
Ing. Antonio De Fazio Albo Ingegneri Prov. BO n° 3696/A	Ing. Emilio Salsi Albo Ing. Reggio Emilia n° 945	Autostrade Regionali Cispadane S.p.A. IL PRESIDENTE Giustino Petrazzi

REV.	DATA	DESCRIZIONE	REDAZIONE	CONTROLLO	APPROVAZIONE
G					
F					
E					
D					
C					
B					
A	17.04.2012	EMISSIONE	FRASSINETI	DE FAZIO	SALSI

IDENTIFICAZIONE ELABORATO

N.RIF. PROG.	FASE	LOTTO	GRUPPO	CODIC. OPERA NEC.	TRATTO OPERA	AMBITO	TIPO ELABORATO	PROGRESSIVO	REV.
4304	P0	0	S03	SI100	0	IE	PD	01	A

DATA: MAGGIO 2012
SCALA: 1:500

IL PRESENTE DOCUMENTO NON POTRA' ESSERE COPIATO, RIPRODOTTO E ALTRIMENTI PUBBLICATO, IN TUTTO O IN PARTE, SENZA IL CONSENSO SCRITTO DEL CONCEDENTE. NON UTILIZZA NON AUTORIZZATO SARA' PERSEGUITO A NORMA DI LEGGE
THIS DOCUMENT MAY NOT BE COPIED, REPRODUCED OR PUBLISHED, EITHER IN PART OR IN ITS ENTIRETY, WITHOUT THE WRITTEN PERMISSION OF ARCCISS. UNAUTHORIZED USE WILL BE PROSECUTED BY LAW.

scala di stampa 1:1