## PLANIMETRIA ILLUMINAZIONE E FORZA MOTRICE - scala 1:50

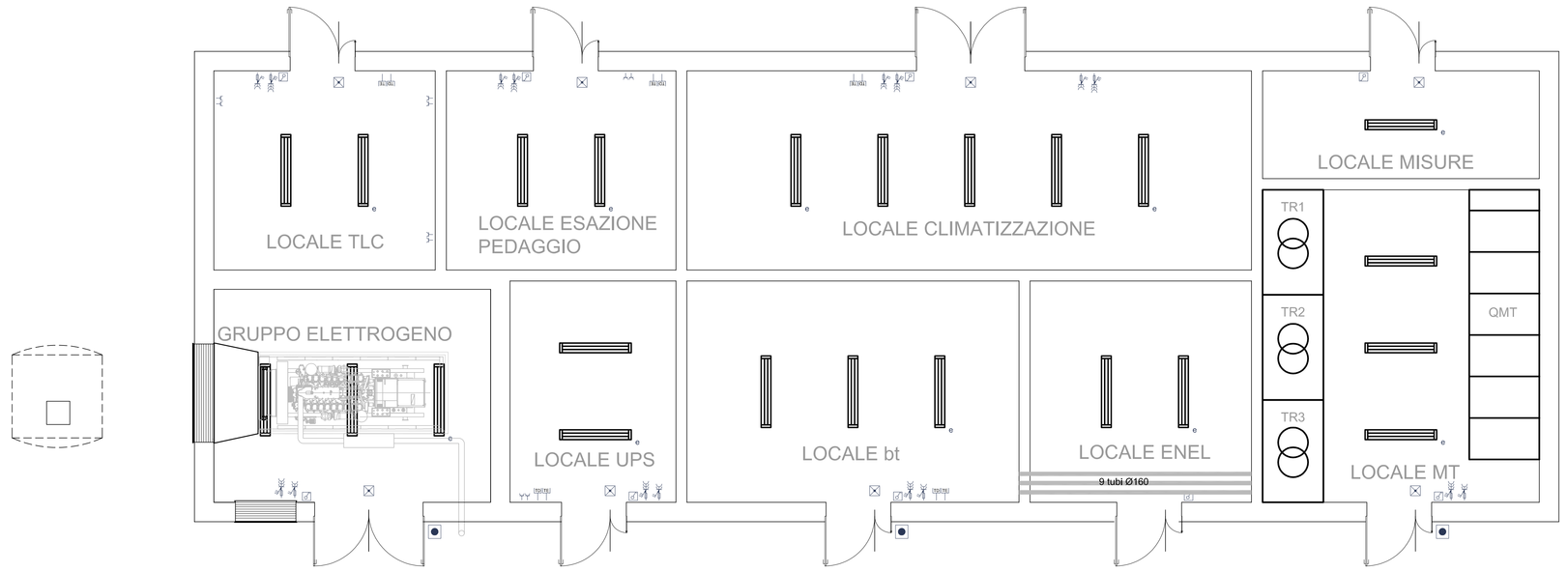


## LAMIERA COPRICUNICOLI

Disegno ricavato da specifica ENEL 22.61 30
Luglio 86 Ed.1
MATERIALE: Lamiera striata 4 UNI 3151 in Fe 320 UNI 7070 zincato a caldo a norme CEI 7-6
Dovrà essere impresso il marchio del fornitore.

## MESSA A TERRA FERRO A "L"

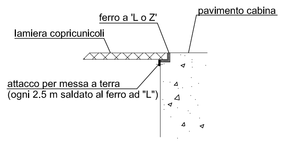


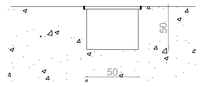


## COLLEGAMENTO ALL' ARMATURA

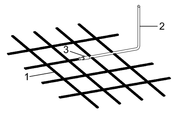


1 - maglia elettrosaldata 15x15 cm
2 - corda di rame nuda da 35 mmq
3 - connessione di equipotenzialità saldata

## CONNESSIONI CORDE DI TERRA

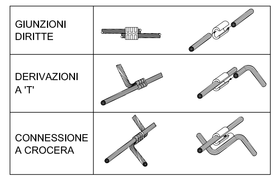


## COLLETTORE DI TERRA

## POSA COLLETTORE DI TERRA

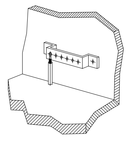

## PLANIMETRIA IMPIANTO CONTROLLO ACCESSI E RIVELAZIONE INCENDI - scala 1:50

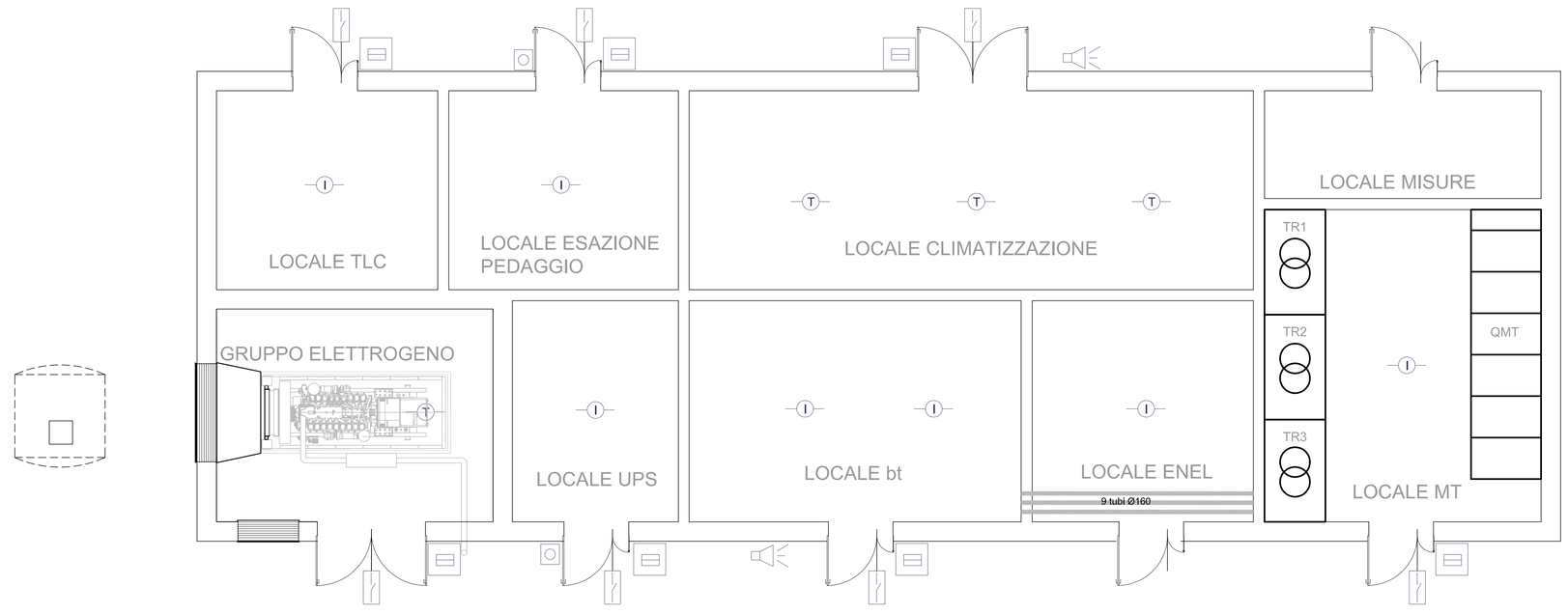


## PLANIMETRIA RETE DI TERRA E QUADRI - scala 1:50

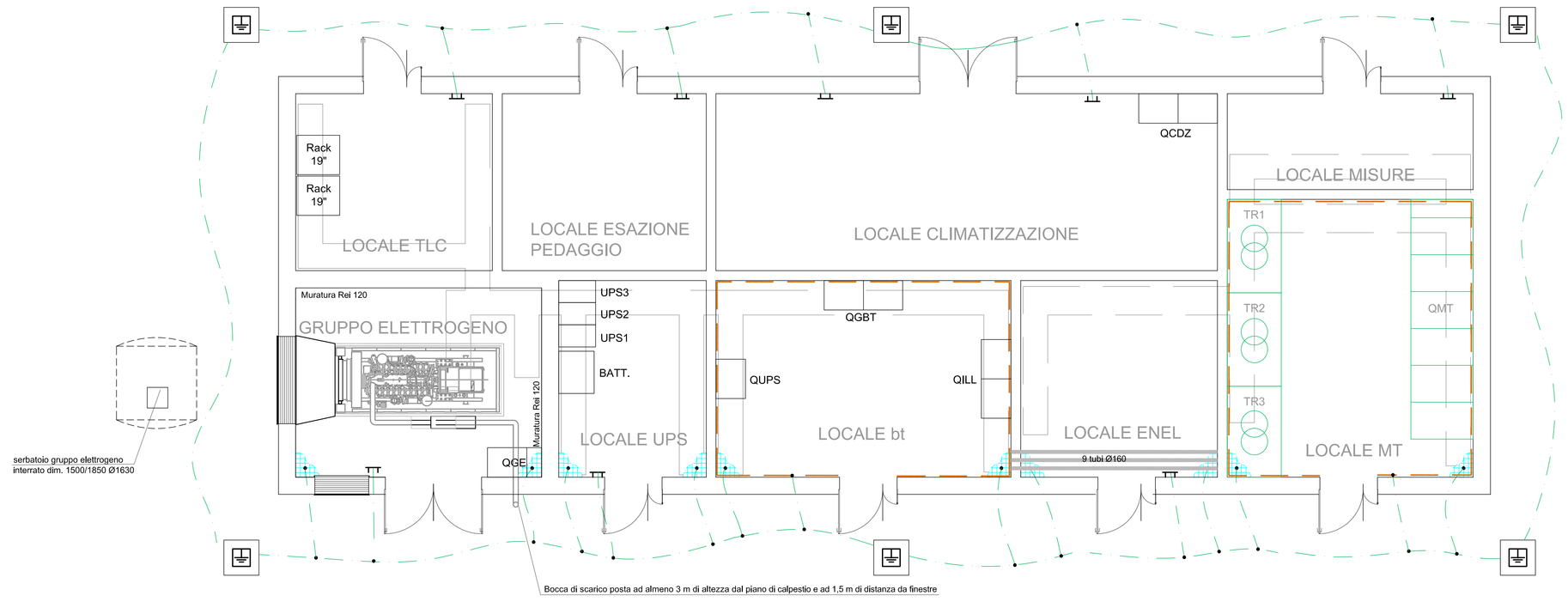


## KEY-PLAN

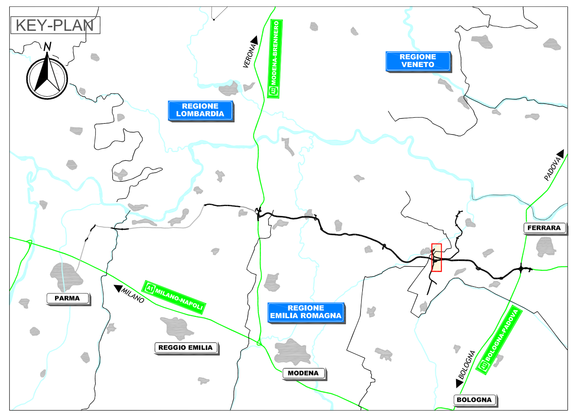


## LEGENDA

| SIMBOLI ILLUMINAZIONE E F.M. | |
|---|---|
| | Plafoniera fluorescente 2x36W stagna - IP55 |
| | Interruttore in portafrutto stagno |
| | Plafoniera di emergenza autoalimentata autonomia 60' - 24W - IP55 |
| | Presa CEE 2P+T 16A interbloccata stagna - IP55 |
| | Presa CEE 3P+T 16A interbloccata stagna - IP55 |
| | Presa bivalente |
| | Pulsante di sganciо di emergenza |
| | Presa telefonica |
| | Presa trasmissione dati |

| SIMBOLI IMPIANTI SPECIALI | |
|---|---|
| | Rivelatore di fumo di tipo ottico a camera di ionizzazione |
| | Rivelatore di fumo di tipo termovelocimetrico |
| | Contatto magnetico di apertura porte (collegato alla centralina antintrusione) |
| | Sirena di allarme incendio di tipo stagno |
| | Pulsanti manuali di allarme incendio |
| | Lettore di badge per controllo accessi |

| SIMBOLI RETE DI TERRA | |
|---|---|
| | Corda di rame nuda sez. 70 mmq direttamente interrata |
| | Collettore di terra in rame dim. mm 400x150x10 |
| | Bandella in rame mm 50x4 fissata a muro su isolatore |
| | Pozzetto di terra ispezionabile contenente puntazza in acciaio zincato sez. mm 50x50x5 L 2 m |

IL CONCEDENTE: Regione Emilia-Romagna

IL CONCESSIONARIO: ARC Autostrada Regionale Cispadana

# AUTOSTRADA REGIONALE CISPADANA
## DAL CASELLO DI REGGIOLO-ROLO SULLA A22 AL CASELLO DI FERRARA SUD SULLA A13

CODICE C.U.P. E81B08000060009

## PROGETTO DEFINITIVO

### ASSE AUTOSTRADALE
IMPIANTI TECNICI
OPERE SINGOLARI
SVINCOLO DI CENTO
PLANIMETRIA CABINA ELETTRICA C14 CON DOTAZIONI IMPIANTISTICHE

IL PROGETTISTA
Ing. Antonio De Fazio
Albo Ingegneri Prov. BO n° 3696/A

RESPONSABILE INTEGRAZIONE PRESTAZIONI SPECIALISTICHE
Ing. Emilio Salsi
Albo Ing. Reggio Emilia n° 945

IL CONCESSIONARIO
Autostrada Regionale Cispadana S.p.A.
IL PRESIDENTE
Gustavo Fiorucci

| REV. | DATA | DESCRIZIONE | REDAZIONE | CONTROLLO | APPROVAZIONE |
|---|---|---|---|---|---|
| G | | | | | |
| F | | | | | |
| E | | | | | |
| D | | | | | |
| C | | | | | |
| B | | | | | |
| A | 17.04.2012 | EMISSIONE | FRASSINETI DE FAZIO | SALSI | |

IDENTIFICAZIONE ELABORATO: NUM. PROGR. 4328 — FASE PD — LOTTO 0 — GRUPPO S04 — CODICE OPERA MDC S1I00 — TRATTO OPERA 0 — AMBITO IE — TIPO ELABORATO PI — PROGRESSIVO 01 — REV. A

DATA: MAGGIO 2012
SCALA: 1:50

IL PRESENTE DOCUMENTO NON POTRA' ESSERE COPIATO, RIPRODOTTO O ALTRIMENTI PUBBLICATO, IN TUTTO O IN PARTE, SENZA IL CONSENSO SCRITTO DEL CONCEDENTE. OGNI UTILIZZO NON AUTORIZZATO SARA' PERSEGUITO A NORMA DI LEGGE.
THE DOCUMENT MAY NOT BE COPIED, REPRODUCED OR PUBLISHED, EITHER IN PART OR IN ITS ENTIRETY, WITHOUT THE WRITTEN PERMISSION OF GRANTOR. UNAUTHORIZED USE WILL BE PROSECUTED BY LAW.

scala di stampa 1:1