ELETTRODOTTO AT 150 kV COD. 23620H1
"ALTAMURA - MATERA NORD"
RACCORDO LATO ALTAMURA

LEGENDA

Profilo del terreno attuale

TP: Testa palo
ma/ca: Mensola o Conduttore alto
mm/cm: Mensola o Conduttore medio
mb/cb: Mensola o Conduttore basso

MEZZA COSTA a mt. 10

ALBERATURA – COLTURE

Gradi sessadecimali

ARMAMENTI CONDUTTORI

SS: semplice sospensione
DS: doppia sospensione
SA: semplice amarro
DA: doppio amarro
150 : Contrappeso

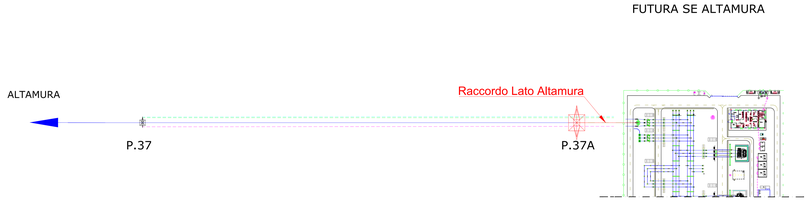

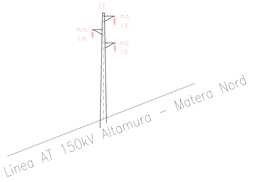

Catenaria esistente

CONDUTTORI ESISTENTI
CONDUTTORE : All-acc 31,5 mmq 585,35
FUNE DI GUARDIA : Acciaio Ø10,5 (19x2,1)
Zona "A"

Temperatura di rilievo 26°



LINEA AT 150 KV	
Scala orizz.	2000
Scala verticale	500

Distanza Vertici	340	311.80									
Distanze Progressive	0.00	65.68	133.07	173.49	228.62	273.33	288.94 294.96	311.80	332.46	355.98	
Distanza Pali	355.92										
Quote Terreno	363.94	364.14	364.59	364.84	364.88	365.05	365.06 365.07	365.07	365.09	365.00	
Numero e Tipo Palo	P.37							P.37/A - E18		PG18	
Armamento	h=25 / DS							DA DA			
Colture e Natura Terreno	Seminativo/Argilloso										
Comune e Provincia	COMUNE DI ALTAMURA (BA)										
Ettometrica	0		1		2			3			

ELETTRODOTTO AT 150 kV COD. 23620H1
"ALTAMURA - MATERA NORD"
TRATTA ESISTENTE P.35 - P.37

LEGENDA

Profilo del terreno attuale

TP: Testa palo
ma/ca: Mensola o Conduttore alto
mm/cm: Mensola o Conduttore medio
mb/cb: Mensola o Conduttore basso

MEZZA COSTA a mt. 10

ALBERATURA – COLTURE

Gradi sessadecimali

ARMAMENTI CONDUTTORI

SS: semplice sospensione
DS: doppia sospensione
SA: semplice amarro
DA: doppio amarro
150 : Contrappeso

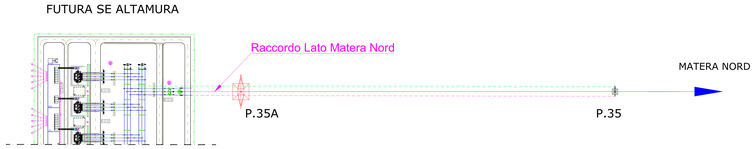

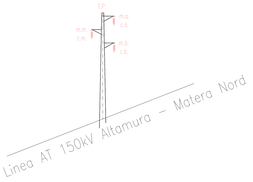

Catenaria esistente

CONDUTTORI ESISTENTI
CONDUTTORE : All-acc 31,5 mmq 585,35
FUNE DI GUARDIA : Acciaio Ø10,5 (19x2,1)
Zona "A"

Temperatura di rilievo 26°

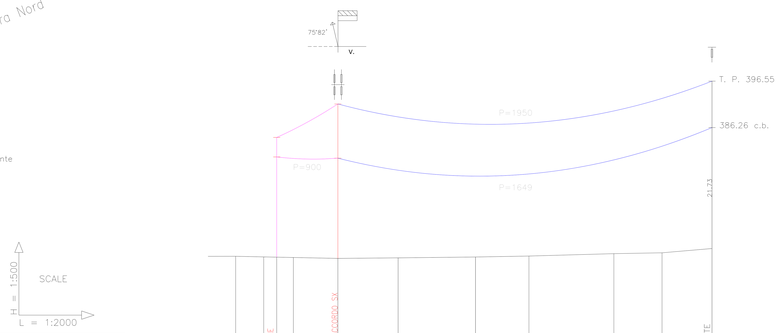

LINEA AT 150 KV	
Scala orizz.	2000
Scala verticale	500

Distanza Vertici	340	43.92	268.65								
Distanze Progressive	312.65	268.65	225.44	169.86	137.47	70.48	35.91	0.00			
Distanza Pali	342.08										
Quote Terreno	365.10	364.98	365.00	364.88	364.71	364.81	364.96	365.29	365.56	365.72	366.49
Numero e Tipo Palo		PG18		P.35/A - E18							P.35
Armamento				DA DA							h=20 / SS
Colture e Natura Terreno	Seminativo/Argilloso										
Comune e Provincia	COMUNE DI ALTAMURA (BA)										
Ettometrica			1		2					3	

Legenda

	ASSE LINEA AT 150 KV ESISTENTE
	ASSE LINEA AT 150 KV FUTURA RACCORDO LATO MATERA NORD
	ASSE LINEA AT 150 KV FUTURA RACCORDO LATO ALTAMURA
	PALO LINEA AT 150 KV ESISTENTE
	PALO LINEA AT 150 KV FUTURO

CITTA' METROPOLITANA DI BARI | REGIONE PUGLIA | COMUNE di ALTAMURA | COMUNE di GRAVINA DI PUGLIA

Proponente: wpd altilia s.r.l. — Corso d'Italia, 83, 00198 - Roma; tel. +39 06 89280 353-10; e-mail: info@wpd-italia.it

Progettazione: INSE. Ingegneria per l'energia — viale Michelangelo, 80126 Napoli; TEL.081 570 7958; mail: ing.ciro@libero.it

Elaborato — Nome Elaborato: **PROFILI PLANOALTIMETRICI RACCORDI L. 150 kV "ALTAMURA-MATERA NORD" ALLA NUOVA SE 150/36 kV "ALTAMURA"- STATO DI PROGETTO**

Rev.	Data	Oggetto della revisione	Elaborazione	Verifica	Approvazione
00	Luglio 2022	PRIMA EMISSIONE	INSE Srl	F. D Maio	WPD SRL

Scala: V=1:2.000 H=1:500 — Formato: 1850x770 — Codice Pratica: 5242 — Codice Elaborato: 5242-E1.09-D