PLANIMETRIA CORSIE INGRESSO/USCITA AREA DI SERVIZIO - scala 1:1000

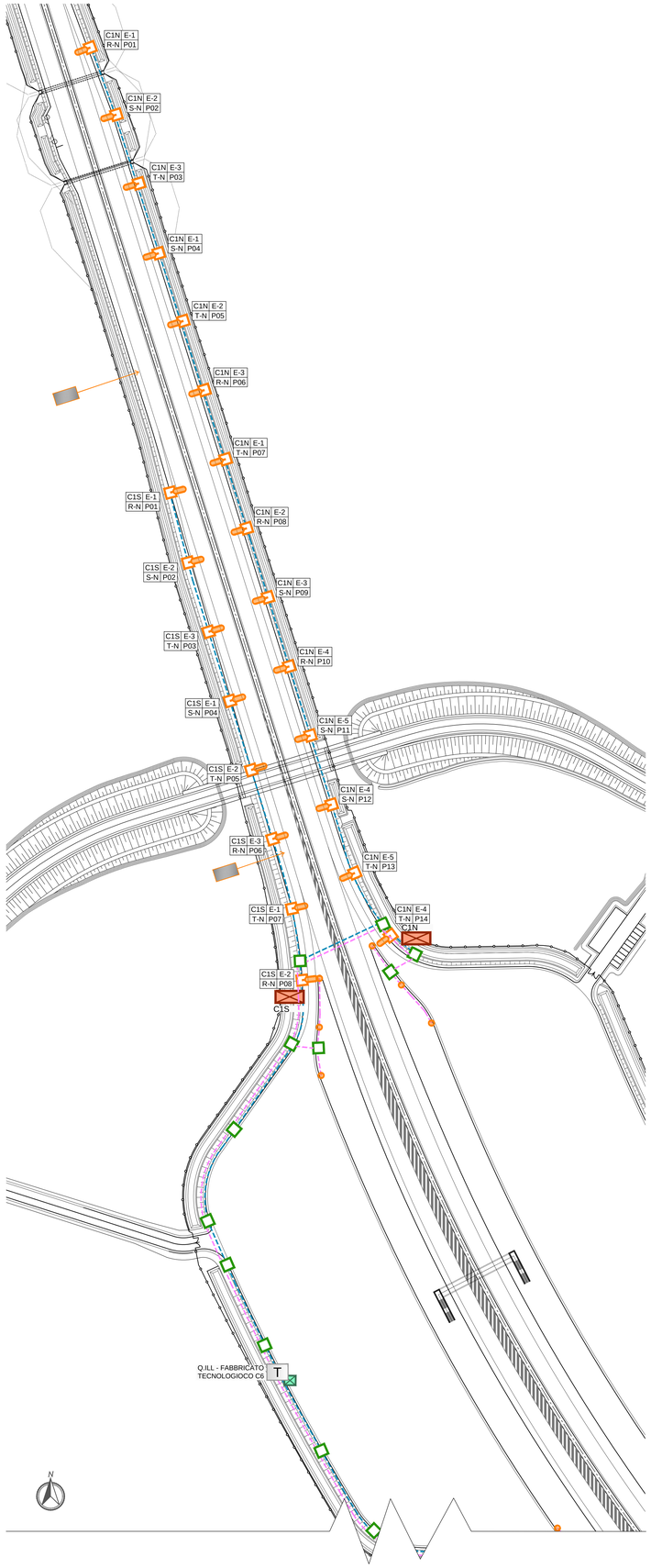

DETTAGLIO INSTALLAZIONE PALO IN RILEVATO

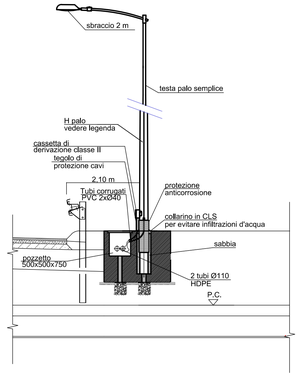

PIANTA

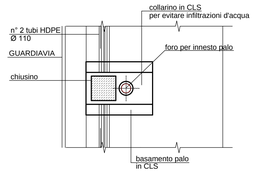

ATTRAVERSAMENTO SVINCOLI

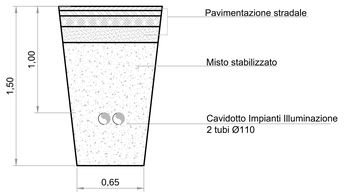

CAVIDOTTO SVINCOLI IN RILEVATO

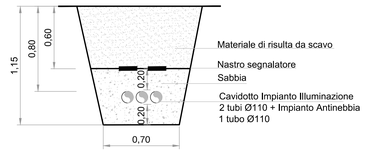

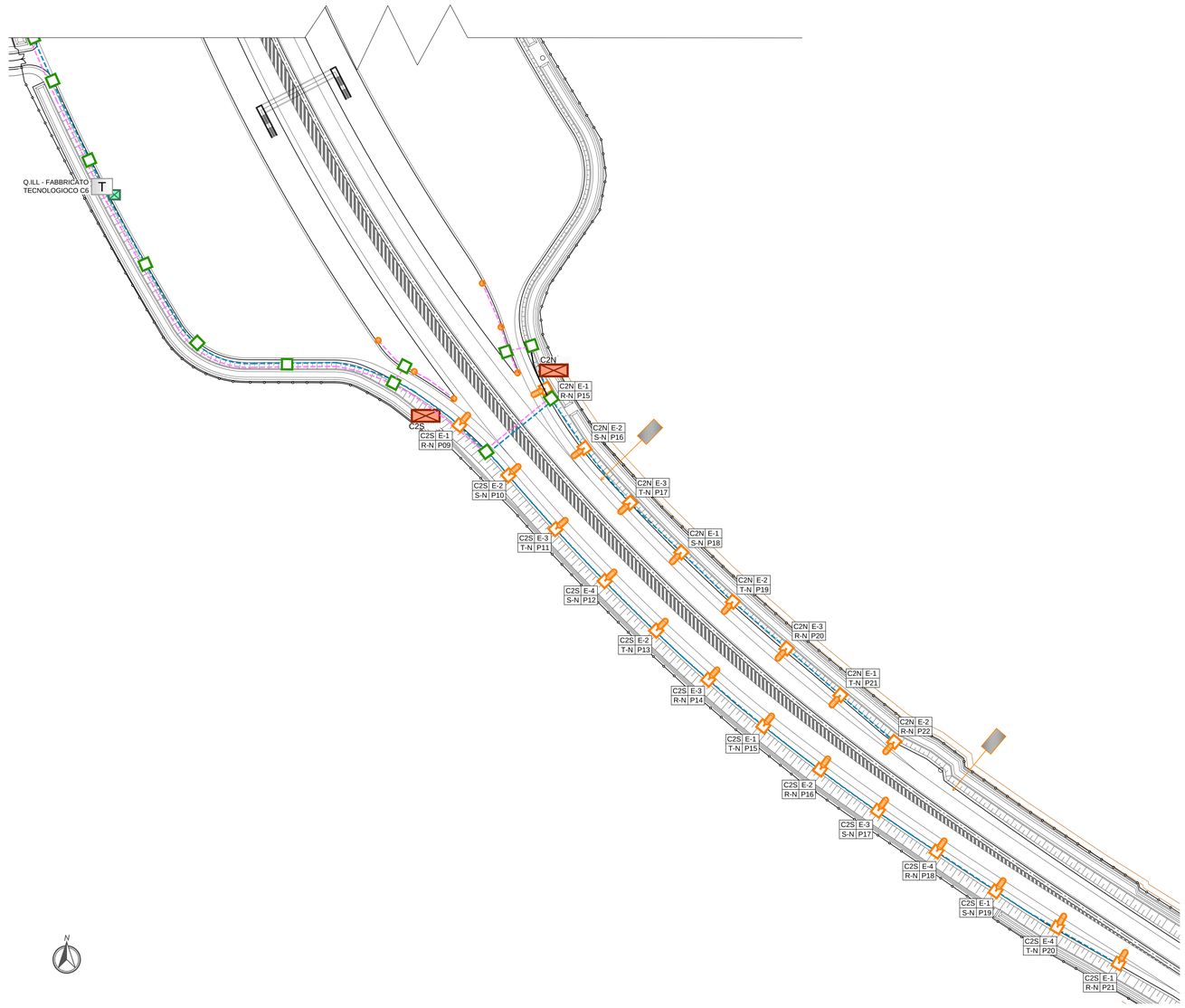

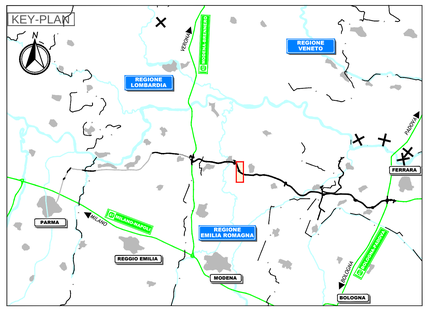

LEGENDA

QUADRI E RETE ELETTRICA
Quadro elettrico da esterno per sezionamento e comando punti luce su rampe di accelerazione e decelerazione in piattaforma autostradale
Quadro elettrico da esterno a 2 scomparti per alloggiamento contatore ente distributore + sezionamento e comando punti luce per rotatorie in viabilità ordinaria
Armadio stagno per contenimento centralina antinebbia
APPARECCHI
Punto luce rampa autostradale e piazzale autostazione costituito da corpo illuminante 120 LED, con sbraccio 2 m, su palo metallico di sostegno H 9 m f.t. e plinto in cls prefabbricato con pozzetto di raccordo tubazioni, cavi elettrici e chiusino in ghisa. Passo 37 m (salvo diverse indicazioni)
Punto luce rampa autostradale costituito da corpo illuminante 100 LED, con sbraccio 2 m, su palo metallico di sostegno H 9 m f.t. e plinto in cls prefabbricato con pozzetto di raccordo tubazioni, cavi elettrici e chiusino in ghisa. Passo 37 m
Punto luce rampa autostradale costituito da corpo illuminante a 100 LED, con sbraccio 2 m, su palo metallico di sostegno H 9 m f.t. staffato a viadotto con cassetta di raccordo tubazioni e cavi elettrici. Passo 37 m
Punto luce parcheggio e piazzale esterni costituito da corpo illuminante 120 LED, con sbraccio 2 m, su palo metallico di sostegno H 8 m f.t. e plinto in cls prefabbricato con pozzetto di raccordo tubazioni, cavi elettrici e chiusino in ghisa.
Punto luce viabilità esterna svincolo costituito da corpo illuminante 60 LED, con sbraccio 2 m, su palo metallico di sostegno H 8 m f.t. e plinto in cls prefabbricato con pozzetto di raccordo tubazioni, cavi elettrici e chiusino in ghisa. Passo 34 m (salvo diverse indicazioni)
Punto luce in viabilita' ordinaria costituito da corpo illuminante 60 LED, con sbraccio 2 m, su palo metallico di sostegno H 8 m f.t. e plinto in cls prefabbricato con pozzetto di raccordo tubazioni e cavi elettrici e chiusino in ghisa. Passo 34 m(salvo diverse indicazioni)
Palina luminosa sistema antinebbia - passo 25 m
Cartello luminoso: in corrisp. di cuspide e 250 m prima VEDI CAMPO NOTE
Telecamera per controllo traffico
PMV tipo 2 - su viabilità ordinaria
Antenna sistema di trasmissione radio
Access point sistema WI-FI su palo h 5 m f.t.
POZZETTI E TUBAZIONI
Pozzetto prefabbricato in cls per sezionamento/ attraversamento cavidotti elettrici avente le dimensioni di 600x600x600 mm, completo di chiusino. Passo: 40 m
Pozzetto prefabbricato in cls per sezionamento/attraversamento cavidotti in ambito di viabilita' ordinaria avente le dimensioni esterne di 600x600x600 mm, completo di chiusino. Passo: 40 m
Tubazione per fibra ottica
Infrastruttura in viabilità ordinaria: 2 tubi HDPE Ø110 + eventuale tritubo f.o.
Tubazione per illuminazione: 2 tubi HDPE Ø110
Tubazione per antinebbia: 1 tubo HDPE Ø110 - corsia accelerazione, decelerazione e svincoli.

NOTE

Cassetta — Circuito
Fase-Neutro — N° Palo

Il passo dei pali in rotatoria è legato alla geometria della stessa.
L' impianto antinebbia in itinere è rappresentato sulle apposite tavole.

IL CONCEDENTE: Regione Emilia-Romagna

IL CONCESSIONARIO: ARC Autostrada Regionale Cispadana

AUTOSTRADA REGIONALE CISPADANA
DAL CASELLO DI REGGIOLO-ROLO SULLA A22 AL CASELLO DI FERRARA SUD SULLA A13

CODICE C.U.P. E81B08000060009

PROGETTO DEFINITIVO

ASSE AUTOSTRADALE
IMPIANTI TECNICI
OPERE SINGOLARI
AREA DI SERVIZIO MIRANDOLA
PLANIMETRIA IMPIANTO DI ILLUMINAZIONE E ANTINEBBIA SVINCOLI

IL PROGETTISTA
Ing. Antonio De Fazio
Albo Ingegneri Prov. BO n° 3696/A
ORDINE DEGLI INGEGNERI PROV. BOLOGNA — INGEGNERE ANTONIO DE FAZIO — SEZIONE A — N° 3696

RESPONSABILE INTEGRAZIONE PRESTAZIONI SPECIALISTICHE
Ing. Emilio Salsi
Albo Ing. Reggio Emilia n° 945
ORDINE DEGLI INGEGNERI DELLA PROVINCIA DI REGGIO EMILIA — INGEGNERE EMILIO SALSI

IL CONCESSIONARIO
Autostrada Regionale Cispadana S.p.A.
IL PRESIDENTE
Giustiniano Pisturenti

REV.	DATA	DESCRIZIONE	REDAZIONE	CONTROLLO	APPROVAZIONE
G					
F					
E					
D					
C					
B					
A	17.04.2012	EMISSIONE	FRASSINETI	DE FAZIO	SALSI

IDENTIFICAZIONE ELABORATO

NUM. PROGR.	FASE	LOTTO	GRUPPO	CODICE OPERA WBS	TIPOLOGIA OPERA	AMBITO	TIPO ELABORATO	PROGRESSIVO	REV.	DATA	SCALA
4 4 1 0	P D	0	A 0 0	A I I 0 0	0	I E	P T	0 1	A	MAGGIO 2012	1:1000

IL PRESENTE DOCUMENTO NON POTRA' ESSERE COPIATO, RIPRODOTTO O ALTRIMENTI PUBBLICATO, IN TUTTO O IN PARTE, SENZA IL CONSENSO SCRITTO DEL CONCEDENTE. OGNI UTILIZZO NON AUTORIZZATO SARA' PERSEGUITO A NORMA DI LEGGE.
THIS DOCUMENT MAY NOT BE COPIED, REPRODUCED OR PUBLISHED, EITHER IN PART OR IN ITS ENTIRETY, WITHOUT THE WRITTEN PERMISSION OF ARCCISS. UNAUTHORIZED USE WILL BE PROSECUTED BY LAW.

scala di stampa 1:1