

IL CONCESSIONARIO

IL CONCESSIONARIO



ARC
AUTOSTRADA
REGIONALE
CISPADANA

AUTOSTRADA REGIONALE CISPADANA DAL CASELLO DI REGGIOLO-ROLO SULLA A22 AL CASELLO DI FERRARA SUD SULLA A13


CODICE C.U.P. E81B08000060009

PROGETTO DEFINITIVO

ASSE AUTOSTRADALE

IMPIANTI TECNICI
OPERE SINGOLARI

GALLERIE INTERCONNESSIONE A22
SCHEMA UNIFILARE QUADRO ALIMENTAZIONE CIRCUITI PERMANENTI IGA01



IL PROGETTISTA


Ing. Antonio De Fazio
Albo Ingegneri Prov. BO n° 3696/A

RESPONSABILE INTEGRAZIONE
PRESTAZIONI SPECIALISTICHE

Ing. Emilio Salsi
Albo Ing. Reggio-Emilia n° 945

IL CONCESSIONARIO

Autostrada Regionale
Cispadana S.p.A.
IL PRESIDENTE
Graziano Petrucci



Emilio Salsi

A

B

C

D

IL CONCESSIONARIO

IL CONCESSIONARIO



ARC
AUTOSTRADA
REGIONALE
CISPADANA

AUTOSTRADA REGIONALE CISPADANA DAL CASELLO DI REGGIOLO-ROLO SULLA A22 AL CASELLO DI FERRARA SUD SULLA A13


CODICE C.U.P. E81B08000060009

PROGETTO DEFINITIVO

ASSE AUTOSTRADALE

IMPIANTI TECNICI
OPERE SINGOLARI

GALLERIE INTERCONNESSIONE A22
SCHEMA UNIFILARE QUADRO ALIMENTAZIONE CIRCUITI PERMANENTI IGA01



IL PROGETTISTA


Ing. Antonio De Fazio
Albo Ingegneri Prov. BO n° 3696/A

RESPONSABILE INTEGRAZIONE
PRESTAZIONI SPECIALISTICHE

Ing. Emilio Salsi
Albo Ing. Reggio-Emilia n° 945

IL CONCESSIONARIO

Autostrada Regionale
Cispadana S.p.A.
IL PRESIDENTE
Graziano Petrucci



Emilio Salsi

REV.	DATA	DESCRIZIONE	REDAZIONE	CONTROLLO	APPROVAZIONE
A	17.04.2012	EMMISSIONE	FRASSINETTIDE FAZIO	SALSI	
G					
F					
E					
D					
C					
B					

IDENTIFICAZIONE ELABORATO	FASE	LOTTO	GRUPPO	CODICE OPERA MRS	TRATTO OPERA	AMBITO	TIPO ELABORATO	PROGRESSIVO	REV.	DATA
4441	P	D	0	I011	I GA01	0	IE	DK	03	A

IL PRESENTE DOCUMENTO NON POTRA' ESSERE COPiato, RIPRODOTTO O ALTRIMENTI PUBBLICATO, IN TUTTO O IN PARTE, SENZA IL CONSENSO SCRITTO DEL CONCESSIONARIO. OGNI UTILIZZO NON AUTORIZZATO SARA' PERSECUITO A NORMA DI LEGGE.
THIS DOCUMENT MAY NOT BE COPIED, REPRODUCED OR PUBLISHED, EITHER IN PART OR IN ITS ENTIRETY, WITHOUT THE WRITTEN PERMISSION OF ARCOS CONSORZIO. UNAUTHORIZED USE WILL BE PROSECUTED BY LAW.

DATA: MAGGIO 2012

SCALA: -

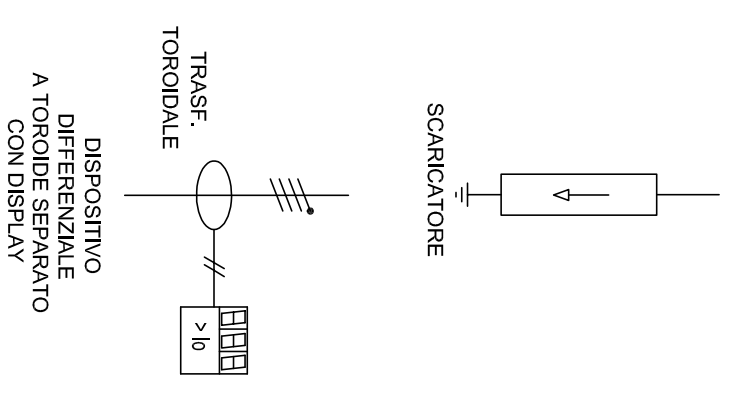
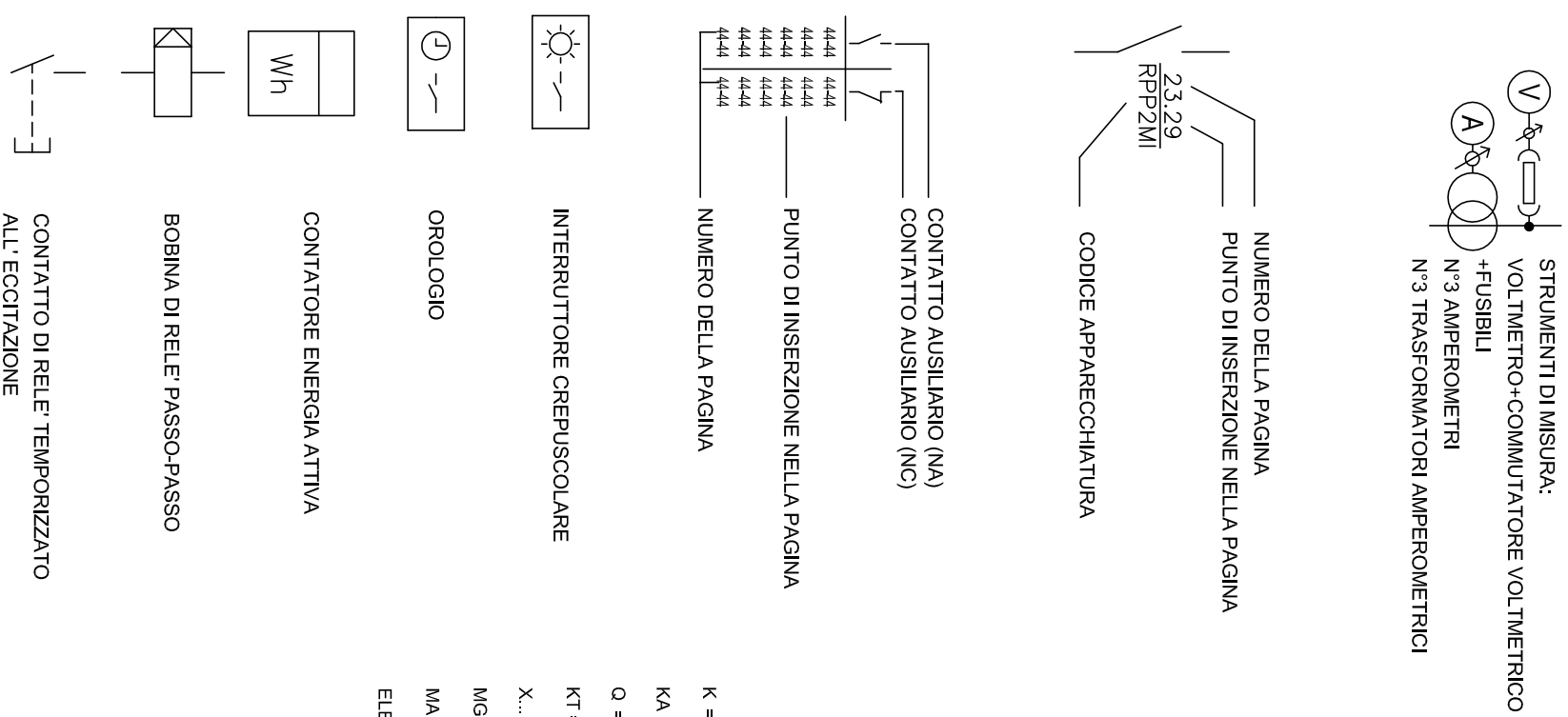
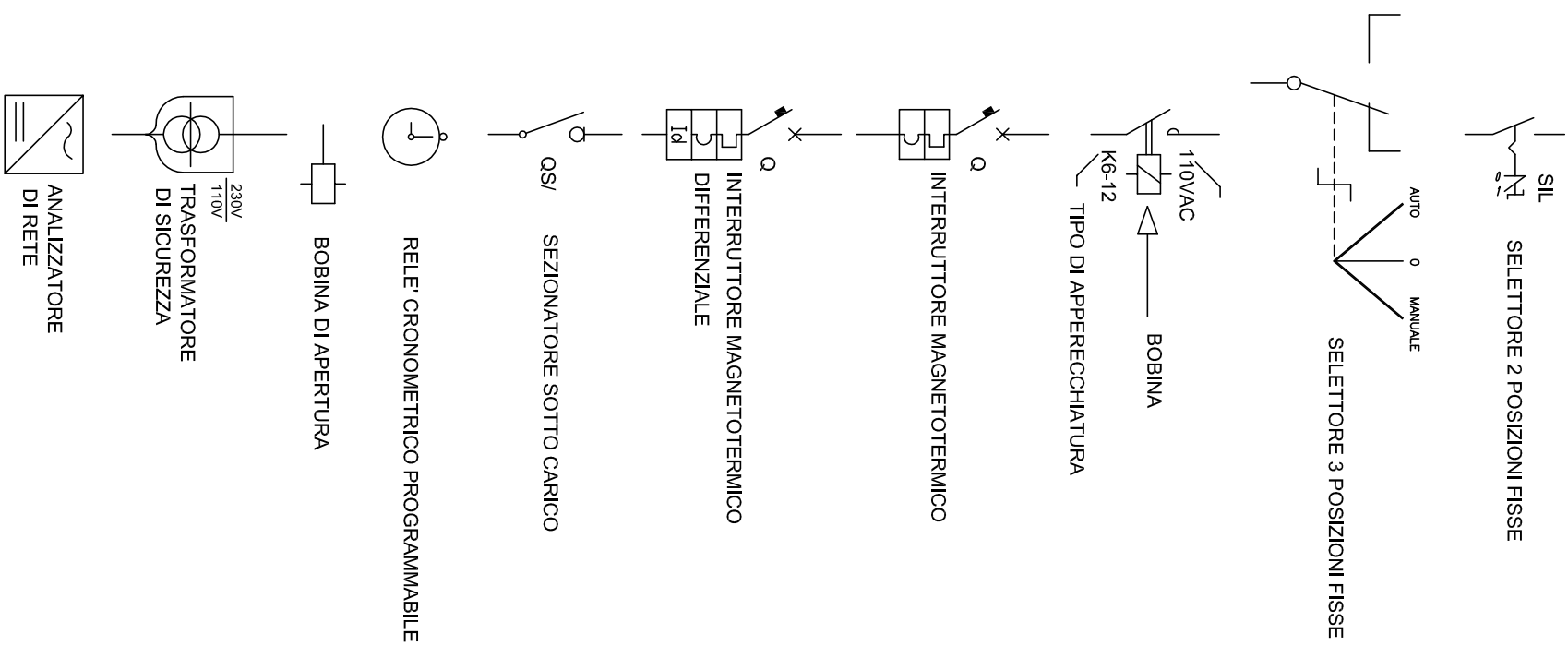
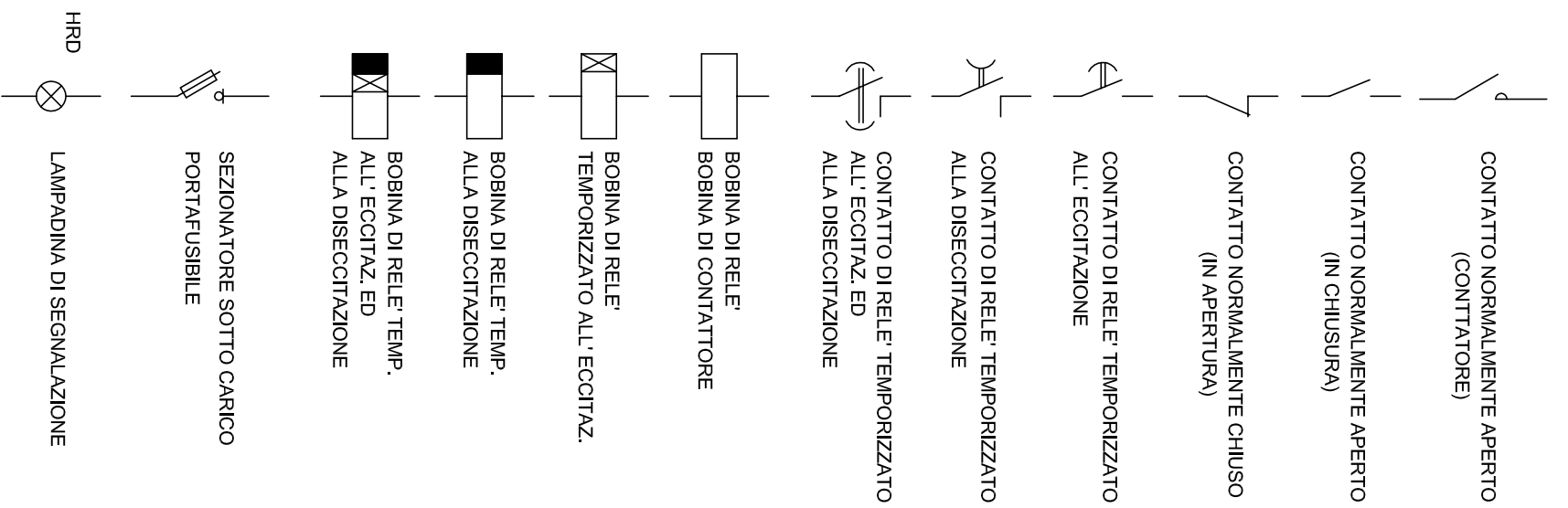
PAG DESCRIZIONE PAGINE

DESCRIZIONE REVISIONI

PAG	DESCRIZIONE PAGINE	REVISIONI								
		0	1	2	3	4	5	6	7	8
1	INTESTAZIONE	X								
2	INDICE	X								
3	LEGENDA SIMBOLI	X								
4	TARGHETTA QUADRO	X								
5	SCHEMA UNIFILARE DI POTENZA	X								
6	FRONTEQUADRO	X								
7										
8										
9										
10										
11										
12										
13										
14										
15										
16										
17										
18										
19										
20										
21										
22										
23										
24										
25										
26										
27										
28										
29										
30										
31										
32										
33										
34										

INDICE QUADRO

Foglio: **2** Segue: **3**



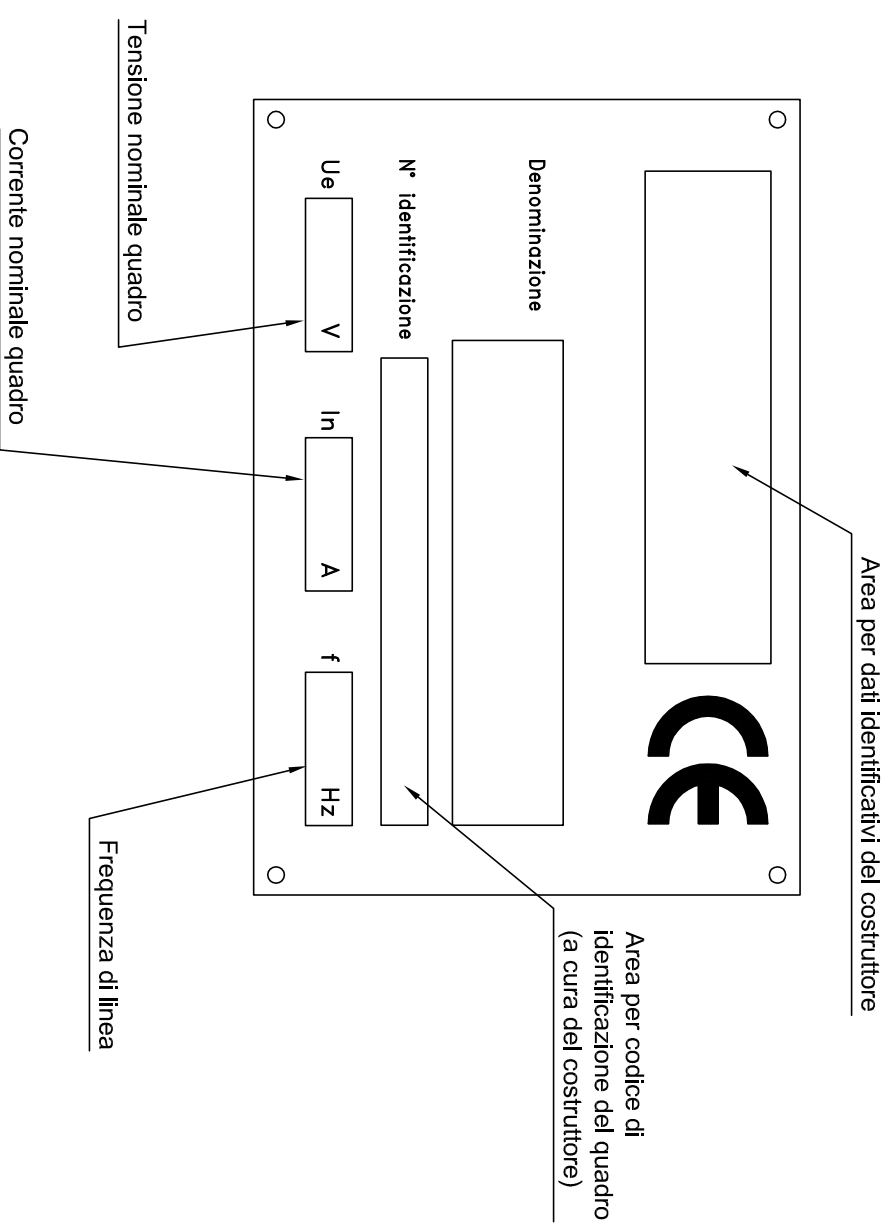
K = CONTATTORE DI POTENZA
 KA = RELE' AUSILIARIO GENERICO
 Q = INTERR.
 KT = TEMPORIZZATORE
 X... = MORSETTIERA AUSILIARIA
 MGT = MAGNETOTERMICO
 MA = MAGNETICO
 ELE = ELETTRICO

LEGENDA QUADRO

Foglio: **3** Segue: **4**

QUADRO ALIMENTAZIONE CIRCUITI DI ILLUMINAZIONE PERMANENTI GALLERIA IGA01

TARGA DA APPLICARE AL QUADRO
IN MODO INAMOVIBILE CON SCRITTE INDELEBILI



PROGETTO DEFINITIVO

TARGHETTA QUADRO

Foglio: **4** Segue: **5**

PARTE GENERALE
GALLERIE INTERCONNESSIONE A22
SCHEMA UNIFILARE QUADRO ALIMENTAZIONE CIRCUITI PERMANENTI IGA01

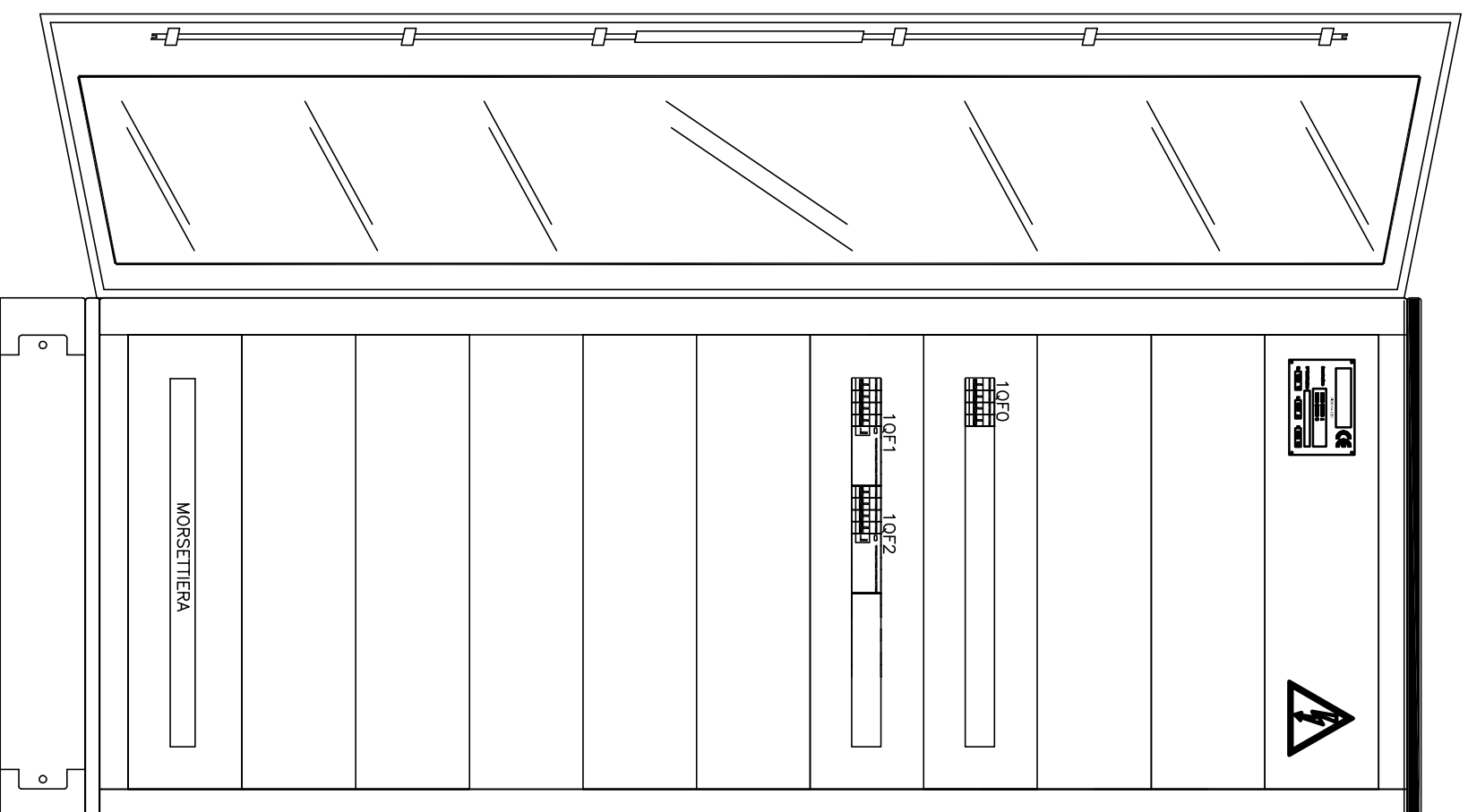
4441 PD 0 101 IGA01 0 IE DK 03 A

ASSE AUTOSTRADALE
IMPIANTI TECNICI

LE DIMENSIONI DEL QUADRO SARANNO IN OGNI CASO DA VERIFICARSI A CURA DELL'IMPRESA ESECUTRICE SULLA BASE DELLE APPARECCHIATURE INSTALLATE E DELLE ESIGENZE DI CANTIERE

SIGLA	DESCRIZIONE
Q0	Interruttore generale
QA	Interruttore ausiliari
QX	Interruttore autom. con diff. 4 X 16 A Id= 0.3A

NOTE:
Armadio in lamiera verniciata IP54
Dim:ni modulari L800xP600xH2100
mm - Porte frontali trasparenti



FRONTEQUADRO

Foglio: **6** Segue: -