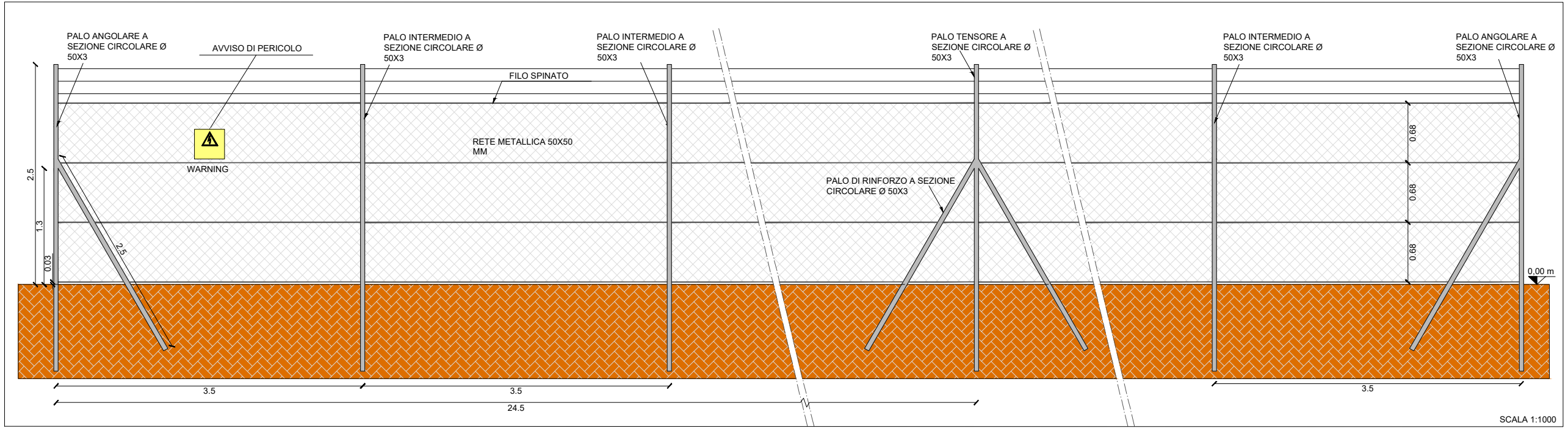

RECINZIONE

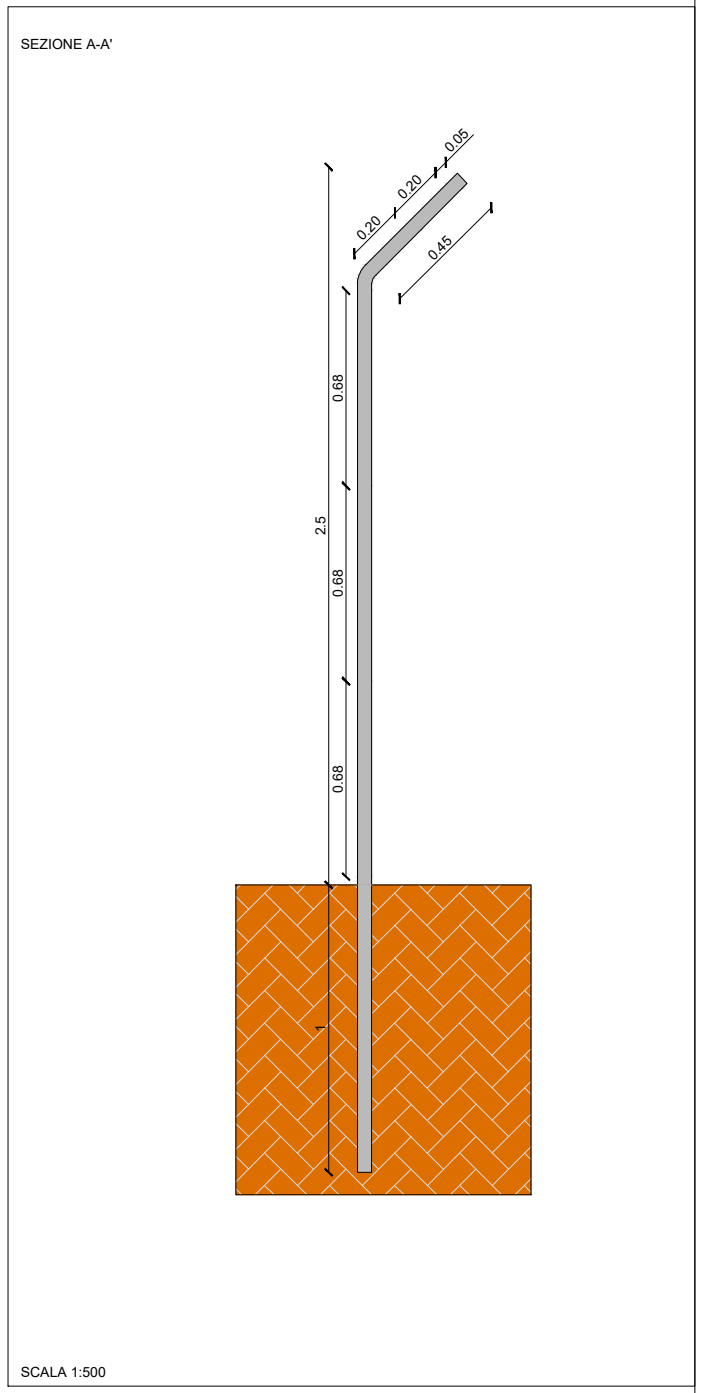

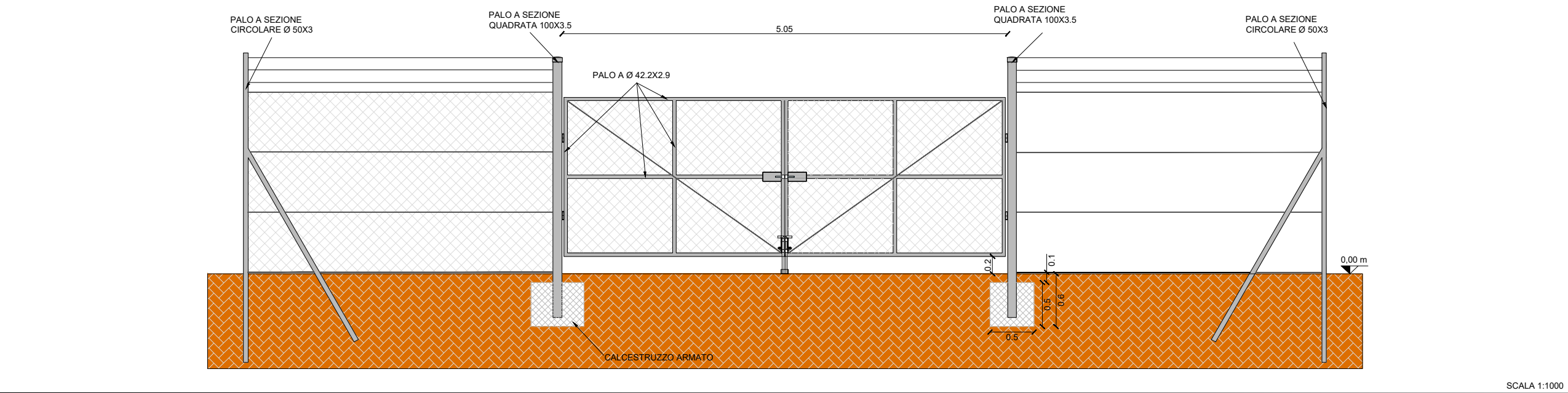

CANCELLO

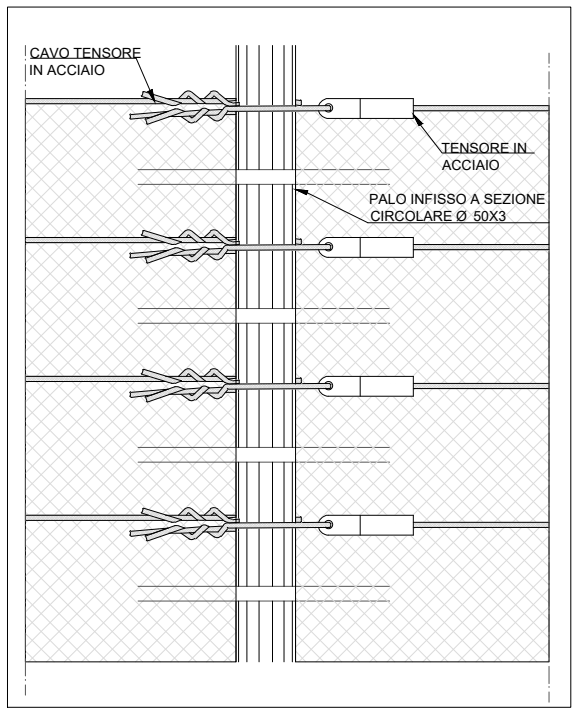

PALO TENSORE/ANGOLARE - DETTAGLIO

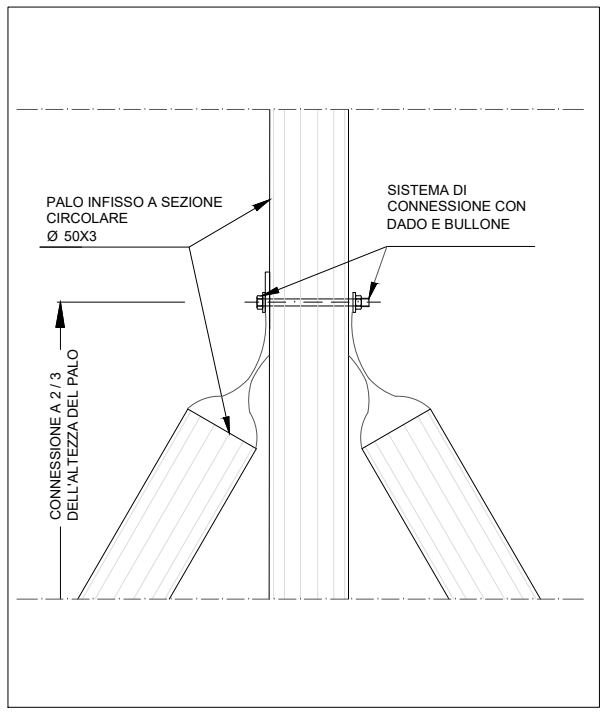

DETTAGLIO CONNESSIONE PALO DI RINFORZO

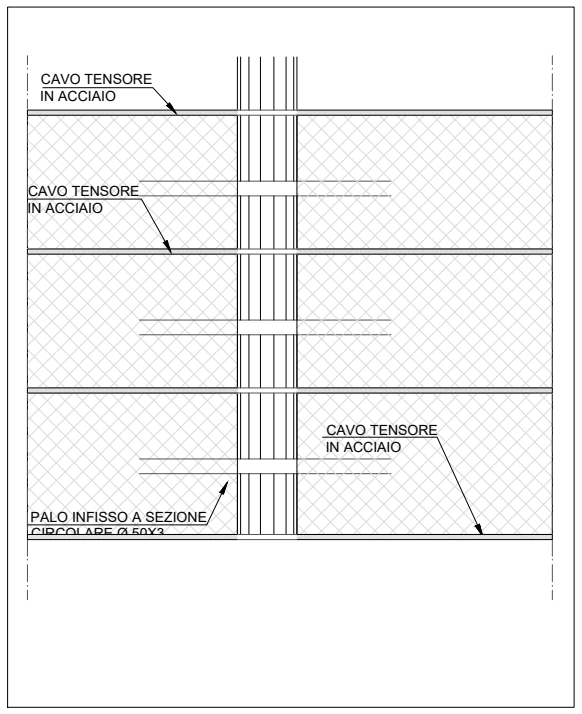

PALO INTERMEDIO - DETTAGLIO



DETTAGLIO ESPLICATIVO DELLA RETE METALLICA

SCHEMA DI COSTRUZIONE

ALTEZZA RETE	2.00 m
DISTANZA TRA PALI	3.50 m
DISTANZA TRA PALI TENSORI	24.50 m
PALO CON BARRE DI RINFORZO	Ogni 7 moduli
DISTANZA MASSIMA TRA PALI CON BARRE DI RINFORZO	24.50 m

MATERIALI

PALI		
ACCIAIO	A36	f = 36ksi
ZIINCATURA	SPESSORE MINIMO 55μm SPESSORE MEDIO 70μm	
PERNI DI COLLEGAMENTO	M6 C	8.8
CALCESTRUZZO		
CLASSE cls	H=15	fc = 15MPa

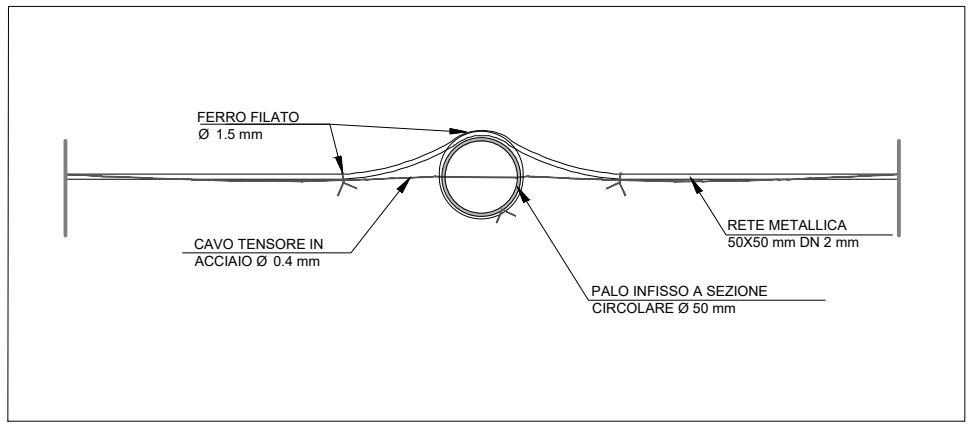

PALO INTERMEDIO - VISTA DALL'ALTO



ESEMPIO ESPLICATIVO DEL FILO SPINATO

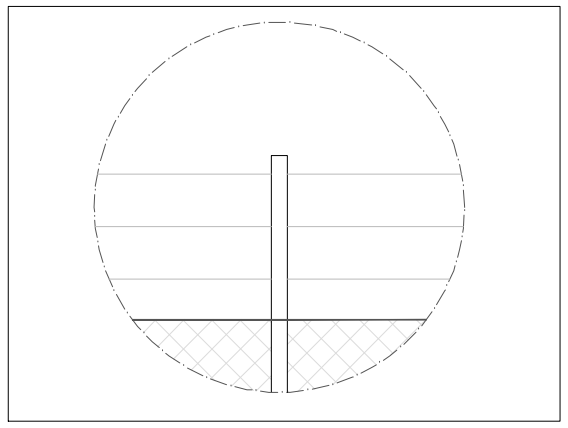

DETTAGLIO OFFENDICOLO

ESEMPIO ESPLICATIVO DEL TENSORE

COMUNE DI RAVENNA

COMUNE DI RAVENNA

REALIZZAZIONE DI IMPIANTO FOTOVOLTAICO GALLEGGIANTE

COMMITTENTE: CM SOLAR S.R.L.

PROGETTISTA ARCHITETTONICO: ING. MINORCHIO MASSIMILIANO

INGEGNERIA INTEGRATA Srl StP
Ing. Minorchio Massimiliano
Cell: 347/9126620
e-mail: minorchio.massimiliano@gmail.com
Sede: Via Ugo la Malfa, 10 - 40026 Imola (BO)
Ufficio Tecnico tel. 0542/644055

N° ELABORATO: T15

ELABORATO: PARTICOLARE RECINZIONE

SCALA:

PRATICA N°: 0124_2019_FV

DATA: 11/05/2021

DISEGNATORE: MM

REVISIONE 1:
REVISIONE 2:
REVISIONE 3:
REVISIONE 4: