PLANIMETRIA AUTOSTAZIONE E PARCHEGGIO SCAMBIATORE SAN FELICE - scala 1:500

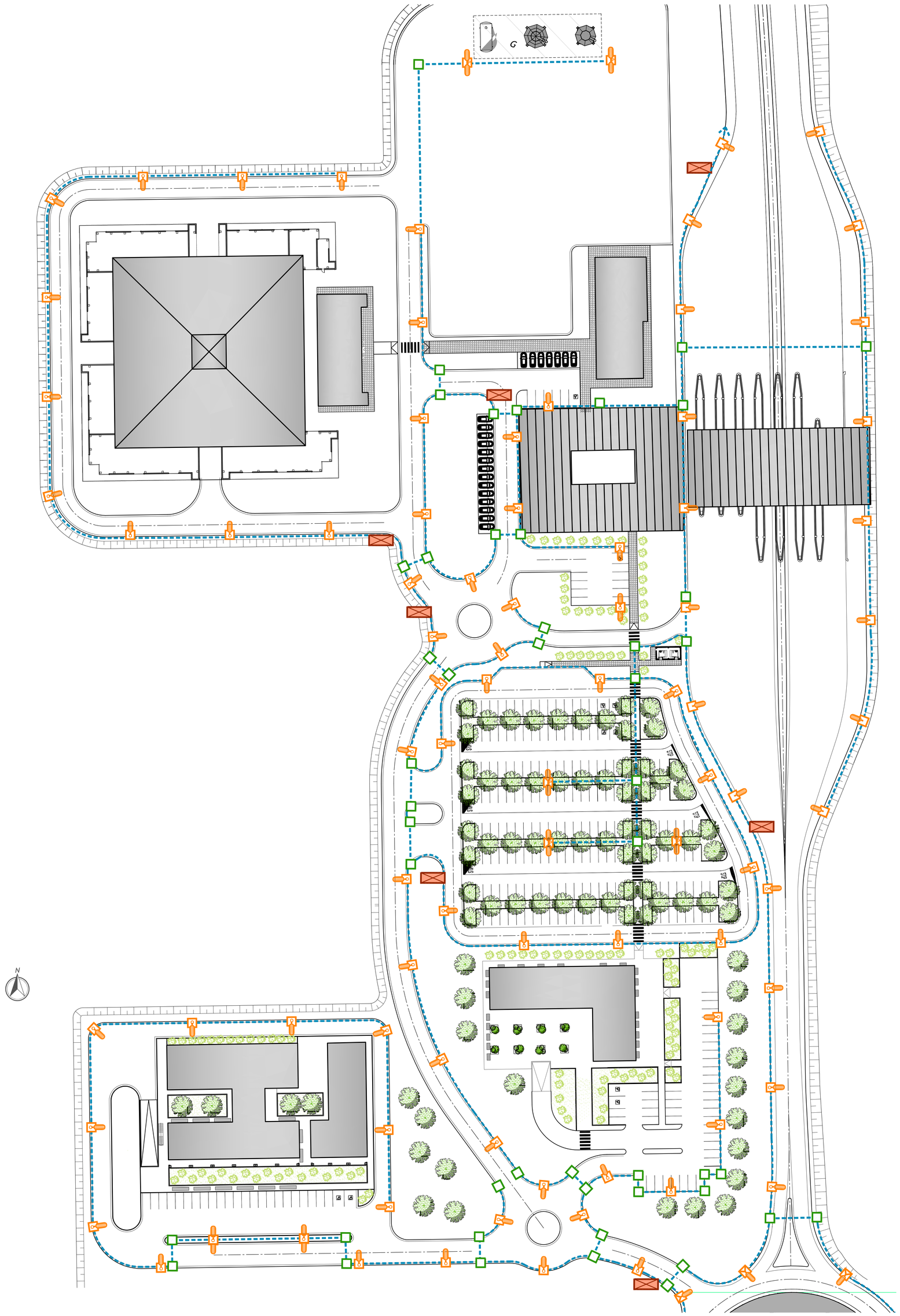

DETTAGLIO INSTALLAZIONE PALO IN RILEVATO

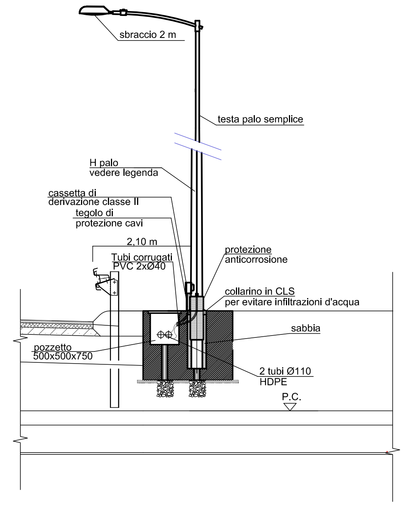

PIANTA

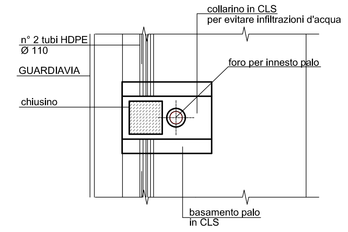

CAVIDOTTO SVINCOLI IN RILEVATO

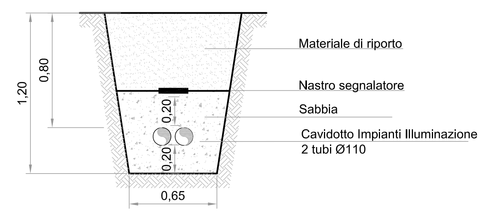

ATTRAVERSAMENTO SVINCOLI

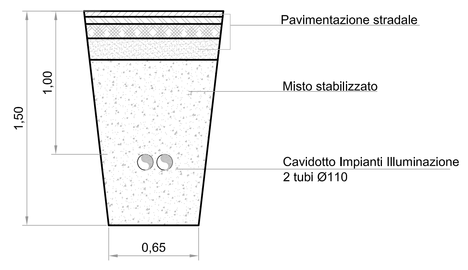

KEY-PLAN

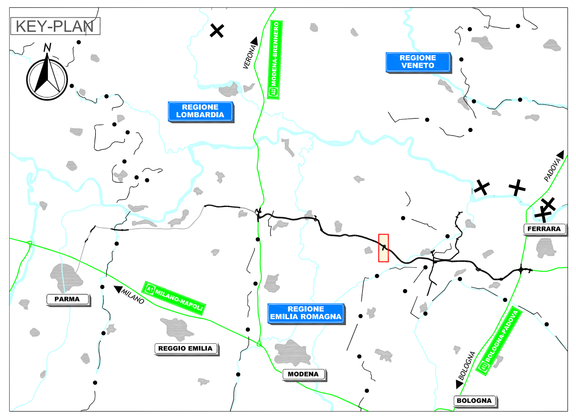

LEGENDA

QUADRI E RETE ELETTRICA	
	Quadro elettrico da esterno per sezionamento e comando punti luce su rampe di accelerazione e decelerazione in piattaforma autostradale
	Quadro elettrico da esterno a 2 scomparti per alloggiamento contatore ente distributore + sezionamento e comando punti luce per rotatorie in viabilità ordinaria
APPARECCHI	
	Punto luce rampa autostradale e piazzale autostazione costituito da corpo illuminante 120 LED, con sbraccio 2 m, su palo metallico di sostegno H 9 m f.t. e plinto in cls prefabbricato con pozzetto di raccordo tubazioni , cavi elettrici e chiusino in ghisa. Passo 37 m (salvo diverse indicazioni)
	Punto luce parcheggio e piazzale esterni costituito da corpo illuminante 120 LED, con sbraccio 2 m, su palo metallico di sostegno H 8 m f.t. e plinto in cls prefabbricato con pozzetto di raccordo tubazioni , cavi elettrici e chiusino in ghisa.
	Punto luce viabilità esterna svincolo costituito da corpo illuminante 60 LED, con sbraccio 2 m, su palo metallico di sostegno H 8 m f.t. e plinto in cls prefabbricato con pozzetto di raccordo tubazioni , cavi elettrici e chiusino in ghisa. Passo 34 m (salvo diverse indicazioni)
	Punto luce in viabilita/ ordinaria costituito da corpo illuminante 60 LED, con sbraccio 2 m, su palo metallico di sostegno H 8 m f.t. e plinto in cls prefabbricato con pozzetto di raccordo tubazioni e cavi elettrici e chiusino in ghisa. Passo 34 m(salvo diverse indicazioni)
POZZETTI	
	Pozzetto prefabbricato in cls per sezionamento/ attraversamento cavidotti elettrici avente le dimensioni di 600x600x600 mm, completo di chiusino. Passo: 40 m
TUBAZIONI	
	Tubazione per illuminazione: 2 tubi HDPE Ø110, tubazione per antinebbia: 1 tubo HDPE Ø110 - corsia accelerazione, decelerazione e svincoli.

NOTE

IL CONCEDENTE

Regione Emilia-Romagna

IL CONCESSIONARIO

ARC AUTOSTRADA REGIONALE CISPADANA

AUTOSTRADA REGIONALE CISPADANA
DAL CASELLO DI REGGIOLO-ROLO SULLA A22 AL CASELLO DI FERRARA SUD SULLA A13

CODICE C.U.P. E81B08000060009

PROGETTO DEFINITIVO

ASSE AUTOSTRADALE

IMPIANTI TECNICI

EDIFICI E BARRIERE DI ESAZIONE

SAN FELICE SUL PANARO-FINALE EMILIA

PLANIMETRIA IMPIANTO DI ILLUMINAZIONE E IMPIANTI SPECIALI ESTERNI FABBRICATO

IL PROGETTISTA

Ing. Antonio De Fazio
Albo Ingegneri Prov. BO n° 3696/A

RESPONSABILE INTEGRAZIONE PRESTAZIONI SPECIALISTICHE

Ing. Emilio Salsi
Albo Ing. Reggio Emilia n° 945

IL CONCESSIONARIO

Autostrade Regionali Cispadane S.p.A.
L'Amministratore
Gustavo Fantuzzi

REV.	DATA	DESCRIZIONE	REDAZIONE	CONTROLLO	APPROVAZIONE
G					
F					
E					
D					
C					
B					
A	17.04.2012	EMISSIONE	FRASSINETI	DE FAZIO	SALSI

IDENTIFICAZIONE ELABORATO

N.ORD. PROGR.	FASE	LOTTO	GRUPPO	CODICE OPERA MOD.	TRATTO OPERA	AMBITO	TIPO ELABORATO	PROGRESSIVO	REV.
454 8	PD	0	S03	SFB03	0	IE	PI	01	A

DATA: MAGGIO 2012

SCALA: 1:500

IL PRESENTE DOCUMENTO NON POTRA' ESSERE COPIATO, RIPRODOTTO O ALTRIMENTI PUBBLICATO, IN TUTTO O IN PARTE, SENZA IL CONSENSO SCRITTO DEL CONCESSIONARIO. OGNI UTILIZZO NON AUTORIZZATO SARA' PERSEGUITO A NORMA DI LEGGE
THIS DOCUMENT MAY NOT BE COPIED, REPRODUCED OR PUBLISHED, EITHER IN PART OR IN ITS ENTIRETY, WITHOUT THE WRITTEN PERMISSION OF ARCCISO CONCESSIONAIRE. UNAUTHORIZED USE WILL BE PROSECUTED BY LAW.

scala di stampa 1:1