PLANIMETRIA CENTRO ASSISTENZA UTENTI - PIANO TERRA - scala 1:50

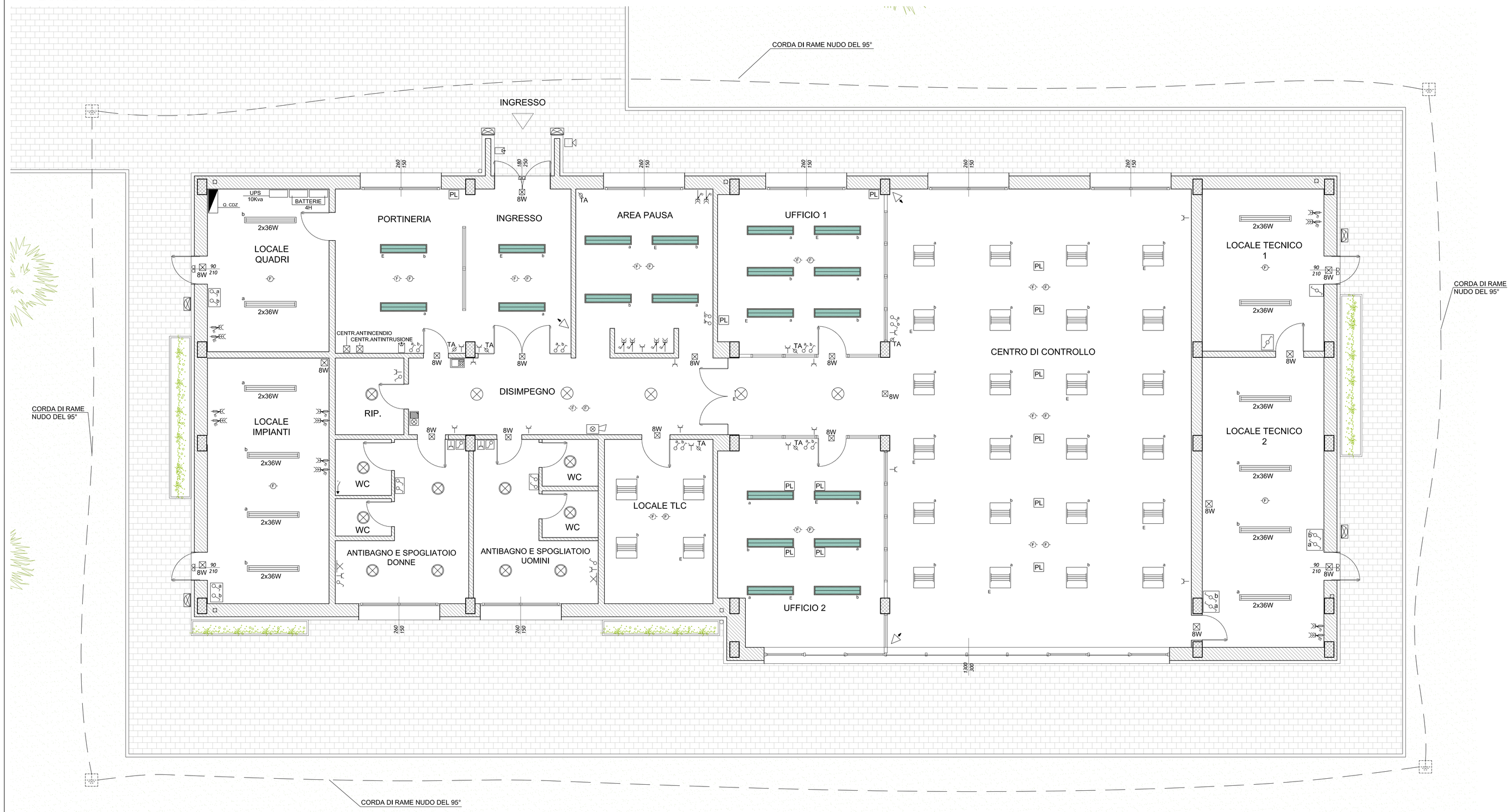

KEY-PLAN

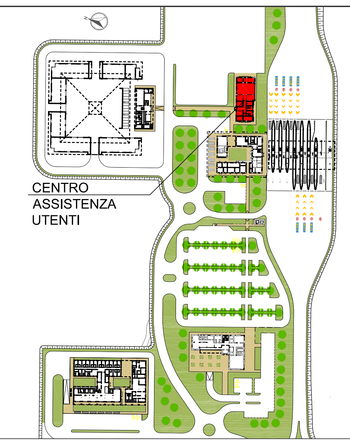

LEGENDA

	Quadro elettrico
PL	Postazione lavoro attrezzato con: - n° 4 prese RJ45 fonia-dati - n° 4 prese 2P+T 10/16A a pettine bivalente - n° 4 prese 2P+T 10/16A tipo Schuko/UNEL bivalente - n° 3 placche e scatole da incasso 6 moduli
	Plafoniera fluorescente 4x18W
	Plafoniera fluorescente a sospensione T5, 2x35W, reattore elettronico, corpo in lamiera di acciaio, ottica in alluminio speculare antiriflesso a bassissima luminanza
	Plafoniera fluorescente T8, 2x36W, reattore elettronico, corpo e diffusore in policarbonato, IP66
	Plafoniera fluorescente 2x18W, corpo in lamiera stampata, diffusore in policarbonato, IP40, montaggio a plafone
	Plafoniera fluorescente 1x18W, corpo e diffusore in policarbonato, per montaggio a plafone, IP44 minimo
	Plafoniera a muro IP54 26W, corpo in policarbonato/infrangibile, diffusore in policarbonato trasparente
	Punto luce a parete
	Complesso autonomo di emergenza
	Interruttore unipolare
	Interruttore unipolare stagno
	Deviatore stagno
	Presa bivalente 2x10/16A
	Presa bivalente 2x10/16A stagna
	Presa 2x16A con interruttore bipolare 16A
	Presa CEE 2x32A con interruttore autom. 32A IP54
	Presa CEE 3x32A con interruttore autom. 32A IP54
	Posto videocitofonico
	Allarme ottico acustico
	Sirena allarme antincendio esterna
	Contatti magnetici infissi
TA	Termostato ambiente
	Rivelatore fumi
	Rivelatore volumetrico
	Pozzetto di terra con puntazza
	Rete di terra da 50mmq

NOTE

N.B.

- Da quadro generale BT sarà derivato il conduttore PE da 35mmq G/V da collegare alla rete di terra generale;
- Per il posizionamento delle apparecchiature vedi particolari di montaggio;
- Saranno previste condutture indipendenti (tubi, scatole) per i seguenti impianti:
  - elettrici (normale e privilegiata)
  - elettrici da UPS
  - telefono/dati
  - tv
  - rivelazione incendi
- Per i collegamenti di messa a terra vedi particolari costruttivi e di montaggio

QUOTE DI INSTALLAZIONE DELLE APPARECCHIATURE, SECONDO LA NORMA CEI 64-8

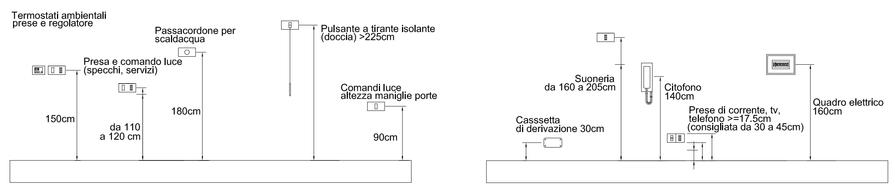

QUOTE DI INSTALLAZIONE DELLE APPARECCHIATURE PER INVALIDI

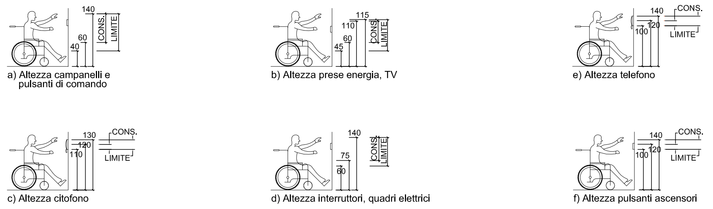

CORPI ILLUMINANTI D'EMERGENZA

CARATTERISTICHE MECCANICHE

- Apparecchio per la segnalazione di sicurezza predisposto per il funzionamento con batteria di emergenza
- Costruito in materiale termoplastico autoestinguente, conforme alle norme EN 60598-1 e UL 94
- Grado di protezione IP44
- Accumulatori ermetici ricaricabili al Pb-ermetico 6V 1,8Ah alla temperatura
- Autonomia minima 1 ora
- Possibilita' di inibizione (solo per SA)
- Sistema di autodiagnosi locale e remota con CENTRALTEST

CARATTERISTICHE ELETTRICHE

- LED di presenza tensione ed attivazione circuito di emergenza
- Conveglia di etichetta adesiva
- Rispondente alla normativa nazionale, internazionale ed alla direttiva CEE 92/58
- Alimentazione : 230V 50Hz
- Dispositivo di ricarica automatica
- Tempo di ricarica 12 ore
- Lampada fluorescente 9W - 18W - 24W
- Ottica metallizzata per un migliore riflessione

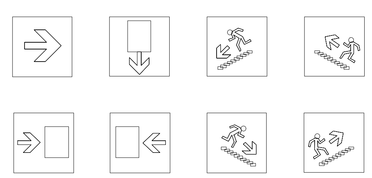

CONFIGURAZIONE POSTAZIONE PL

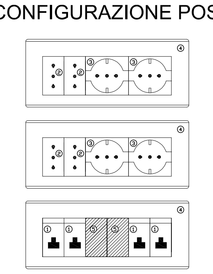

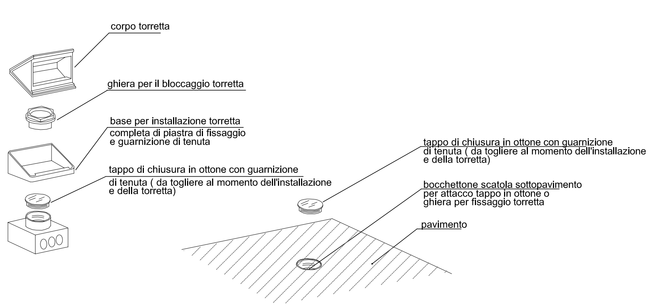

① n° 4 prese RJ45 fonia-dati
② n° 4 prese 2P+T 10/16A a pettine bivalente
③ n° 4 prese 2P+T 10/16A tipo Schuko/UNEL bivalente
④ n° 3 placche e scatole da incasso 6 moduli
⑤ n° 2 falsi poli

NOTA: I POSTI DI LAVORO (PL) SONO RAPPRESENTATI IN MANIERA INDICATIVA; NEL CASO SIA NECESSARIO INSTALLARLI A PAVIMENTO, PER EVITARE INTERFERENZE CON GLI ARREDI, SI UTILIZZERANNO LE TORRETTE

POSIZIONAMENTO RILEVATORI DI FUMO

PRESE CEE

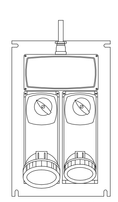

prese con interruttore di blocco e fusibili in contenitori modulari in vetroresina

DETTAGLIO POZZETTO DI TERRA

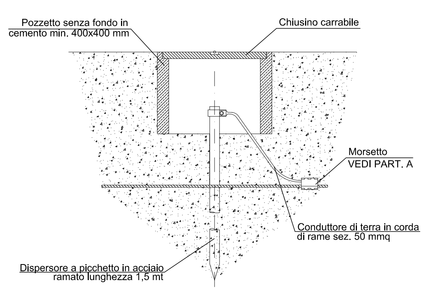

PARTICOLARE A

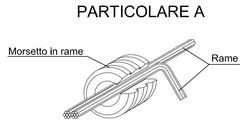

TIPOLOGIE CORPI ILLUMINANTI

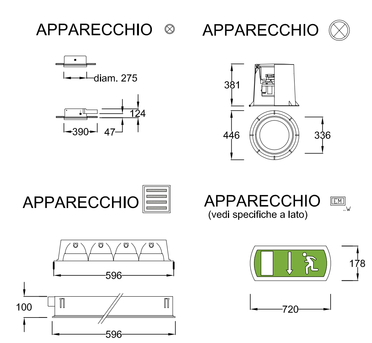

IL CONCEDENTE

Regione Emilia-Romagna

IL CONCESSIONARIO

ARC AUTOSTRADA REGIONALE CISPADANA

AUTOSTRADA REGIONALE CISPADANA
DAL CASELLO DI REGGIOLO-ROLO SULLA A22 AL CASELLO DI FERRARA SUD SULLA A13

CODICE C.U.P. E81B08000060009

PROGETTO DEFINITIVO

ASSE AUTOSTRADALE

IMPIANTI TECNICI

EDIFICI E BARRIERE DI ESAZIONE

SAN FELICE SUL PANARO-FINALE EMILIA

PLANIMETRIA IMPIANTO LUCE, F.M. E IMPIANTI SPECIALI CENTRO ASSISTENZA UTENTI



IL PROGETTISTA
Ing. Antonio De Fazio
Albo Ingegneri Prov. RO n° 3696/A

RESPONSABILE INTEGRAZIONE PRESTAZIONI SPECIALISTICHE
Ing. Emilio Salsi
Albo Ing. Reggio Emilia n° 945

IL CONCESSIONARIO
Autostrade Regionali Cispadane S.p.A.
L'amministratore
Giuseppe Pettazzoni

REV.	DATA	DESCRIZIONE	REDAZIONE	CONTROLLO	APPROVAZIONE
G					
F					
E					
D					
C					
B					
A	17.04.2012	EMISSIONE	FRASSINETI	DE FAZIO	SALSI

IDENTIFICAZIONE ELABORATO

N.ORD. PROG.	FASE	LOTTO	GRUPPO	CODICE OPERA MOD.	TIPO OPERA	AMBITO	TIPO ELABORATO	PROGRESSIVO	REV.
45	60	PD	0	S03	SFB	03	0	IE	PI	05	A

DATA: MAGGIO 2012

SCALA: 1:50

IL PRESENTE DOCUMENTO NON POTRA' ESSERE COPIATO, RIPRODOTTO O ALTRIMENTI PUBBLICATO, IN TUTTO O IN PARTE, SENZA IL CONSENSO SCRITTO DEL CONCEDENTE. OGNI UTILIZZO NON AUTORIZZATO SARA' PERSEGUITO A NORMA DI LEGGE.
THIS DOCUMENT MAY NOT BE COPIED, REPRODUCED OR PUBLISHED, EITHER IN PART OR IN ITS ENTIRETY, WITHOUT THE WRITTEN PERMISSION OF GRUPPO CISPADANA. UNAUTHORIZED USE WILL BE PROSECUTED BY LAW.

scala di stampa 1:1