PLANIMETRIA SEDE CONCESSIONARIO - PIANO TERRA - scala 1:100

CONFIGURAZIONE POSTAZIONE PL

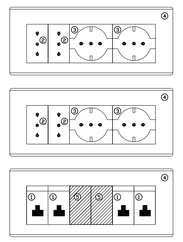

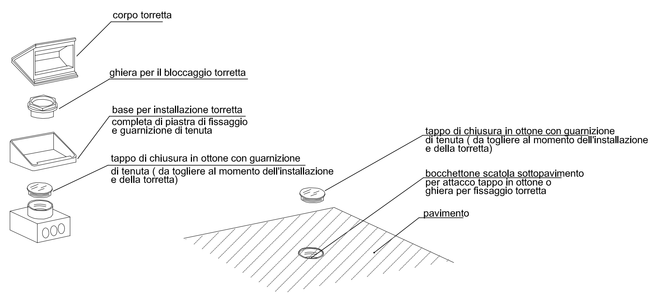

① n° 4 prese RJ45 fonia-dati
② n° 4 prese 2P+T 10/16A a pettine bivalente
③ n° 4 prese 2P+T 10/16A tipo Schuko/UNEL bivalente
④ n° 3 placche e scatole da incasso 6 moduli
⑤ n° 2 fasi poli

NOTA: I POSTI DI LAVORO (PL) SONO RAPPRESENTATI IN MANIERA INDICATIVA; NEL CASO SIA NECESSARIO INSTALLARLI A PAVIMENTO, PER EVITARE INTERFERENZE CON GLI ARREDI, SI UTILIZZERANNO LE TORRETTE

QUOTE DI INSTALLAZIONE DELLE APPARECCHIATURE PER INVALIDI

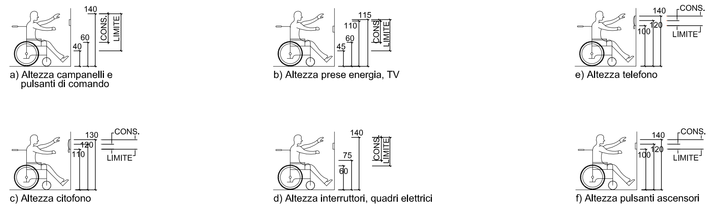

TIPOLOGIE CORPI ILLUMINANTI

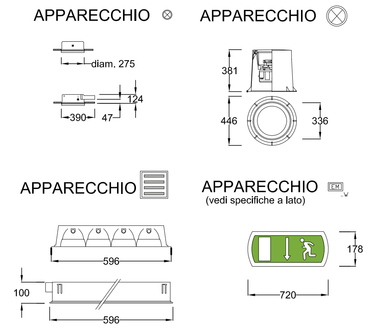

INSTALLAZIONE DI CANALINA A SOFFITTO

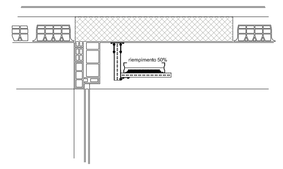

TIPICO ALIMENTAZIONE DA CANALINA

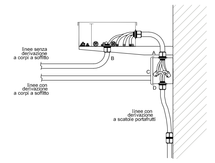

POSIZIONAMENTO RILEVATORI DI FUMO

CORPI ILLUMINANTI D'EMERGENZA

CARATTERISTICHE MECCANICHE

- Apparecchio per la segnalazione di sicurezza realizzato per il montaggio a parete/soffitto e per l'emergenza (SA/SE)
- Costruito in materiale plastico ad alta resistenza, conforme alle norme EN 60598-1 e UL 94
- Grado di protezione IP44
- Accumulatori ermetici ricaricabili al Pb ermetico 6V 1,8Ah
- Autonomia minima 1 ora
- Possibilita' di inibizione (solo per SA)
- Sistema di autodiagnosi locale e remota con CENTRALTEST

CARATTERISTICHE ELETTRICHE

- LED di presenza tensione ed attivazione lampada di emergenza
- Conviene di etichetta adesiva rispondente alle normative nazionali, internazionali ed alla direttiva CEE 92/58
- Alimentazione : 230V 50Hz
- Ricarica delle batterie automatica in massimo 12 ore
- Lampada fluorescente 9W - 18W - 24W
- Ottica metallizzata per un migliore riflessione

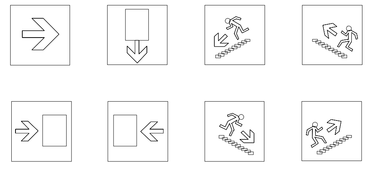

QUOTE DI INSTALLAZIONE DELLE APPARECCHIATURE, SECONDO LA NORMA CEI 64-8

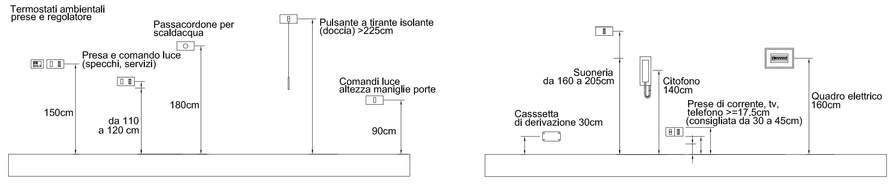

KEY-PLAN

LEGENDA

	Quadro elettrico
PL	Postazione lavoro attrezzato con: - n° 4 prese RJ45 fonia-dati - n° 4 prese 2P+T 10/16A a pettine bivalente - n° 4 prese 2P+T 10/16A tipo Schuko/UNEL bivalente - n° 3 placche e scatole da incasso 6 moduli
	Plafoniera fluorescente a sospensione T5, 2x35W, reattore elettronico, corpo in lamiera di acciaio, ottica in alluminio speculare antiriflesso a bassissima luminanza
	Plafoniera fluorescente 2x18W, corpo in lamiera stampata, diffusore in policarbonato, IP40, montaggio a plafone
	Plafoniera fluorescente 1x18W, corpo e diffusore in policarbonato, per montaggio a plafone, IP44 minimo
	Plafoniera fluorescente compatta 26W, corpo in alluminio estruso, diffusore in plexiglass
	Pulsante di chiamata a strappo (per bagno disabili)
	Allarme ottico-acustico (per bagno disabili)
	Complesso autonomo di emergenza
	Interruttore unipolare
	Interruttore unipolare stagno
	Presa bivalente 2x10/16A
	Presa 2x16A con interruttore bipolare 16A
	Presa bivalente 2x10/16A - IP44
	Presa telefonica
	Posto videocitofonico esterno
	Posto videocitofonico interno
	Rivelatore fumi
	Allarme ottico acustico
	Sirena allarme antincendio esterna
	Contatti magnetici infissi
TA	Termostato ambiente
	Rivelatore volumetrico
	Pozzetto di terra con puntazza

NOTE

N.B.

- Da quadro generale BT sarà derivato il conduttore PE da 35mmq G/V da collegare alla rete di terra generale;
- Per il posizionamento delle apparecchiature vedi particolari di montaggio;
- Saranno previste condutture indipendenti (tubi, scatole) per i seguenti impianti:
  - elettrici (normale e privilegiata)
  - elettrici da UPS
  - telefono/dati
  - tv
  - rivelazione incendi
- Per i collegamenti di messa a terra vedi particolari costruttivi e di montaggio

IL CONCEDENTE

Regione Emilia-Romagna

IL CONCESSIONARIO

ARC AUTOSTRADA REGIONALE CISPADANA

AUTOSTRADA REGIONALE CISPADANA
DAL CASELLO DI REGGIOLO-ROLO SULLA A22 AL CASELLO DI FERRARA SUD SULLA A13

CODICE C.U.P. E81B08000060009

PROGETTO DEFINITIVO

ASSE AUTOSTRADALE

IMPIANTI TECNICI

EDIFICI E BARRIERE DI ESAZIONE

SAN FELICE SUL PANARO-FINALE EMILIA

PLANIMETRIA IMPIANTO LUCE, F.M. E IMPIANTI SPECIALI SEDE CONCESSIONARIO - P. TERRA

IL PROGETTISTA
Ing. Antonio De Fazio
Albo Ingegneri Prov. RO n° 3696/A

RESPONSABILE INTEGRAZIONE PRESTAZIONI SPECIALISTICHE
Ing. Emilio Salsi
Albo Ing. Reggio Emilia n° 945

IL CONCESSIONARIO
Autostrade Regionali Cispadane S.p.A.
IL PRESIDENTE
Giuseppe Pasquali

REV.	DATA	DESCRIZIONE	REDAZIONE	CONTROLLO	APPROVAZIONE
G					
F					
E					
D					
C					
B					
A	17.04.2012	EMISSIONE	FRASSINETI	DE FAZIO	SALSI

IDENTIFICAZIONE ELABORATO

NUM. PROGR.	FASE	LOTTO	GRUPPO	CODICE OPERA MEC.	TIPOLOGIA OPERA	AMBITO	TIPO ELABORATO	PROGRESSIVO	REV.
458	PD	0	S03	SFB03	0	IE	PT	10	A

DATA MAGGIO 2012

SCALA 1:100

IL PRESENTE DOCUMENTO NON POTRA' ESSERE COPIATO, RIPRODOTTO E ALTRIMENTI PUBBLICATO, IN TUTTO O IN PARTE, SENZA IL CONSENSO SCRITTO DEL CONCEDENTE. OGNI UTILIZZO NON autorizzato SARA' PERSEGUITO A NORMA DI LEGGE.
THE DISCLAIMER ABY ABIT BE COPIED, REPRODUCED OR PUBLISHED, EITHER IN PART OR IN ITS ENTIRETY, WITHOUT THE WRITTEN PERMISSION OF ARCCISO CONCESSIONA. UNAUTHORIZED USE WILL BE PROSECUTED BY LAW.

scala di stampa 1:1