PLANIMETRIA SEDE CONCESSIONARIO - PIANO PRIMO - scala 1:100

PIANTA PIANO PRIMO

CONFIGURAZIONE POSTAZIONE PL

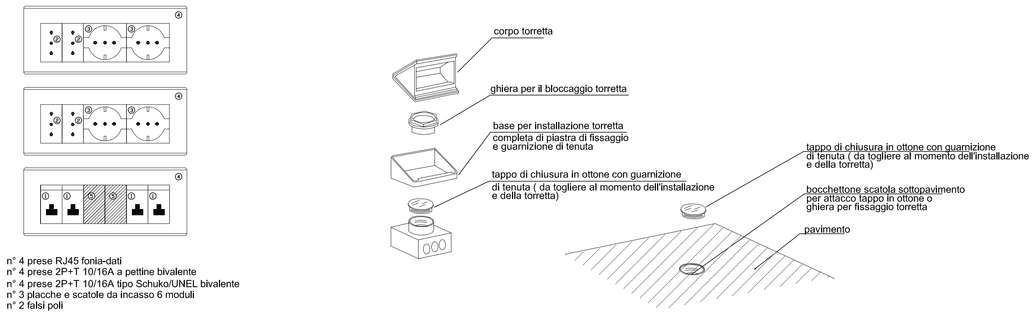

① n° 4 prese RJ45 fonia-dati
② n° 4 prese 2P+T 10/16A a pettine bivalente
③ n° 4 prese 2P+T 10/16A tipo Schuko/UNEL bivalente
④ n° 3 placche e scatole da incasso 6 moduli
⑤ n° 2 fasi poli

NOTA: I POSTI DI LAVORO (PL) SONO RAPPRESENTATI IN MANIERA INDICATIVA; NEL CASO SIA NECESSARIO INSTALLARLI A PAVIMENTO, PER EVITARE INTERFERENZE CON GLI ARREDI, SI UTILIZZERANNO LE TORRETTE

QUOTE DI INSTALLAZIONE DELLE APPARECCHIATURE, SECONDO LA NORMA CEI 64-8

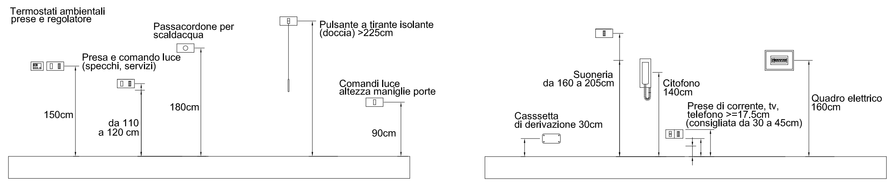

QUOTE DI INSTALLAZIONE DELLE APPARECCHIATURE PER INVALIDI

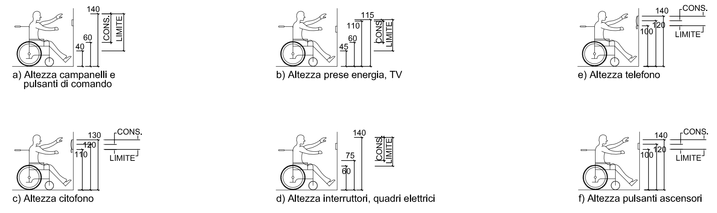

TIPOLOGIE CORPI ILLUMINANTI

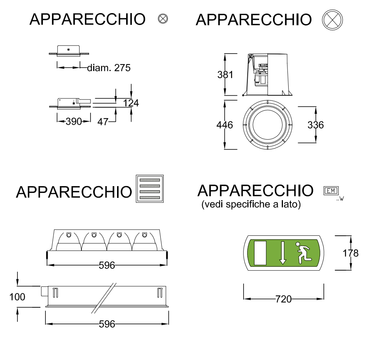

CORPI ILLUMINANTI D'EMERGENZA

CARATTERISTICHE MECCANICHE

- Apparecchio per la segnalazione di sicurezza predisposto per il funzionamento permanente e/o in emergenza (SA/SE)
- Costruito in materiale plastico autoestinguente, conforme alle norme EN 60598-1 e UL 94
- Grado di protezione IP44
- Batteria di accumulatori ricaricabili al Pb ermetico 6V 1,8Ah alta temperatura
- Autonomia minima 1 ora
- Possibilita' di inibizione (solo per SA)
- Sistema di autodiagnosi locale e remota con CENTRALTEST

CARATTERISTICHE ELETTRICHE

- LED di presenza tensione ed attivazione circuito di ricarica
- Corredato di etichetta adesiva contrassegnata CE secondo le normative internazionali ed alla direttiva CEE 92/58
- Alimentazione : 230V 50Hz
- Dispositivo di ricarica automatica in massimo 12 ore
- Lampada fluorescente 9W - 18W - 24W
- Ottica metallizzata per un migliore riflessione

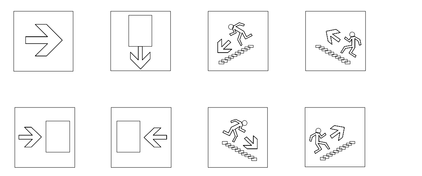

TIPICO ALIMENTAZIONE DA CANALINA

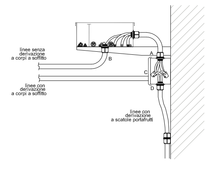

INSTALLAZIONE DI CANALINA A SOFFITTO

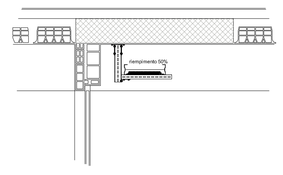

POSIZIONAMENTO RILEVATORI DI FUMO

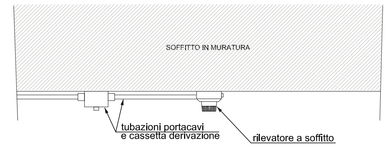

KEY-PLAN

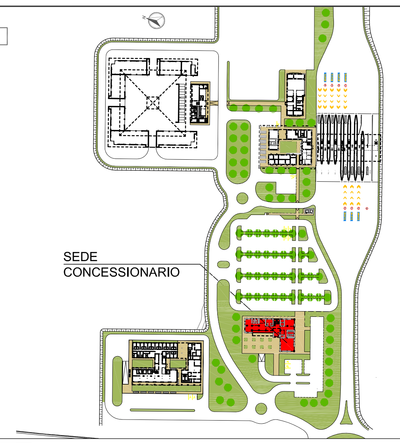

LEGENDA

	Quadro elettrico
PL	Postazione lavoro attrezzato con: - n° 4 prese RJ45 fonia-dati - n° 4 prese 2P+T 10/16A a pettine bivalente - n° 4 prese 2P+T 10/16A tipo Schuko/UNEL bivalente - n° 3 placche e scatole da incasso 6 moduli
	Plafoniera fluorescente a sospensione T5, 2x35W, reattore elettronico, corpo in lamiera di acciaio, ottica in alluminio speculare antiriflesso a bassissima luminanza
	Plafoniera fluorescente 2x18W, corpo in lamiera stampata, diffusore in policarbonato, IP40, montaggio a plafone.
	Plafoniera fluorescente 1x18W, corpo e diffusore in policarbonato, per montaggio a plafone, IP44 minimo
	Plafoniera fluorescente compatta 26W, corpo in alluminio estruso, diffusore in plexiglass
	Pulsante di chiamata a strappo (per bagno disabili)
	Allarme ottico-acustico (per bagno disabili)
	Complesso autonomo di emergenza
	Interruttore unipolare
	Interruttore unipolare stagno
	Presa bivalente 2x10/16A
	Presa bivalente 2x10/16A - IP44
	Rivelatore fumi
TA	Termostato ambiente
	Allarme ottico acustico
	Rivelatore volumetrico
	Canalina in PVC mm 300x75 a due scomparti

NOTE

N.B.

- Da quadro generale BT sarà derivato il conduttore PE da 35mmq G/V da collegare alla rete di terra generale;
- Per il posizionamento delle apparecchiature vedi particolari di montaggio;
- Saranno previste condutture indipendenti (tubi, scatole) per i seguenti impianti:
  - elettrici (normale e privilegiata)
  - elettrici da UPS
  - telefono/dati
  - tv
  - rivelazione incendi
- Per i collegamenti di messa a terra vedi particolari costruttivi e di montaggio

IL CONCEDENTE: Regione Emilia-Romagna

IL CONCESSIONARIO: ARC Autostrada Regionale Cispadana

AUTOSTRADA REGIONALE CISPADANA
DAL CASELLO DI REGGIOLO-ROLO SULLA A22 AL CASELLO DI FERRARA SUD SULLA A13

CODICE C.U.P. E81B08000060009

PROGETTO DEFINITIVO

ASSE AUTOSTRADALE

IMPIANTI TECNICI

EDIFICI E BARRIERE DI ESAZIONE

SAN FELICE SUL PANARO-FINALE EMILIA

PLANIMETRIA IMPIANTO LUCE, F.M. E IMPIANTI SPECIALI SEDE CONCESSIONARIO - P. PRIMO



IL PROGETTISTA	RESPONSABILE INTEGRAZIONE PRESTAZIONI SPECIALISTICHE	IL CONCESSIONARIO
Ing. Antonio De Fazio Albo Ingegneri Prov. BO n° 3696/A	Ing. Emilio Salsi Albo Ing. Reggio Emilia n° 945	Autostrada Regionale Cispadana S.p.A. IL PRESIDENTE Giuseppe Pellacani

REV.	DATA	DESCRIZIONE	REDAZIONE	CONTROLLO	APPROVAZIONE
G					
F					
E					
D					
C					
B					
A	17.04.2012	EMISSIONE	FRASSINETI/DE FAZIO	SALSI	

IDENTIFICAZIONE ELABORATO

NUM. PROGR.	DISC.	LOTTO	GRUPPO	CODICE OPERA / MEC.	TIPOLO OPERA	AMBITO	TIPO ELABORATO	PROGRESSIVO	REV.
458 9	P D	0	S 0 3	S F B 0 3	0	I E	P I	1 1	A

DATA: MAGGIO 2012

SCALA: 1:100

IL PRESENTE DOCUMENTO NON POTRA' ESSERE COPIATO, RIPRODOTTO O ALTRIMENTI PUBBLICATO, IN TUTTO O IN PARTE, SENZA IL CONSENSO SCRITTO DEL CONCESSIONARIO. COME VIOLAZIONE AVRA' APPLICAZIONE QUANT' PREVISTO DALLA LEGGE PER I DISEGNI E MODELLI INDUSTRIALI.

scala di stampa 1:1