PLANIMETRIA FABBRICATO DI ESAZIONE - scala 1:100

CONFIGURAZIONE POSTAZIONE PL

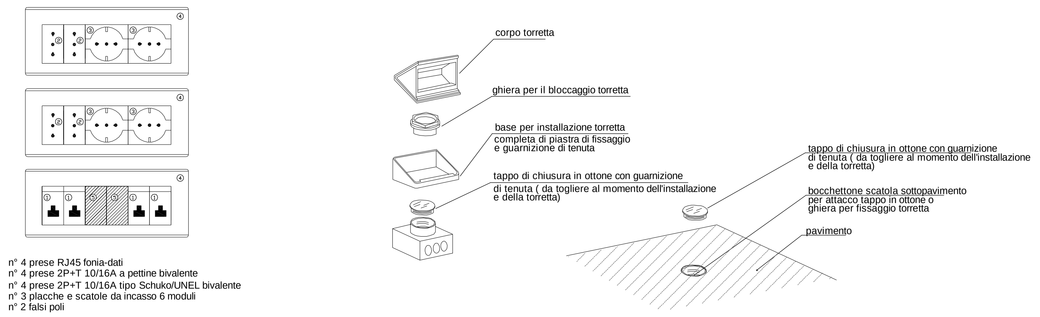

- n° 4 prese RJ45 forìa-dati
- n° 4 prese 2P+T 10/16A a pettine bivalente
- n° 4 prese 2P+T 10/16A tipo Schuko/UNEL bivalente
- n° 3 placche e scatole da incasso 6 moduli
- n° 2 falsi poli

NOTA: I POSTI DI LAVORO (PL) SONO RAPPRESENTATI IN MANIERA INDICATIVA; NEL CASO SIA NECESSARIO INSTALLARLI A PAVIMENTO, PER EVITARE INTERFERENZE CON GLI ARREDI, SI UTILIZZERANNO LE TORRETTE

QUOTE DI INSTALLAZIONE DELLE APPARECCHIATURE, SECONDO LA NORMA CEI 64-8

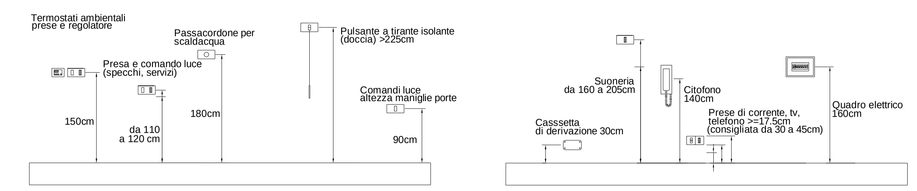

QUOTE DI INSTALLAZIONE DELLE APPARECCHIATURE PER INVALIDI

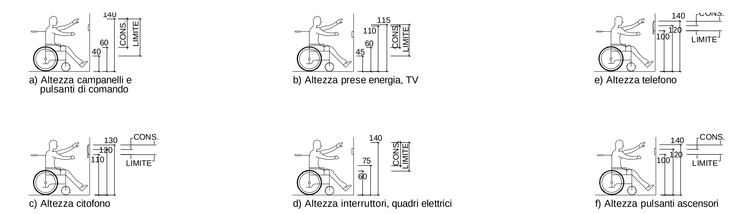

PRESE CEE

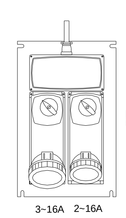

prese con interruttore di blocco e fusibili in contenitori modulari in vetroresina

TIPOLOGIE CORPI ILLUMINANTI

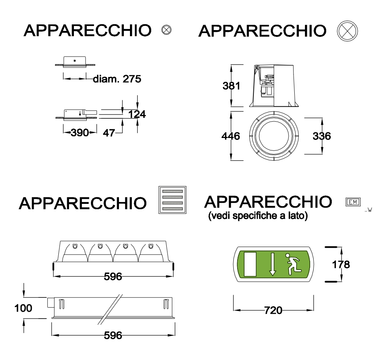

CORPI ILLUMINANTI D'EMERGENZA

CARATTERISTICHE MECCANICHE

- Apparecchio per la segnalazione di sicurezza prodotto per il mercato europeo secondo le direttive CE e norme EN/IEC
- Costruito in materiale plastico autoestinguente, conforme alle norme EN 60598-1 e UL 94
- Grado di protezione IP44
- Materiali resistenti agli urti ricaricabili al Pb ermetico 6V 1,8Ah alla temperatura
- Autonomia minima 1 ora
- Possibilità di reduzione (solo per SA)
- Sistema di autodiagnosi locale e remota con CENTRALTEST

CARATTERISTICHE ELETTRICHE

- LED di emergenza tensione ed attivazione automatica al mancare
- Grondaia di sicurezza adesiva, rappresentante una freccia direzionale, rispondente alle norme UNI 7543-2 ISO 3864
- Alimentazione : 230V 50Hz
- Dispositivo di ricarica automatica
- Autonomia 1 ora
- Lampada fluorescente 9W - 18W - 24W
- Ottica metalizzata per un migliore riflessione

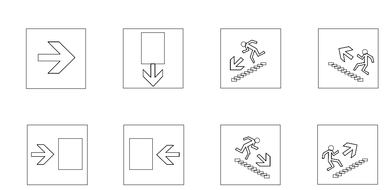

DETTAGLIO POZZETTO DI TERRA

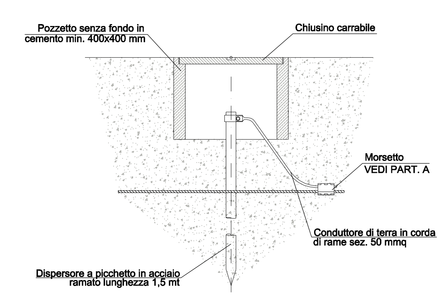

PARTICOLARE A

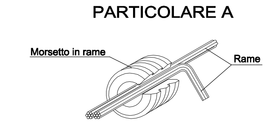

POSIZIONAMENTO RILEVATORI DI FUMO

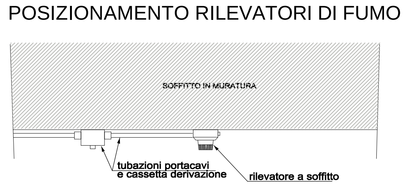

LEGENDA

	Quadro elettrico
PL	Postazione lavoro attrezzato con: - n° 4 prese RJ45 forìa-dati - n° 4 prese 2P+T 10/16A a pettine bivalente - n° 4 prese 2P+T 10/16A tipo Schuko/UNEL bivalente - n° 3 placche e scatole da incasso 6 moduli
	Plafoniera fluorescente a sospensione T5, 2x35W, reattore elettronico, corpo in lamiera di acciaio, ottica in alluminio speculare antiriflesso a bassissima luminanza
	Plafoniera fluorescente T8, 2x36W, reattore elettronico, corpo e diffusore in policarbonato, IP66
	Plafoniera fluorescente 2x18W, corpo in lamiera stampata, diffusore in policarbonato, IP40, montaggio a plafone
	Plafoniera fluorescente 1x18W, corpo e diffusore in policarbonato, per montaggio a plafone, IP44 minimo
	Plafoniera fluorescente compatta 26W, corpo in alluminio estruso, diffusore in plexiglass
	Plafoniera a muro IP54 26W, corpo in policarbonato/infrangibile, diffusore in policarbonato trasparente
	Complesso autonomo di emergenza
	Interruttore unipolare modulare da incasso
	Interruttore unipolare stagno
	Pulsante di chiamata a strappo (per bagno disabili)
	Allarme ottico-acustico (per bagno disabili)
	Presa bivalente 2x10/16A modulare da incasso
	Presa bivalente 2x10/16A - IP44
	Presa 2x16A con interruttore bipolare 16A
	Presa CEE 2x32A con interruttore autom. 32A IP54
	Presa CEE 3x32A con interruttore autom. 32A IP54
	Predisposizione presa telefonica
	Presa trasmissione dati
	Posto videocitofonico esterno
	Posto videocitofonico interno
	Rivelatore fumi - rivelatore fumi a controsoffitto Rivelatore fumi di tipo termovelocimetrico Rivelatore fumi di tipo ottico a camera di ionizzazione
	Pulsante di emergenza rivelazione incendi
	Pulsante di sgancio di emergenza
	Rivelatore volumetrico
	Allarme ottico acustico
	Sirena allarme antincendio esterna
	Tastiera di abilitazione all'accesso
	Elettroserratura comandata da tastiera di abilitazione
	Telecamera
	Contatti magnetici infissi
	Termostato ambiente
	Pozzetto di terra con puntazza
	Rete di terra da 50mmq

NOTE

- La distribuzione elettrica secondaria sarà in tubo FK15/25 incassato a pavimento o a vista nel controsoffitto, scatole di derivazione e cordina N07G9-K;
- Da quadro esazione sarà derivato il conduttore PE da 35mmq G/V da collegare alla rete di terra generale;
- Per il posizionamento delle apparecchiature vedi particolari di montaggio;
- Saranno previste condutture indipendenti (tubi, scatole) per i seguenti impianti:
  - elettrici E e E/G
  - elettrici da UPS
  - telefono/dati
  - tv
  - rivelazione incendi
- Per i collegamenti di messa a terra vedi particolari costruttivi e di montaggio
- Nei locali spogliatoi e docce gli impianti elettrici avranno grado di protezione IP44 minimo

IL CONCEDENTE: Regione Emilia-Romagna

IL CONCESSIONARIO: ARC Autostrada Regionale Cispadana

AUTOSTRADA REGIONALE CISPADANA
DAL CASELLO DI REGGIOLO-ROLO SULLA A22 AL CASELLO DI FERRARA SUD SULLA A13

CODICE C.U.P. : E81B08000060009

PROGETTO DEFINITIVO

ASSE AUTOSTRADALE

IMPIANTI TECNICI

EDIFICI E BARRIERE DI ESAZIONE

POGGIO RENATICO

PLANIMETRIA IMPIANTO LUCE, F.M. E IMPIANTI SPECIALI FABBRICATO ESAZIONE



IL PROGETTISTA: Ing. Antonio De Fazio, Albo Ingegneri Prov. BO n° 3696/A

RESPONSABILE INTEGRAZIONE PRESTAZIONI SPECIALISTICHE: Ing. Emilio Salsi, Albo Ing. Reggio Emilia n° 845

IL CONCESSIONARIO: Autostrada Regionale Cispadana S.p.A. L. Vecchi/Dott. Gradano Pellicciari

REV.	DATA	DESCRIZIONE	REDAZIONE	CONTROLLO	APPROVAZIONE
G					
F					
E					
D					
C					
B					
A	17.04.2012	EMISSIONE	FRASSINETI/DE FAZIO	SALSI	

IDENTIFICAZIONE ELABORATO: NA 4655 | SC PD | LIV 0 | GRUPPO SQ5 | CODICE OPERA MD SFB05 | PARTE OPERA 0 | MBRO IE | TIPO CABINATO P1 | PROGRESSIVO 01 | REV. A

DATA: MAGGIO 2012 | SCALA: 1:100

A PRESCINDERE DAGLI ATTI PUBBLICI (LEGGI, DECRETI E ALTRARE PUBBLICHE) IN TUTTI I DI PARTI, SONO LA CINEMICA DIRITTO DEL CONCEDENTE, CHE COLLEGA NEI AUTORIZZATI DARE RIPRODURRE E RENDERE AI LEGGI THE ELEMENTI ARE NOT BE COPIED, REPRODUCED OR PUBLISHED WITHOUT THE WRITTEN PERMISSION OF ARCADIS CONSORTIUM, ARCHITECTS, DE ARC, DE PROGETTI S.P.A.

CODE-ID: 1200120 - 2 - 2