PLANIMETRIA CUNICOLO - PISTE - scala 1:100

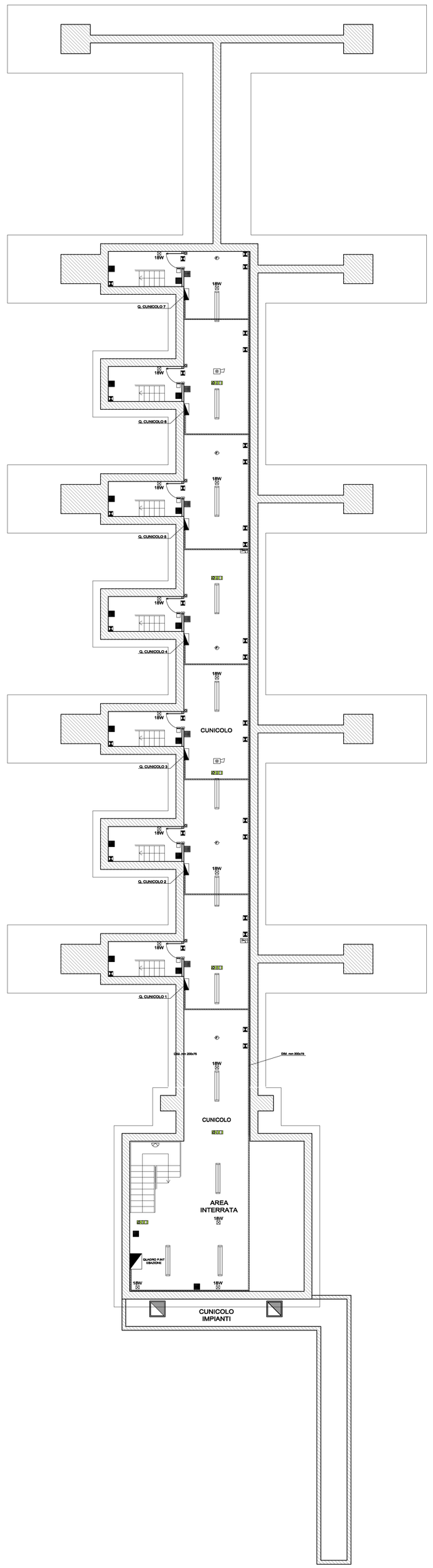

QUOTE DI INSTALLAZIONE DELLE APPARECCHIATURE, SECONDO LA NORMA CEI 64-8

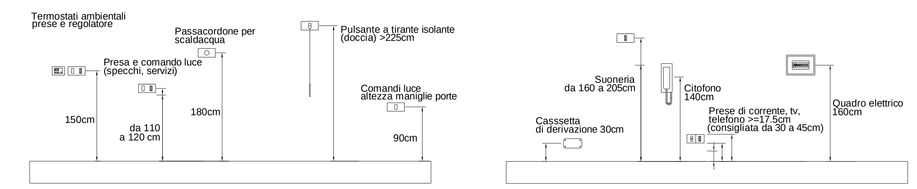

QUOTE DI INSTALLAZIONE DELLE APPARECCHIATURE PER INVALIDI

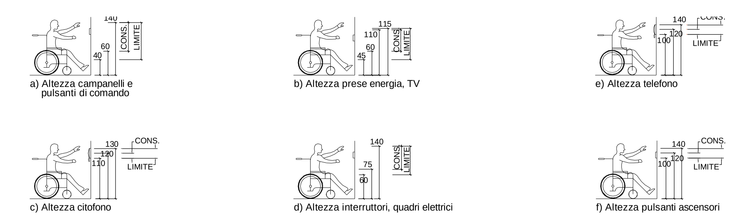

TIPOLOGIE CORPI ILLUMINANTI

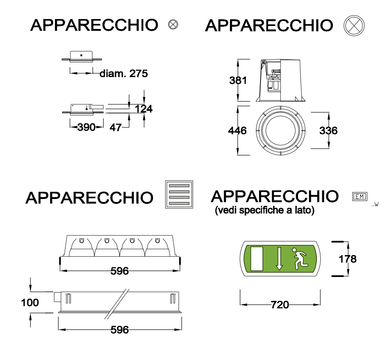

CORPI ILLUMINANTI D'EMERGENZA

CARATTERISTICHE MECCANICHE

- Apparecchio per la segnalazione di sicurezza prefissato per il funzionamento permanente e/o in emergenza (UV2261)
- Costruito in materiale plastico autoestinguente.
- Classe di isolamento II (doppio isolamento)
- Grado di protezione IP44
- Accumulatori ermetici ricaricabili al Pb ermetico 6V 1.8Ah
- Tempo di ricarica 24 ore
- Autonomia minima 1 ora
- Possibilita' di indizione (solo per SA)
- Sistema di autodiagnosi locale e remota con CENTRALTEST

CARATTERISTICHE ELETTRICHE

- LED di presenza tensione ed attivazione circuito di scarica
- Cavetteria di attacchata aderente alle normative CEI 64-8/7 e CEI 64-8/6 Internazionali ed alla direttiva CEE 89/336
- Alimentazione: 230V 50Hz
- Ricarica automatica e automatica in mezzora 12 ore
- Lampada fluorescente 9W - 18W - 24W
- Ottica metalizzata per un migliore riflessione

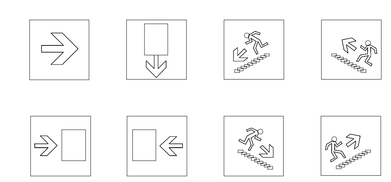

TIPICO ALIMENTAZIONE DA CANALINA

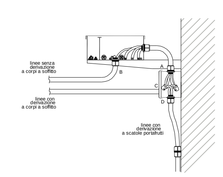

INSTALLAZIONE DI CANALINA A SOFFITTO

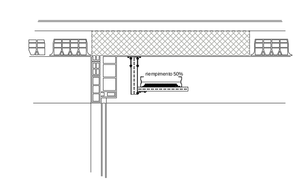

POSIZIONAMENTO RILEVATORI DI FUMO

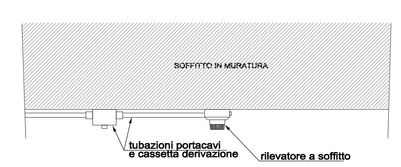

KEY-PLAN

LEGENDA

	Quadro elettrico
	Plafoniera per montaggio a parete IP65 2x18W con coppa in policarbonato bianco
	Plafoniera fluorescente 1x36W - stagna
	Plafoniera fluorescente compatta 26W
	Corpo illuminante di sicurezza SA con pittogramma
	Complesso autonomo di emergenza
	Cassetta di derivazione di tipo stagno IP44 dim. mm 100x100
	Canalina zincata dim. mm 200x75 fissata a vista, completa di separatore per i cavi degli impianti di illuminazione, FM e impianti speciali
	Presa CEE 17 interbloccata con fusibili 2P+T 16A
	Tastiera di abilitazione all'accesso
	Elettroserratura comandata da tastiera di abilitazione
	Contetti magnetici infissi
	Pulsante di emergenza rivelazione incendi
	Rivelatore fumi
	Allarme ottico acustico

NOTE

N.B.

- La distribuzione elettrica secondaria sarà in tubo FK15/25 incassato a pavimento o a vista nel controsoffitto, scatole di derivazione e cordina N07G9-K;
- Da quadro esazione sarà derivato il conduttore PE da 35mmq G/V da collegare alla rete di terra generale;
- Per il posizionamento delle apparecchiature vedi particolari di montaggio;
- Saranno previste condutture indipendenti (tubi, scatole) per i seguenti impianti:
  - elettrici E e E/G
  - elettrici da UPS
  - telefono/dati
  - tv
  - rivelazione incendi
- Per i collegamenti di messa a terra vedi particolari costruttivi e di montaggio
- Nei locali spogliatoi e docce gli impianti elettrici avranno grado di protezione IP44 minimo

IL CONCEDENTE

Regione Emilia-Romagna

IL CONCESSIONARIO

ARC AUTOSTRADA REGIONALE CISPADANA

AUTOSTRADA REGIONALE CISPADANA

DAL CASELLO DI REGGIOLO-ROLO SULLA A22 AL CASELLO DI FERRARA SUD SULLA A13

CODICE C.U.P.: E81B08000060009

PROGETTO DEFINITIVO

ASSE AUTOSTRADALE

IMPIANTI TECNICI

EDIFICI E BARRIERE DI ESAZIONE

POGGIO RENATICO

PLANIMETRIA IMPIANTO LUCE, F.M. E IMPIANTI SPECIALI CUNICOLO - PISTE

IL PROGETTISTA

Ing. Antonio De Fazio
Albo Ingegneri Prov. BO n° 3696/A

DOTT. ING. ANTONIO DE FAZIO ORDINE DEGLI INGEGNERI PROV. BOLOGNA N° 3696 - A

RESPONSABILE INTEGRAZIONE PRESTAZIONI SPECIALISTICHE

Ing. Emilio Salsi
Albo Ing. Reggio Emilia n° 945

IL CONCESSIONARIO

Autostrada Regionale Cispadana S.p.A.
il presidente
Graziano Ridnaldi

REV.	DATA	DESCRIZIONE	REDAZIONE	CONTROLLO	APPROVAZIONE
G					
F					
E					
D					
C					
B					
A	17.04.2012	EMISSIONE	FRASSINETTI/DE FAZIO	SALSI	

IDENTIFICAZIONE ELABORATO

VIA PROG.	SEZ.	LIVELLO	DISEGNO	CODICE OPERA WBS	TIPOLOGIA WBS	WBS	TIPO CABINATO	PROGRESSIVO	REV.
4 6 6 6	P D	0	S 0 5	S F B 0 5	0	I E	P I	0 2	A

DATA MAGGIO 2012

SCALA 1:100

IL PRESENTE DISEGNO NON POTRA' ESSERE COPIATO, RIPRODOTTO O ALTRIMENTI PUBBLICATO, IN TUTTO O IN PARTE, SENZA IL CONSENSO SCRITTO DEL CONCESSIONARIO. ESSO VINCOLA QUANTI NE ACQUISCONO UNAMI INTERESSANTI A NORMA DI LEGGE
THIS DRAWING MAY NOT BE COPIED, REPRODUCED OR PUBLISHED, EITHER IN PART OR IN TO, WITHOUT WRITTEN CONSENT OF THE CONCESSIONAIRE. THESE OBLIGATIONS BINDING ON THE RECIPIENTS OF THIS DRAWING.

Z-2 PROGETTO DEFINITIVO