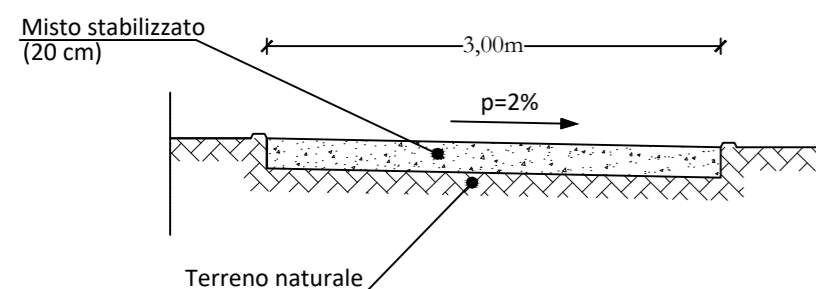
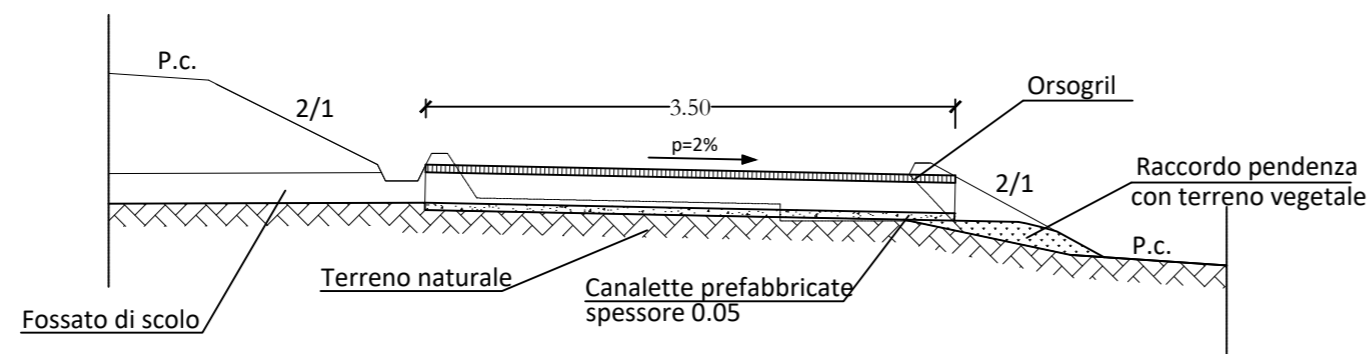


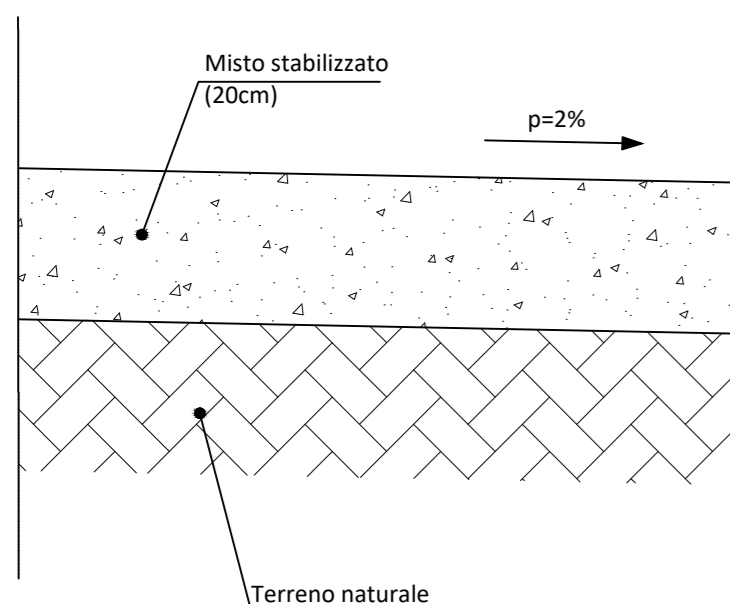
**SEZIONE TRASVERSALE TIPO  
IN PIANO scala 1:50**



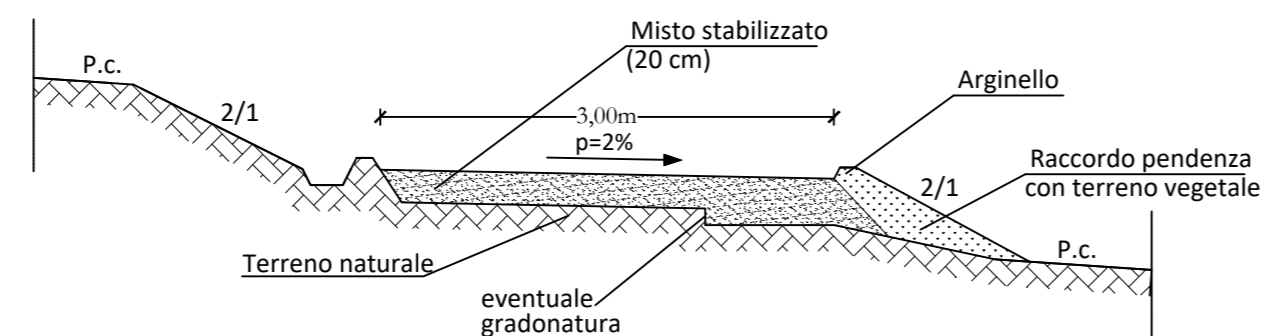
**SEZIONE TRASVERSALE TIPO  
ATTRaversAMENTO SEDE STRADALE scala 1:50**



**PARTICOLARE  
SEZIONE STRADALE scala 1:10**



**SEZIONE TRASVERSALE TIPO  
A MEZZA COSTA scala 1:50**



**SPECIFICHE TECNICHE MISTO GRANULARE**

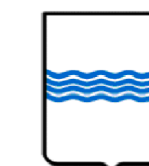
Il materiale in opera, dopo l'eventuale correzione e miscelazione in impianto fisso, risponderà alle caratteristiche seguenti:  
 1) L'aggregato non deve avere dimensioni superiori a 71 mm, né forma appiattita, allungata o lenticolare.  
 2) Granulometria compresa nel fuso e avente andamento continuo e uniforme praticamente concorde a quello delle curve limiti:

UNI crivello 71 mm	passante 100% in peso
UNI crivello 30 mm	passante 70-100% in peso
UNI crivello 10 mm	passante 30-70% in peso
UNI crivello 5 mm	passante 25-55% in peso
UNI setaccio 2 mm	passante 15-40% in peso
UNI setaccio 0,4 mm	passante 8-25% in peso
UNI setaccio 0,075 mm	passante 2-15% in peso

N.B. - In luogo dei crivelli UNI possono adoperarsi i setacci ASTM secondo il seguente prospetto di equivalenze: 71 (2" 1/2) - 40 (1" 1/2) - 25 (1") - 10 (3/8") - 5 (n°4) - 2 (n°10) - 0,4 (n°40) - 0,075 (n°200)

- 1) Rapporto tra il passante al setaccio 0,075 ed il passante al setaccio 0,4 inferiore a 2/3
- 2) Perdita in peso alla prova Los Angeles eseguita sulle singole pezzature inferiore al 30%
- 3) Coefficiente di frantumazione dell'aggregato (secondo C.N.R. fasc. IV/1953) non superiore a 200
- 4) Equivalente in sabbia misurato sulla frazione passante al crivello 5, compreso tra 25 e 65. Tale controllo dovrà anche essere eseguito per materiale prelevato dopo costipamento. Il limite superiore dell'equivalente in sabbia (65) potrà essere variato dalla Direzione Lavori in funzione delle provenienze e delle caratteristiche del materiale. Per tutti i materiali aventi equivalente in sabbia compreso fra 25 e 35, la Direzione Lavori potrà richiedere la verifica dell'indice di plasticità: se i materiali sono da impiegarsi in zona corrispondente ad una trincea, essi dovranno risultare non plastici; se i materiali sono da impiegarsi in una zona corrispondente ad un rilevato essi dovranno avere un I.P. inferiore a 4.
- 5) Indice di portanza C.B.R., dopo 5 giorni di imbibizione in acqua (eseguito sul materiale passante al crivello 25) non inferiore di 50. E' inoltre richiesto che tale condizione sia verificata per un intervallo dell'umidità di costipamento non inferiore al 4%. Se le miscele contengono oltre il 60% in peso di elementi frantumati a spigoli vivi, l'accettazione avverrà sulla base delle sole caratteristiche indicate ai precedenti punti 1) - 2) - 4) - 5).

# REGIONE BASILICATA



## COMUNE DI MONTEMILONE PROVINCIA DI POTENZA

### PROGETTO DEFINITIVO

IMPIANTO AGRIVOLTAICO AD INSEGUIMENTO SOLARE DA 19,9584 MWp DA REALIZZARSI IN LOCALITA' SPINAMARA SOTTANA NEL COMUNE DI MONTEMILONE

TAVOLA: A. 12. a. 17

SCALA: 1:50

DATA: novembre 2021

### SEZIONI TIPO STRADALI

Committente: MARMARIA SOLARE 8 - S.R.L.



Progettista impianti elettrici: Ing. Paolo Acquasanta

Collaboratori: Ing. Eustachio Santarsia  
Studio Tecnico Lantri Srls

Opere edili e consulenza Ambientale: Ing. Paolo Acquasanta  
Arch. Cosimo Damiano Belfiore  
Geom. Rocco Donato Lorusso

Archeologo: Dott. Antonio Bruscella

Geologo: Dott. Maurizio Giacomino

Agronomo: Dott. Gino Panzardi

