



REGIONE SICILIANA
PROVINCIA DI RAGUSA
COMUNE DI ACATE



PROGETTO IMPIANTO AGRIVOLTAICO DA REALIZZARE NEL COMUNE DI ACATE (RG) IN CONTRADA CASALE - CANALOTTI AL FOGLIO N.36 P.LLE 90, 91, 103, 115, 196, 277, 326, 23, 372, 373, 374 E DELLE RELATIVE OPERE DI CONNESSIONE DA REALIZZARE NEL COMUNE DI ACATE NELLA MEDESIMA CONTRADA AL FOGLIO N.30 P.LLA 487 AVENTE UNA POTENZA PARI A 22.080,52 kW_p, DENOMINATO "ACATE"

PROGETTO DEFINITIVO

LAYOUT OPERE DI CONNESSIONE -
SOTTOSTAZIONE ELETTRICA DI UTENZA E STAZIONE ELETTRICA



LIV. PROG.	RIF. COD. PRATICA TERNA	CODICE ELABORATO	TAVOLA	DATA	SCALA
PD	202001119	RS06EPD0043A0	4	30.11.2021	1:2000

REVISIONI					
REV.	DATA	DESCRIZIONE	ESEGUITO	VERIFICATO	APPROVATO

RICHIEDENTE E PRODUTTORE



HF SOLAR 5 S.r.l. - Viale Francesco Scaduto n°2/D - 90144 Palermo (PA)

ENTE

PROGETTAZIONE

HORIZONFIRM

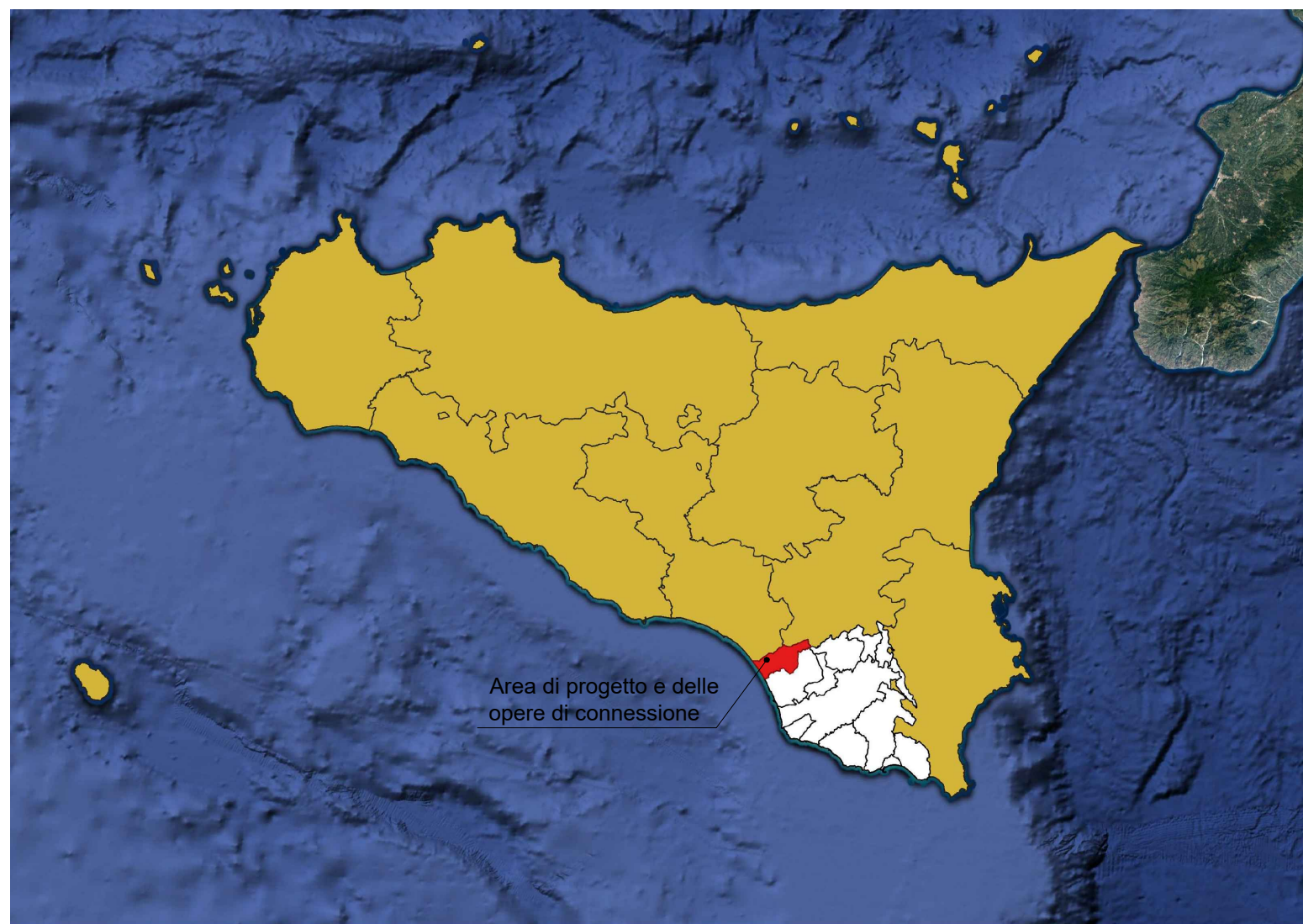
Ing. D. Siracusa Arch. M. Gullo
Ing. A. Costantino Arch. Y. Kokalah
Ing. C. Chiaruzzi Arch. S. Martorana
Ing. G. Schillaci Arch. F. G. Mazzola
Ing. G. Buffa Arch. G. Vella
Arch. A. Calandrino

HORIZONFIRM S.r.l. - Viale Francesco Scaduto n°2/D - 90144 Palermo (PA)

FIRMA DIGITALE PROGETTISTA



FIRMA OLOGRAFA E TIMBRO PROGETTISTA



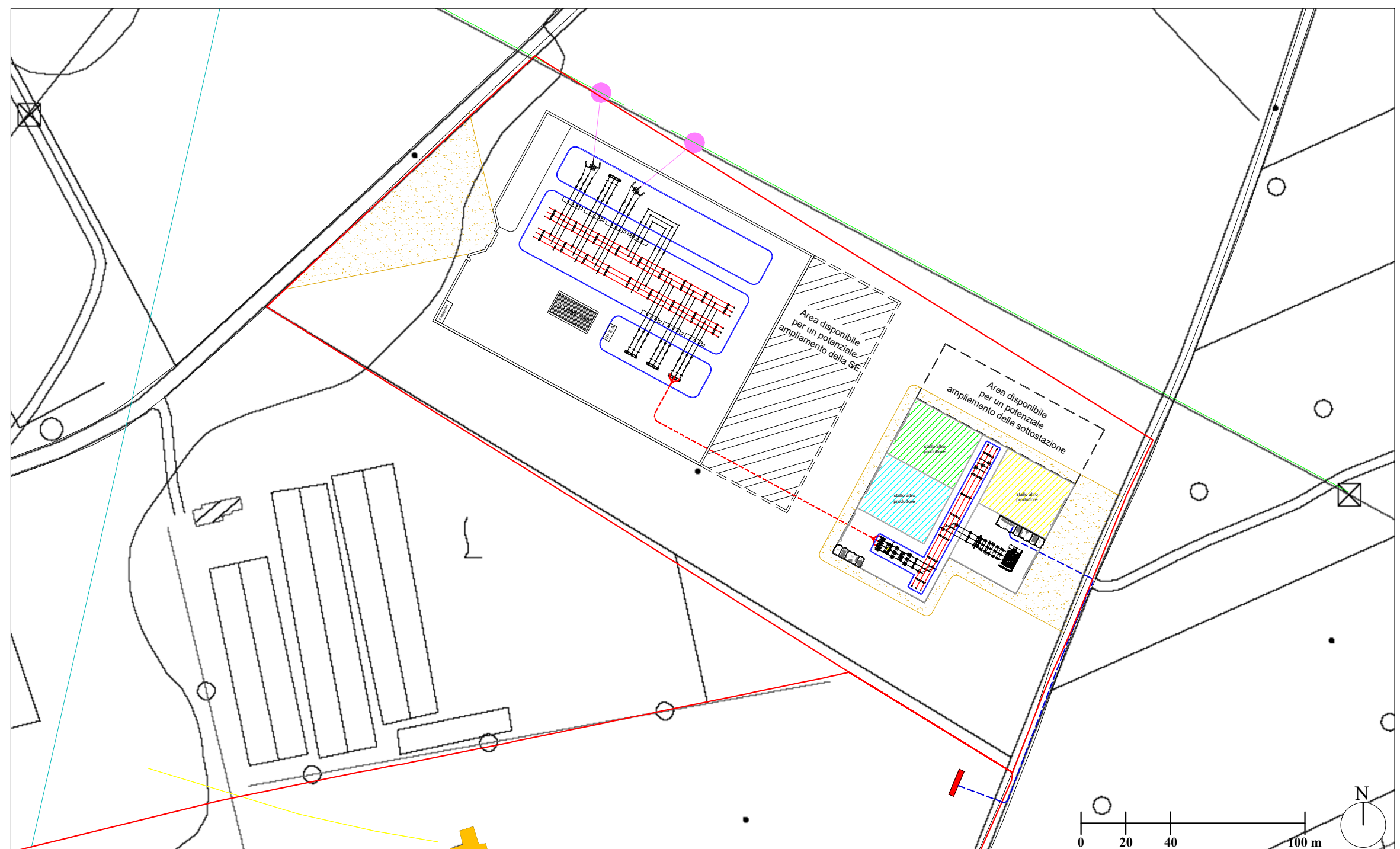
Area di progetto e delle opere di connessione

LEGENDA

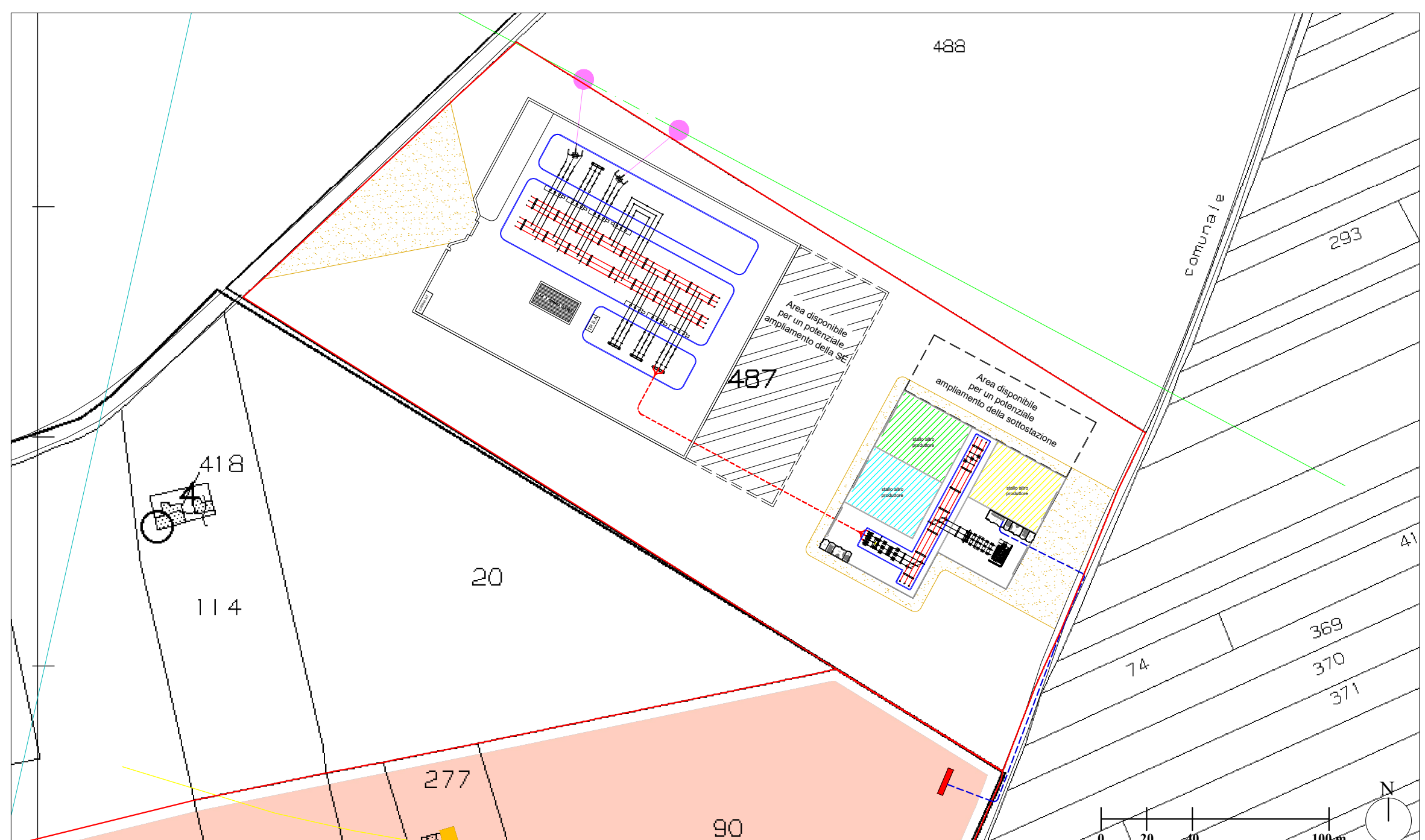
	Confine catastale		Linea aerea BT esistente da deviare
	Recinzione		Linea aerea AT di collegamento della Stazione Elettrica da realizzare
	Piazzole area cabine di campo		Tralicci AT da realizzare
	Fascia arborea produttiva		Cabina di Raccolta
	Strutture tracker		Power Station
	Area impianto agrovoltaiico		Cabina servizi ausiliari
	Area Sottostazione Utente		Elettrodotto AT di collegamento con la futura Stazione Elettrica
	Area Stazione Elettrica		Tracciato cavidotti interrati MT di utenza di collegamento tra la cabina di raccolta e la SSE utente
	Linea AT aerea esistente - "CP Gela - CP Vittoria" 150 kV		Edifici esistenti adibiti a locali tecnici e di servizio
	Linea aerea a 150 kV "Derivazione CP Dirillo" da realizzare		Viabilità esistente



INQUADRAMENTO SU ORTOFOTO - SCALA 1:2000



INQUADRAMENTO SU CTR - SCALA 1:2000



INQUADRAMENTO SU STRALCIO CATASTALE - SCALA 1:2000