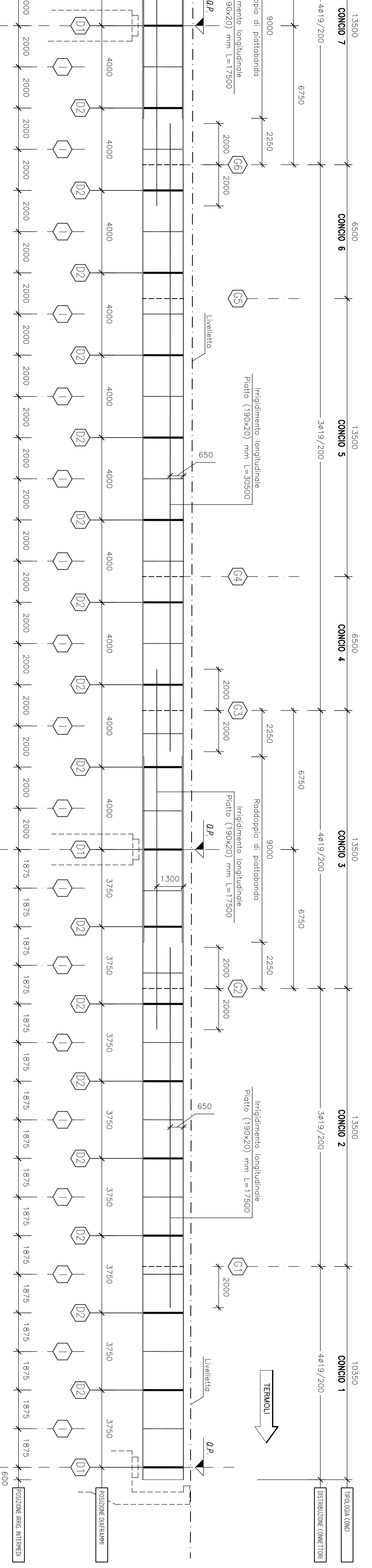
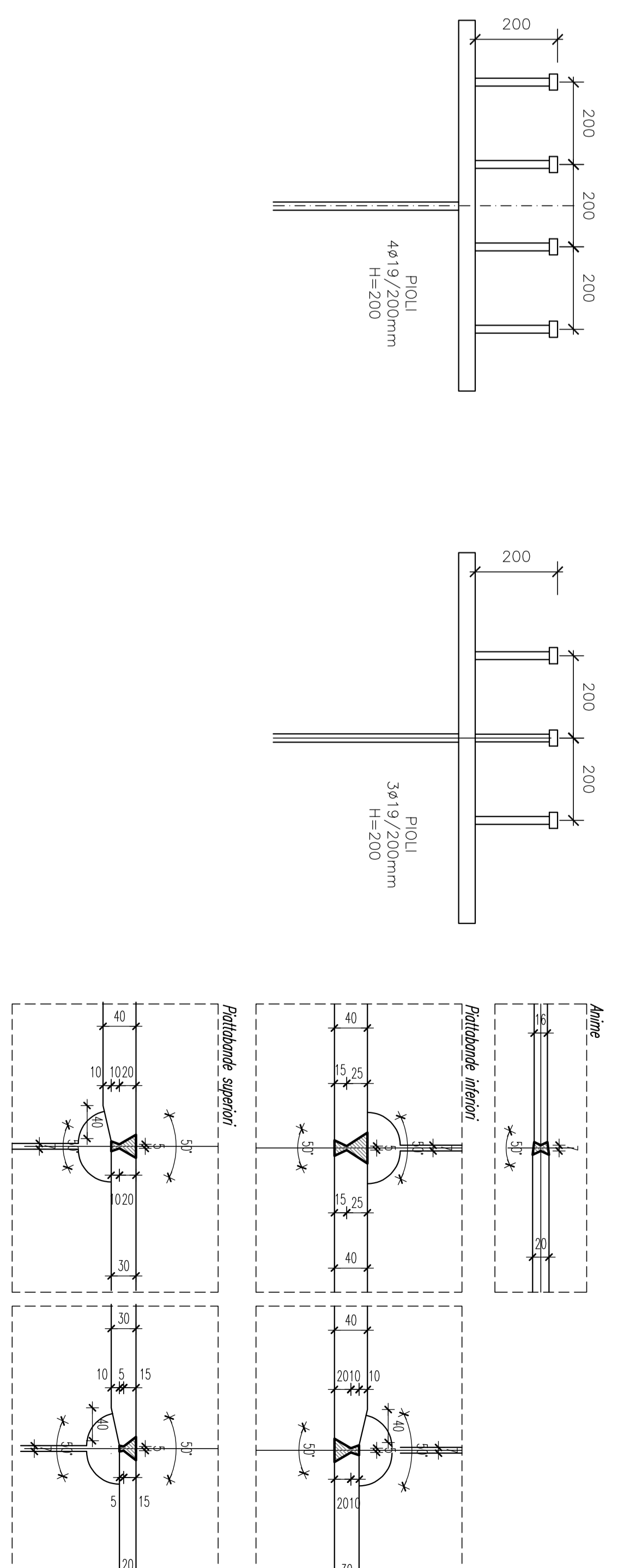


SEZIONE LONGITUDINALE IN ASSE IMPALCATO

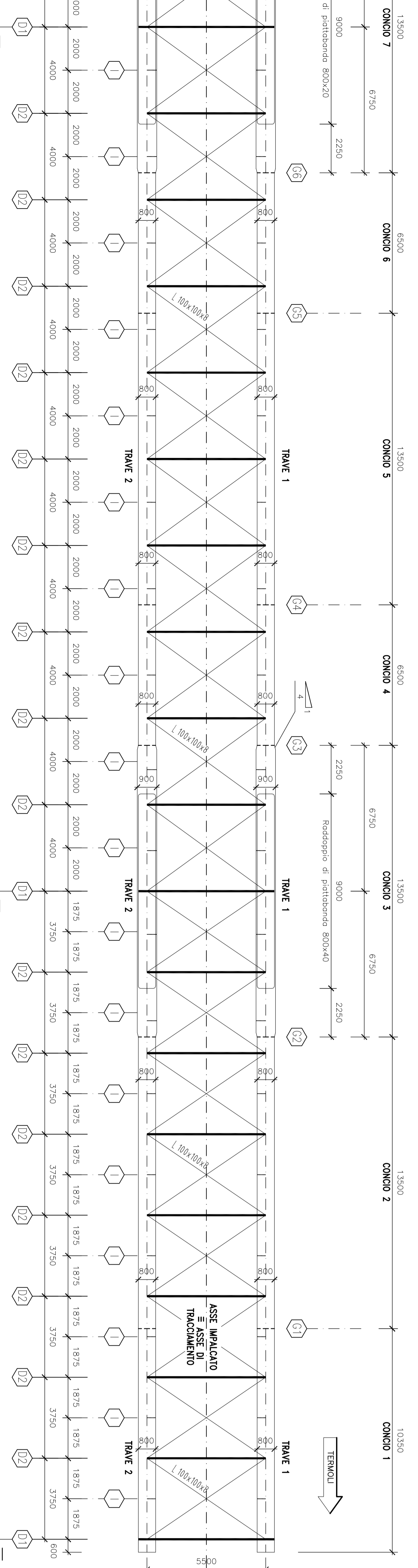


SCHEMA PILE DI SOLETTA

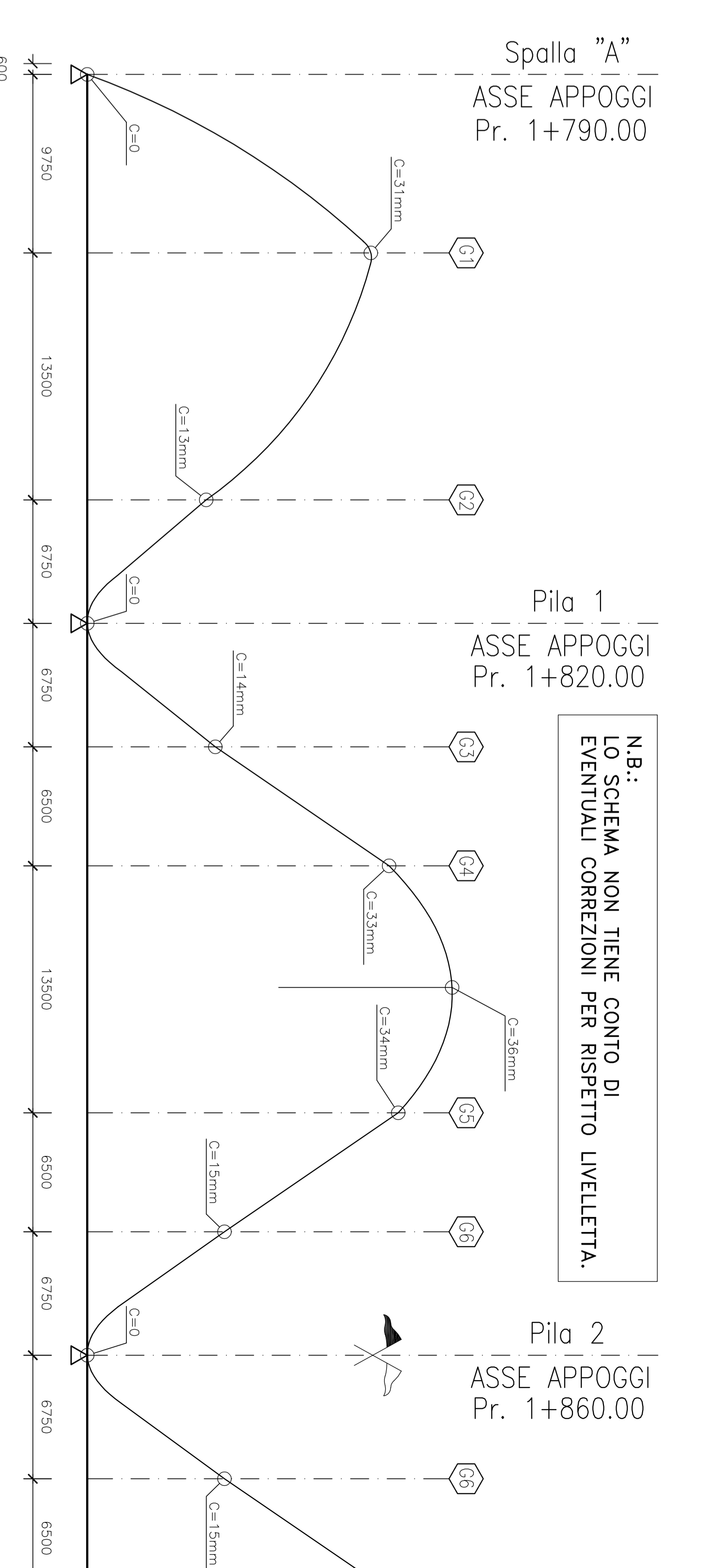


GIUNTI TRAVI PRINCIPALI

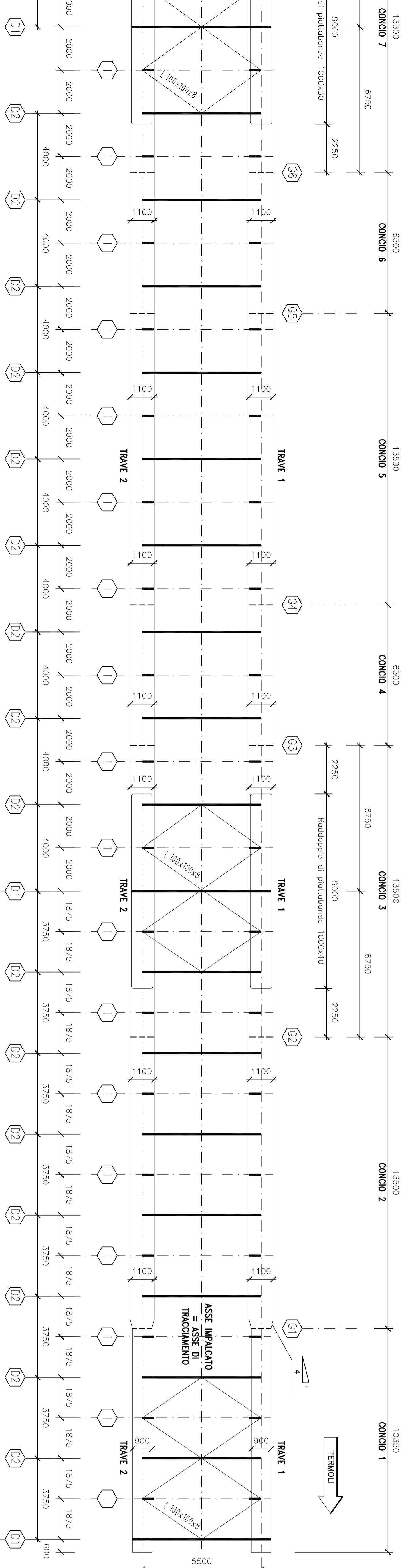
PIANTA IMPALCATO SUPERIORE



SCHEMA CONTROFRECCE PER DEFORMATA ELASTICA: TRAVI 1 e 2



PIANTA IMPALCATO INFERIORE



Pila 2
ASSE APPOGGI
Pr. 1+860.00

Pila 3
ASSE APPOGGI
Pr. 1+900.00

Spalla "B"
ASSE APPOGGI
Pr. 1+930.00

CONCRO TIPO	C1	C2	C3	C4	C5	C6	C7
ALTEZZA TOTALE	2000	2000	2000	2000	2000	2000	2000
PIATTAFORMA SUPERIORE	800x20	800x30	800x40	800x30	800x20	800x30	800x40
Radd. Interno	---	---	---	---	---	---	---
PIATTAFORMA SUP.	---	800x40	---	---	---	---	800x20
ANIMA VERTICALE	20	16	20	16	16	16	20
PIATTAFORMA INFERIORE	900x40	100x40	100x40	100x40	100x40	100x40	100x40
Radd. Interno	---	---	---	---	---	---	---
PIATTAFORMA INF.	---	1000x40	---	---	---	---	1000x30
SCADATURE	X 10x10	8x8	10x10	8x8	8x8	10x10	---
	Y 10x10	8x8	10x10	8x8	8x8	10x10	---

NOTE GENERALI

Verificare sempre le procedure operative per montaggio, vana, cartelle, cantoniera e di tutti i pezzi in caso di soste, cambi di piano, monotele, etc. sempre con le avvertenze e i particolari di dettaglio. Tutti i pezzi monotele devono essere in grado di contravento. Eventuali varianti potrebbero richiedere anche la modifica del posizionamento dei controventi.

SEMBOLOGIA:

⊕ M10 ⊕ M12 ⊕ M14 ⊕ M16 ⊕ M18 ⊕ M20 ⊕ M22 ⊕ M24 ⊕ M27 ⊕ M30

100x10mm s13mm s15mm s17mm s19mm s21mm s23.5mm s25.5mm s28.5mm s31.5mm

NOTE GENERALI

-TUTTE LE QUOTE RIPORTATE SONO IN ASSE STRUTTURALE E SONO DA INTENDERSI SUL PIANO ORIZZONTALE SE NON DIVERSAMENTE INDICATO

-GLI SCHEMI RIPORTATI SONO TIPOLOGICI, PER LO SVILUPPO DELLE MISURE EFFETTIVE, NEI DISegni DI OFFICINA TENERE CONTO DELLA LIVELLETTA LONGITUDINALE E DELL'EFFETTO CONTROMONTA.

-I CONTROVENTI SIA SUPERIORI CHE INFERIORI SONO COSTITUITI DA UN PROFILATO AD "L" (100x8) mm

Sanas
Gruppo FS ITALIANE

Direzione Progettazione e Realizzazione Lavori

ADEGUAMENTO S.S. n°87 "SANNITICA"

Interventi localizzati per garantire la percorribilità immediata
Tratto "Campobasso - Bivio S. Elia"

Lotti A2 e A3

PROGETTO DEFINITIVO

001_08_150

PROGETTAZIONE:

bonifica spm

FRANCHETTI

05 OM-OPERE D'ARTE MAGGIORI
05.02 VIO2
Carpenteria metallica impalcato: tavolo d'assieme - Tav.2d12

PROGETTO	05.02 VIO2	REVISIONE	SCALE
REVISIONE	15/04/15	REVISIONE	SCALE
REVISIONE	15/04/15	REVISIONE	SCALE
REVISIONE	15/04/15	REVISIONE	SCALE