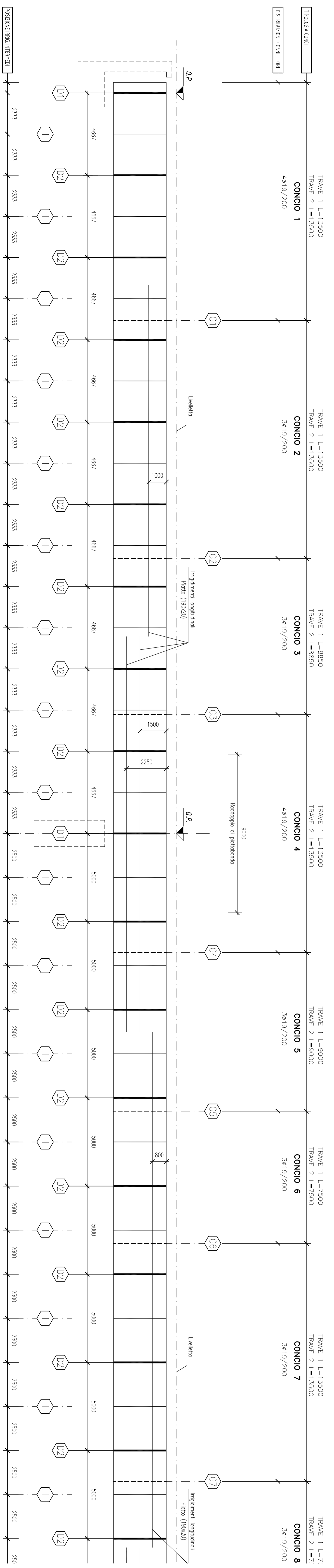


SEZIONE LONGITUDINALE IN ASSE IMPALCATO

Scala 1:100

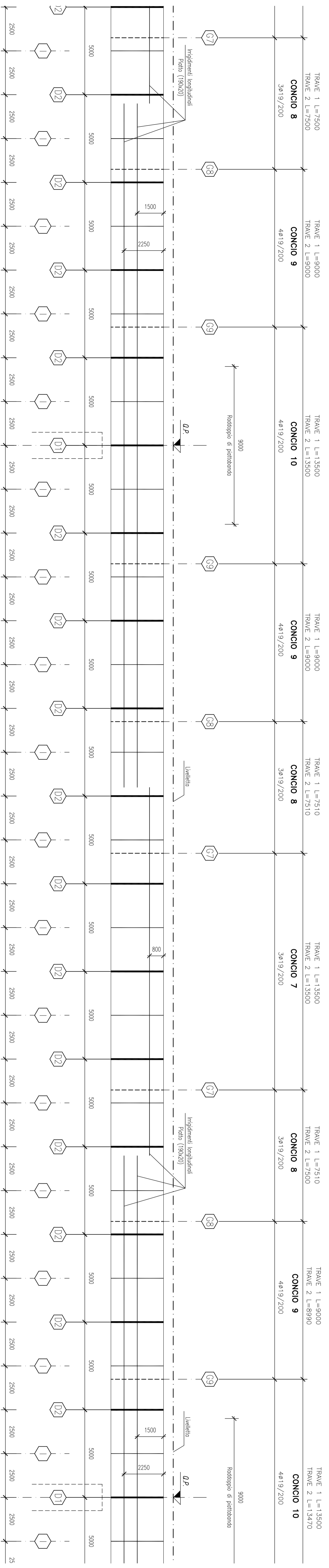


Spalla "A"
ASSE APPOGGI
Pr. 2+246.00

Pila "1"
ASSE APPOGGI
Pr. 2+288.00

SEZIONE PIANO TIPO PALCONE IMPALCATO

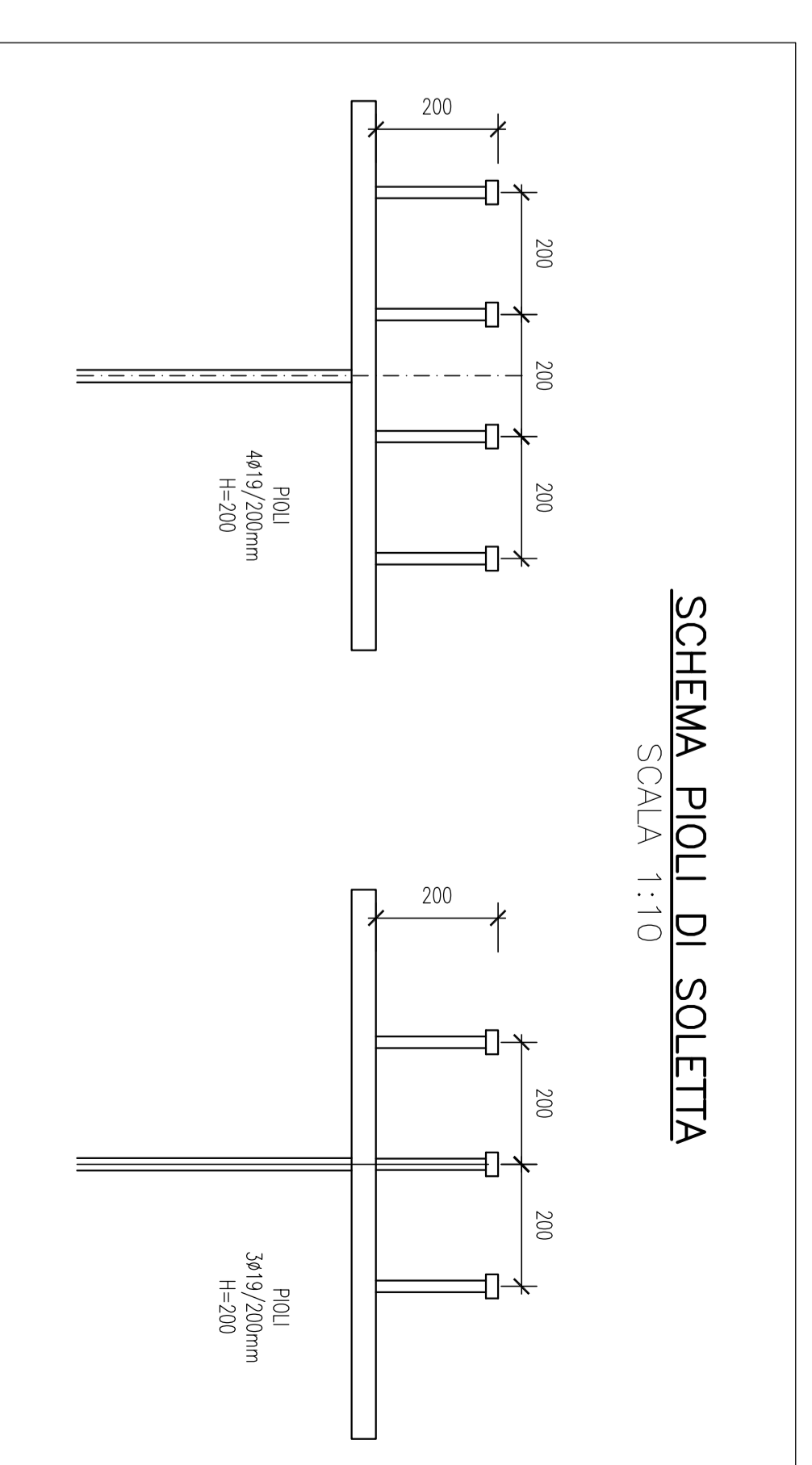
Scala 1:100



Pila "2"
ASSE APPOGGI
Pr. 2+348.00

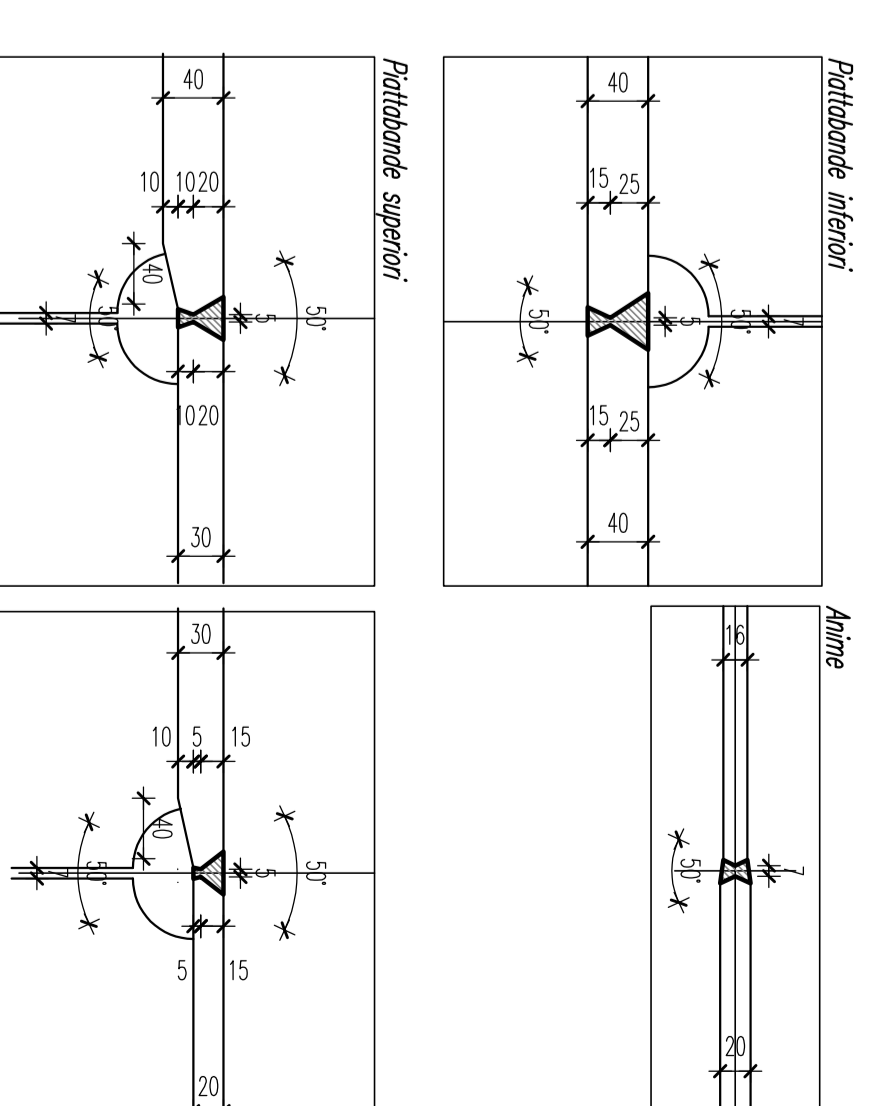
Pila "3"
ASSE APPOGGI
Pr. 2+408.00

| CONCIO TIPO | C1 | C2 | C3 | C4 | C5 | C6 | C7 | C8 | C9 | C10 |
|-------------------------|---------|--------|--------|--------|--------|--------|--------|--------|--------|--------|
| ALTEZZA TOTALE (TRAVI) | 3000 | 3000 | 3000 | 3000 | 3000 | 3000 | 3000 | 3000 | 3000 | 3000 |
| PALCONE | 800x20 | 800x30 | 800x40 | 800x30 | 800x30 | 800x30 | 800x30 | 800x30 | 800x40 | 800x40 |
| PIATTABANDA | 800x40 | 800x40 | 800x40 | 800x40 | 800x40 | 800x40 | 800x40 | 800x40 | 800x40 | 800x40 |
| ANIMA VERTICALE (TRAVI) | 20 | 16 | 20 | 16 | 20 | 16 | 20 | 16 | 20 | 20 |
| PIATTABANDA | 900x40 | 200x40 | 200x40 | 100x40 | 100x40 | 100x40 | 100x40 | 100x40 | 200x40 | 300x40 |
| PIATTABANDA INF. | --- | --- | --- | --- | --- | --- | --- | --- | --- | --- |
| PIATTABANDA SUP. | --- | --- | --- | --- | --- | --- | --- | --- | --- | --- |
| SALDATURE | X 10x10 | 8x8 | 8x8 | 10x10 | 8x8 | 8x8 | 8x8 | 8x8 | 8x8 | 10x10 |



QUINTI TRAVI PRINCIPALI

Scala 1:5



Sanas
GRUPPO FS ITALIANE
Direzione Progettazione e Realizzazione Lavori

ADEGUAMENTO S.S. n°87 "SANNITICA"
Interventi localizzati per garantire la percorribilità immediata
Tratto "Compasso - Bivio S. Elia"
Lotti A2 e A3

PROGETTO DEFINITIVO 000, 08 150

PROGETTAZIONE:
bonifica s.p.a.
FRANCHETTI

05 OM - OPERE D'ARTE MAGGIORI
05.03 VIO3
Carpenteria metallica: impalcato; tavolo d'astine - Tav.5d/8

05.03 VIO3

05 OM - OPERE D'ARTE MAGGIORI
05.03 VIO3
Carpenteria metallica: impalcato; tavolo d'astine - Tav.5d/8

| REV. | DESCRIZIONE | DATA | REDAITO | VERIFICATO | APPROVATO |
|------|-------------|------|---------|------------|-----------|
| C | | | | | |
| B | ESIGENZE | | | | |
| A | | | | | |