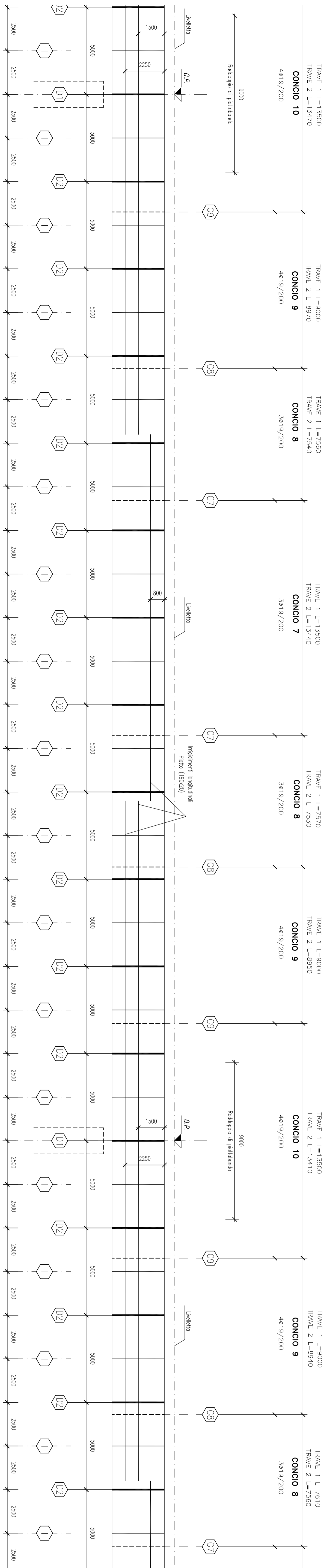


SEZIONE PIANO DI IMBALSAMENTO INFERIORE RIFALCATO

Scala: 1:100

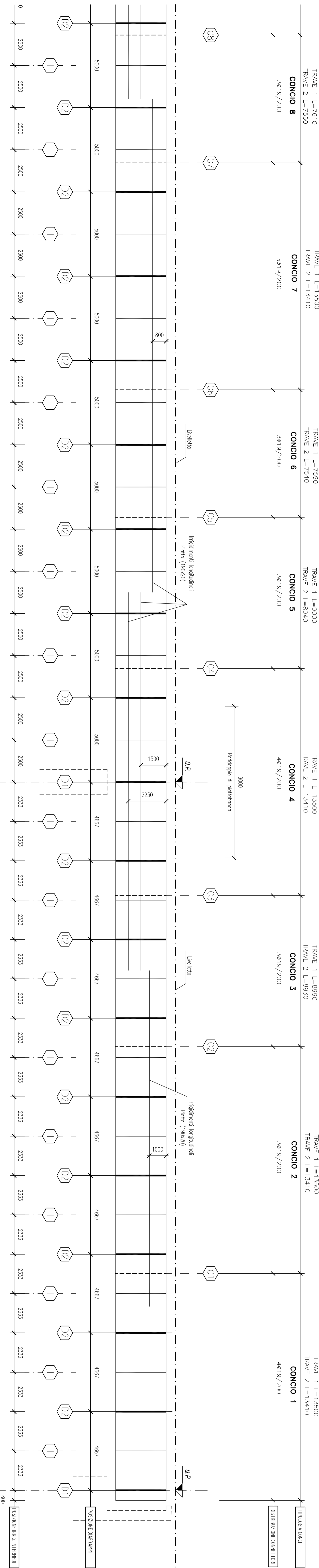


Pila "3"
ASSE APPOGGI
Pr. 2+408.00

Pila "4"
ASSE APPOGGI
Pr. 2+468.00

SEZIONE PIANO DI IMBALSAMENTO INFERIORE RIFALCATO

Scala: 1:100



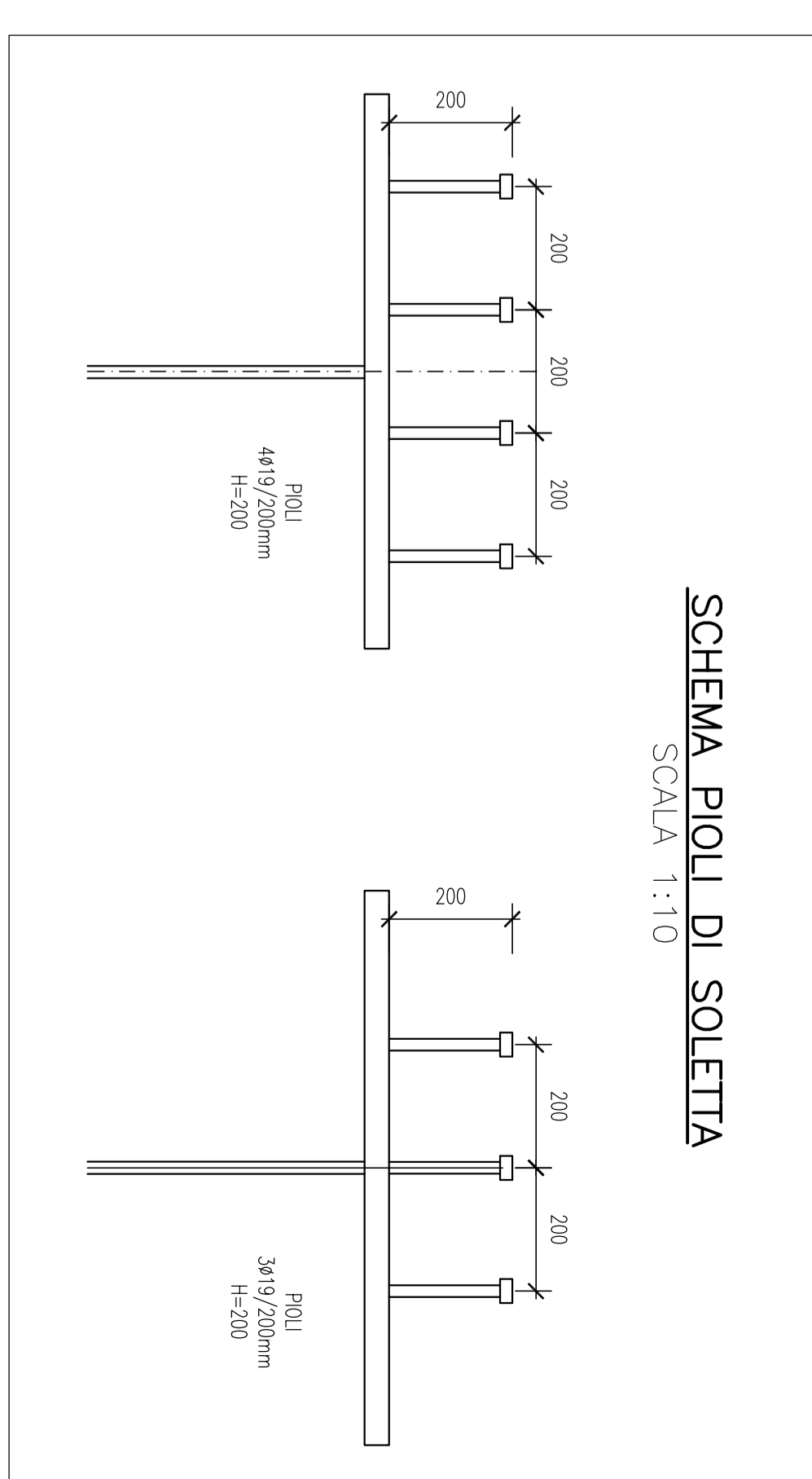
Pila "5"
ASSE APPOGGI
Pr. 2+528.00

Spalla "B"
ASSE APPOGGI
Pr. 2+570.00

CONCIO TIPO	C1	C2	C3	C4	C5	C6	C7	C8	C9	C10
ALTEZZA TOTALE (TRAVI)	3000	3000	3000	3000	3000	3000	3000	3000	3000	3000
PATTEGGIATURA (TRAVI)	800x20	800x30	800x40	800x30	800x40	800x30	800x40	800x30	800x40	800x40
Spall. Inferiore	---	---	---	---	---	---	---	---	---	---
PATTEGGIATURA SUP.	---	---	---	---	---	---	---	---	---	---
ANIMA VERTICALE (TRAVI)	20	16	20	16	16	16	16	16	16	20
PATTEGGIATURA	900x40	1200x40	200x40	200x40	100x40	100x40	100x40	100x40	200x40	300x40
Spall. Inferiore	---	---	---	---	---	---	---	---	---	---
PATTEGGIATURA INF.	---	---	---	---	---	---	---	---	---	---
Spall. Inferiore	---	---	---	---	---	---	---	---	---	---
SALATURE	X 10x10	8x8	8x8	10x10	8x8	8x8	8x8	8x8	8x8	1200x40
	Y 10x10	8x8	8x8	10x10	8x8	8x8	8x8	8x8	8x8	10x10

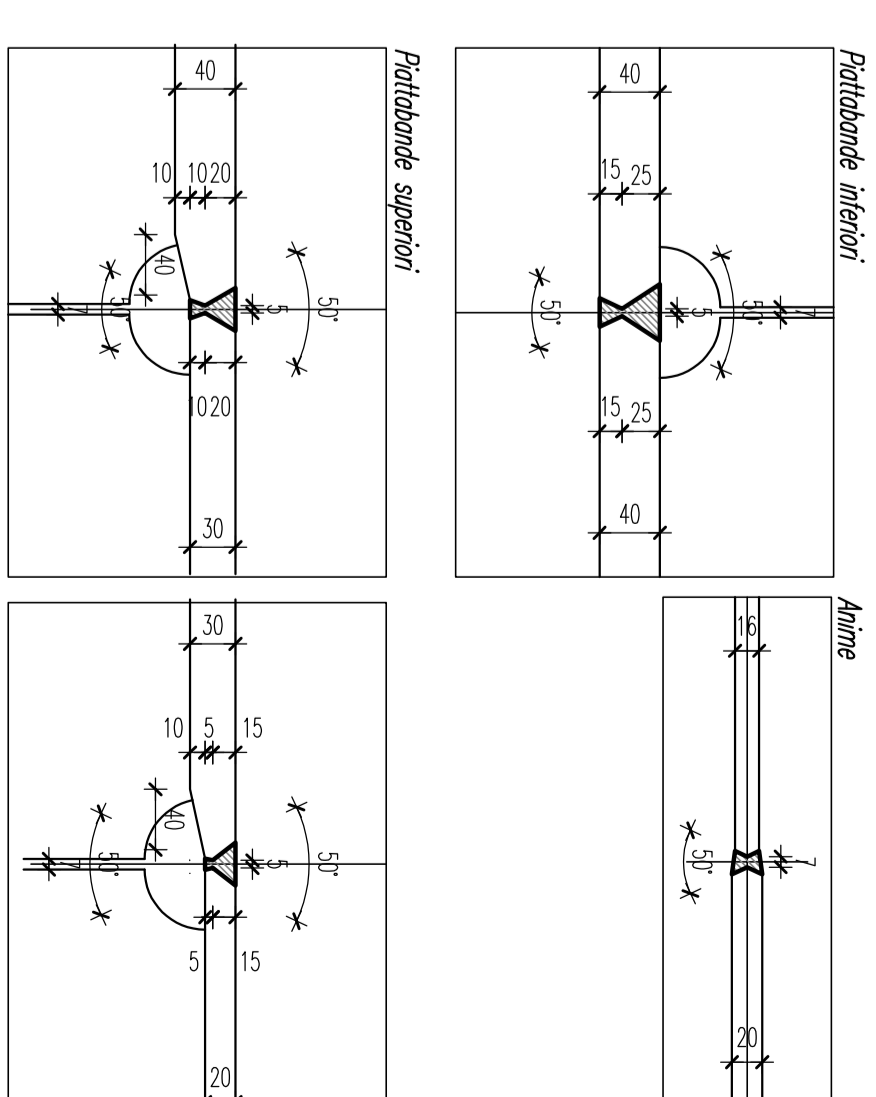
SCHEMA PIA DI SOLETTA

Scala: 1:10



QUINTI TRAVI PRINCIPALI

Scala: 1:5



Sanas
GRUPPO ITALIANO

Direzione Progettazione e Realizzazione Lavori

ADEGUAMENTO S.S. n°87 "SANNITICA"
Interventi localizzati per garantire la percorribilità immediata
Tratto "Campobasso - Bivio S. Elia"
Lotti A2 e A3

bonifica
SPR

FRANCHETTI

05 OM - OPERE D'ARTE MAGGIORI
05.03 V03
Carpenteria metallica: impalcato: tavolo d'appoggio - Tav.6d18

PROGETTAZIONE:	CONC. CB 150
PROGETTO:	PROGETTO
REVISIONI:	REVISIONI
SCALE:	SCALE
APPROVAZIONE:	APPROVAZIONE