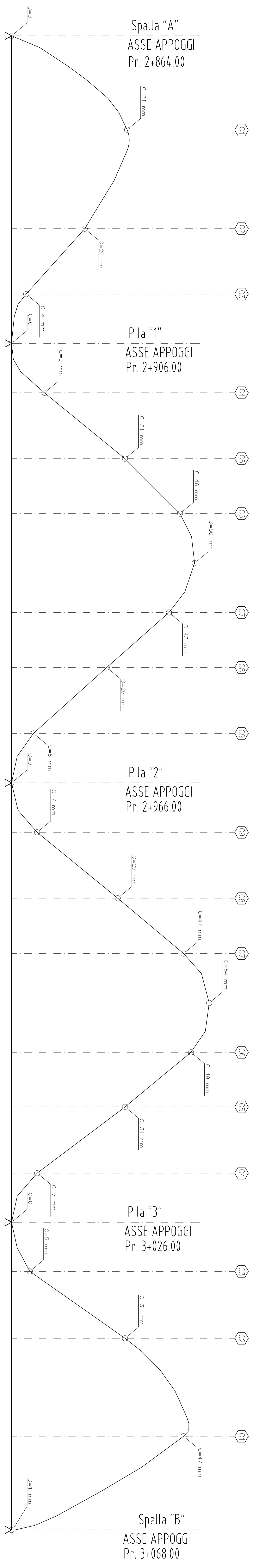


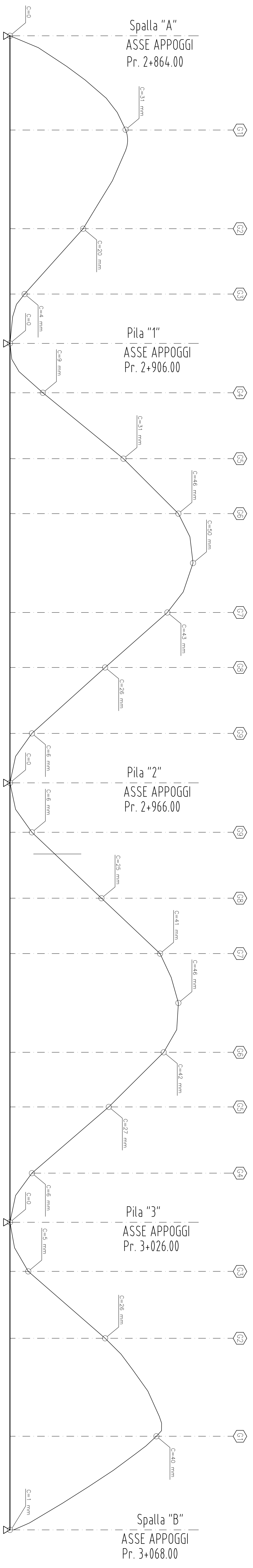
SCHEMA CONTROFRECCE PER DEFORMATA ELASTICA: TRAVE ESTERNO CURVA (TRAVE 2)

Scala 1:200



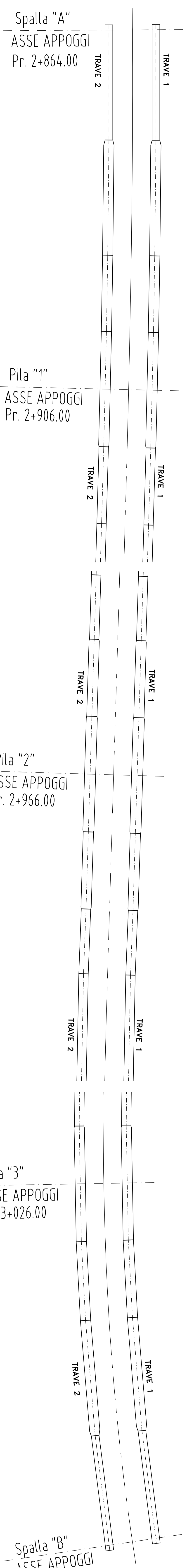
SCHEMA CONTROFRECCE PER DEFORMATA ELASTICA: TRAVE INTERNO CURVA (TRAVE 1)

Scala 1:200



PIANTA DI RIFERIMENTO

Scala 1:200



**Sanas**  
GRUPPO FS ITALIANE  
Direzione Progettazione e Realizzazione Lavori

**ADEGUAMENTO S.S. n°87 "SANNITICA"**  
Interventi localizzati per garantire la percorribilità immediata  
Tratto "Campobasso - Bivio S. Elia"  
Lotti A2 e A3

**PROGETTO DEFINITIVO** 000\_08\_150

**PROGETTAZIONE:**  
**bonifica spa**  
**FRANCHETTI**

05 OM - OPERE D'ARTE MAGGIORI  
05.04 VIO4  
Carpenteria metallica impalcato: Tavolo d'assieme-Tov.5d15

PROGETTO	05.04	05.04	05.04
REVISIONI:	DATA	DESCRIZIONE	APPROVATO
A	05.04	05.04	05.04