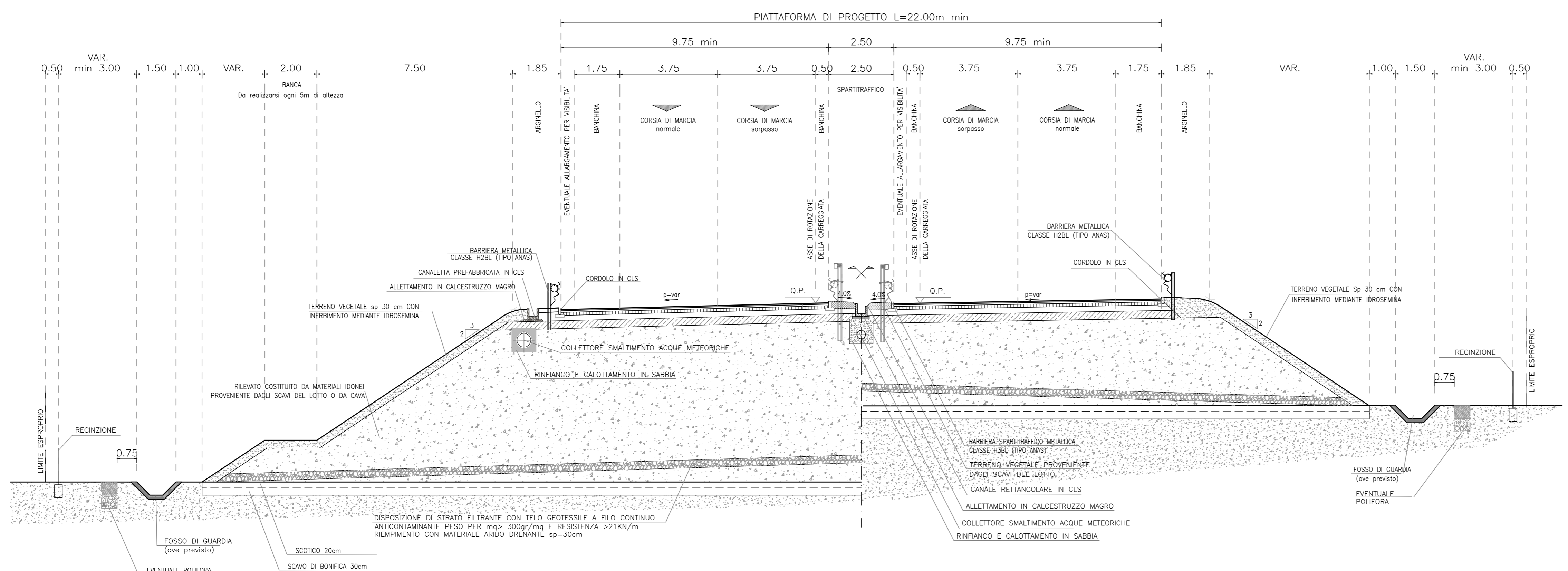
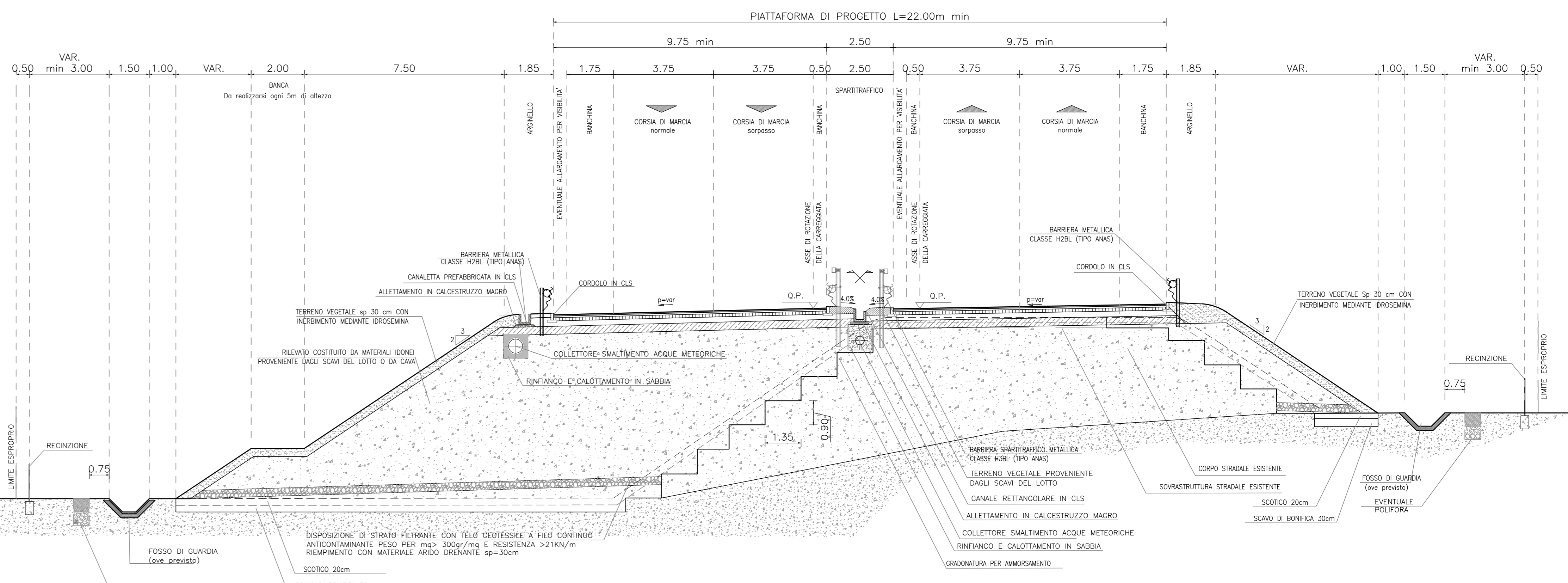
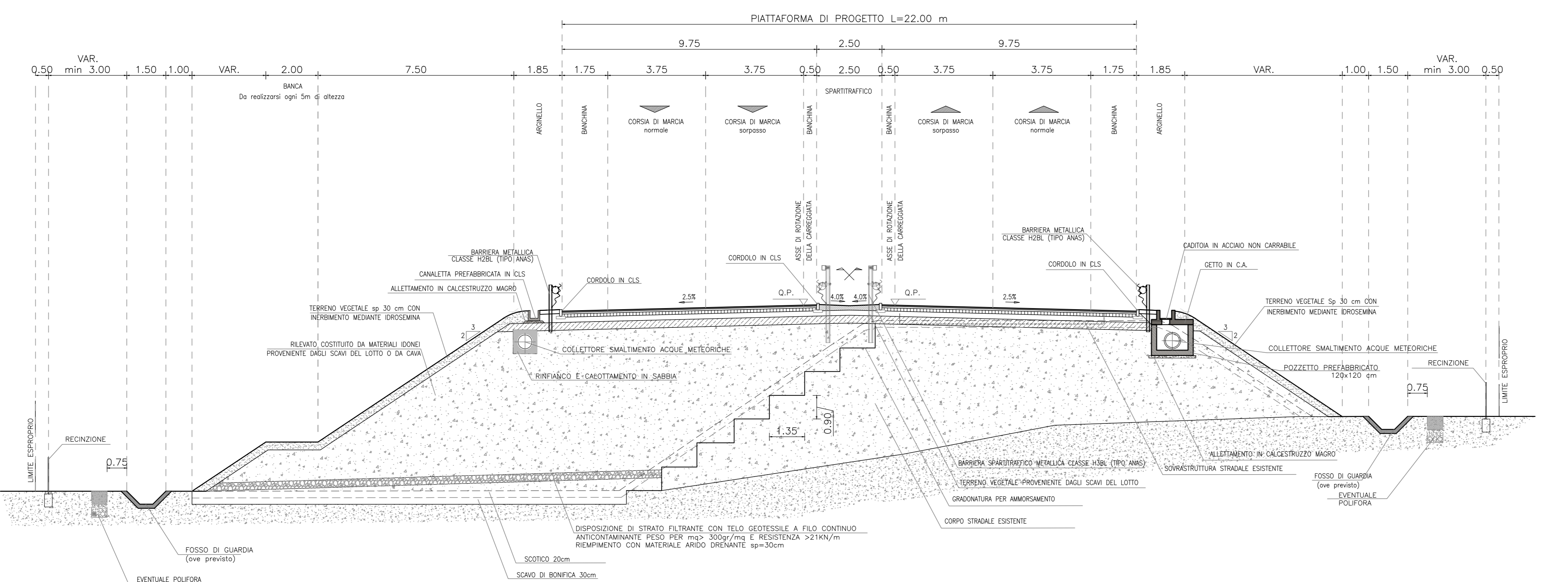


CATEGORIA B - EXTRAURBANE PRINCIPALI D.M. 05/11/2001  
SEZIONE STRADALE TIPO IN RILEVATO - IN CURVA



CATEGORIA B - EXTRAURBANE PRINCIPALI D.M. 05/11/2001  
SEZIONE STRADALE TIPO IN RILEVATO IN ALLARGAMENTO - IN RETTIFILLO



**Sanas**  
GRUPPO FS ITALIANE  
Direzione Progettazione e Realizzazione Lavori

**E78 GROSSETO - FANO**  
Tratto Nodo di Arezzo - Selci - Lama (E45) -  
Palazzo del Pero - Completamento

**PROGETTO DEFINITIVO** FI 509

ANAS - DIREZIONE PROGETTAZIONE E REALIZZAZIONE LAVORI

IL GEOLOGO: Dott. Giancarlo Leonardi  
INGEGNERIA: Ing. Ambrogio...  
COORDINATORE PER LA SICUREZZA IN FASE DI PROGETTAZIONE: Ing. Moreno Puffi  
ARCHITETTO: Arch. Santo Salvatore Vermiglio  
VISTO IN RESP. DEL PROCEDIMENTO: Ing. Francesco Piani  
VISTO IN RESP. DEL PROGETTO: Arch. Pina...  
PROGETTAZIONE AT: G.P.I. INGEGNERIA  
cooprogetti  
engeko

**PROGETTO STRADALE**  
PARTE GENERALE  
SEZIONI TIPOLOGICHE - TAV.1

CODICE PROGETTO	NOME FILE	REVISIONE	SCALA
PROGETTO: DPAN259 D 21	TOOPSOTRASTO1_A	A	1:100
D			
C			
B			
A	Emisione	Maggio '22	Guerra, Signorelli, Guiducci
REV.	DESCRIZIONE	DATA	REDATTO VERIFICATO APPROVATO