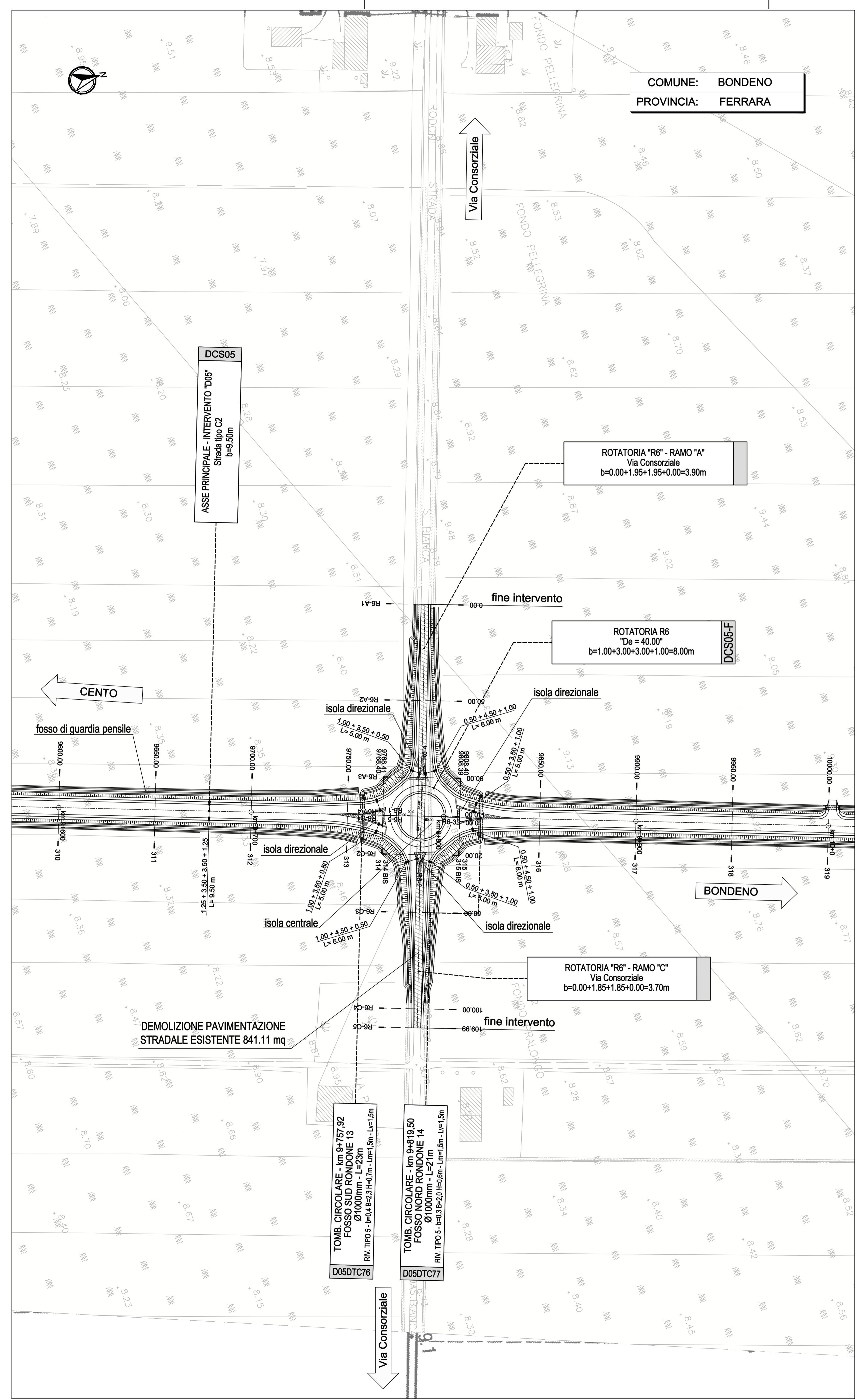
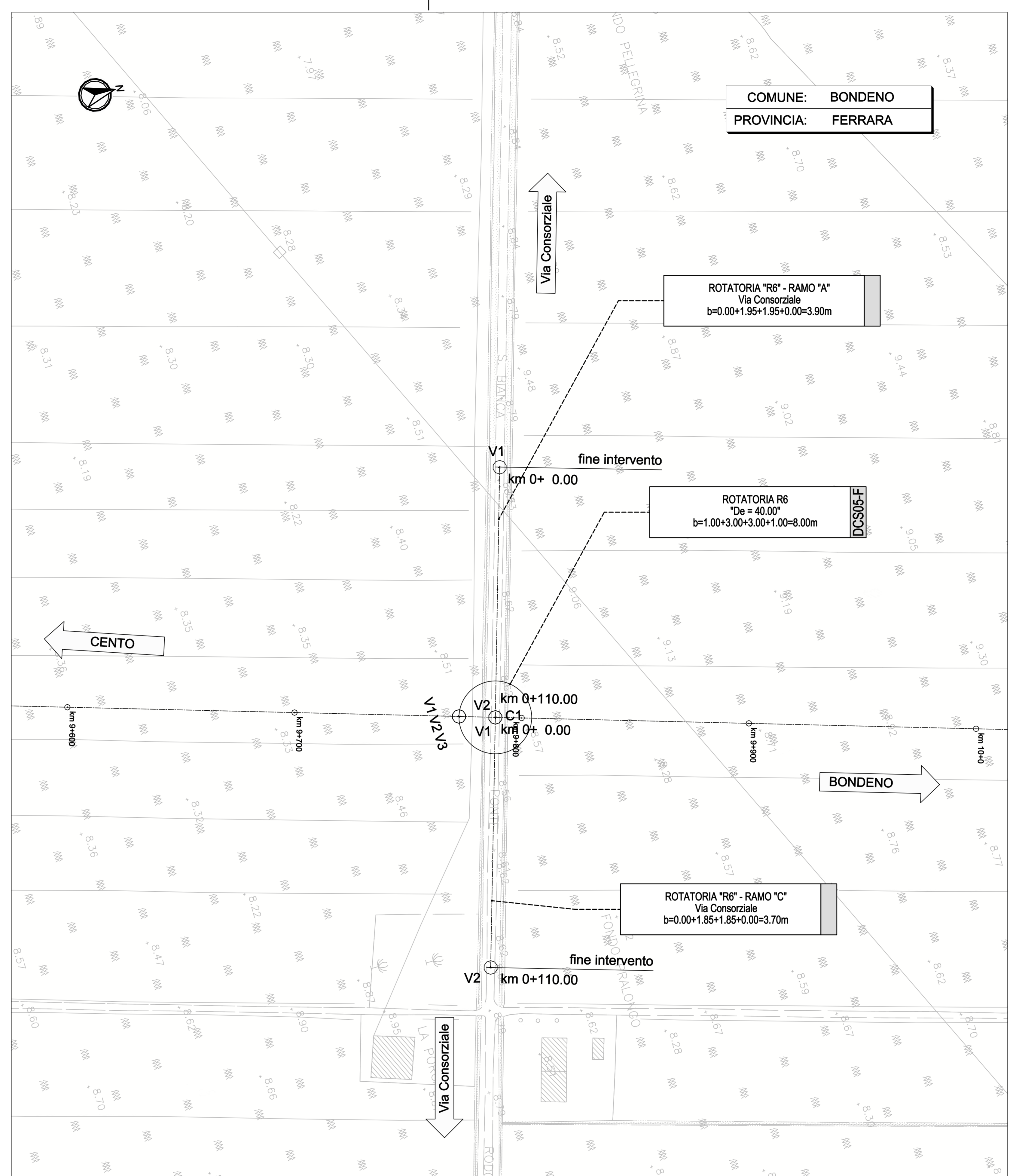


PLANIMETRIA DI PROGETTO
ROTATORIA R6

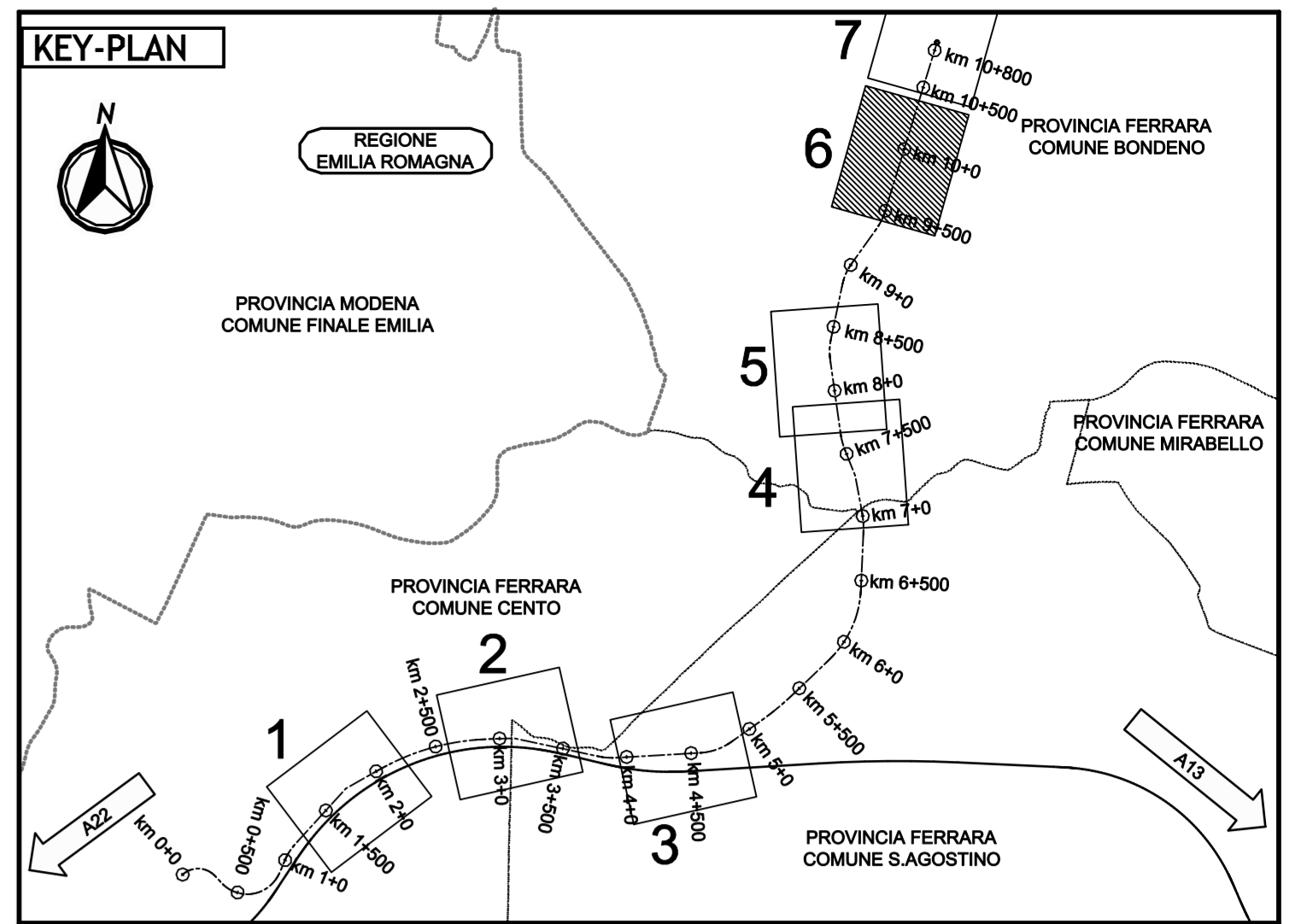


PLANIMETRIA DI TRACCIAMENTO
ROTATORIA R6



DATI DI TRACCIAMENTO

ROTATORIA R6			ASSE R6-A		ASSE R6-C		
V1	233603.78 202432.31	V2	233603.78 202432.31	V1	233604.31 202441.88	V1	233608.86 202447.49
		V3	233603.78 202432.31	V2	233608.86 202447.49	V2	233713.36 202413.14
		C1	233608.86 202447.49				
		V2					
		R	16.00				
		Ac	359.996				
		T	0.00				
		Sv	100.53				



LEGENDA
 DEMOLIZIONE PACCHETTO STRADALE ESISTENTE sp. 50 cm

ELABORATI DI RIFERIMENTO

CARATTERISTICHE DEI MATERIALI

NOTE

IL CONCESSIONARIO
ARCS
 REGIONE EMILIA-ROMAGNA
AUTOSTRADA REGIONALE CISPADANA
 DAL CASELLO DI REGGIOLO-ROLO SULLA A22
 AL CASELLO DI FERRARA SUD SULLA A13
 CODICE C.U.P. E81808000600009

IL PROGETTISTA
Alpina
 Dott. Ing. Marco Bonfanti
 Officina Ingegneria di Milano
 n. A.23834

RESPONSABILE INTEGRAZIONE PRESTAZIONI SPECIALISTICHE
 Ing. Emilio Salsi
 Albo Ing. Reggio Emilia n° 945

IL CONCESSIONARIO
 Autostrade Regionali
 Capetone S.p.A.
 Il Presidente
 Giancarlo Pizzardi

REV.	DATA	EMISSIONE	DESCRIZIONE	Ing. Magagnoli	Ing. Bonfanti	Ing. Salsi
A						
B						
C						
D						
E						
F						
G						

IDENTIFICAZIONE ELABORATO
 DATA: 11/05/2024
 SCALE: 1:1000