SCHEMA DI INSTALLAZIONE S1a

OSTACOLO FISSO PUNTUALE A TERGO DELLA BARRIERA: PORTALE MONOPALO

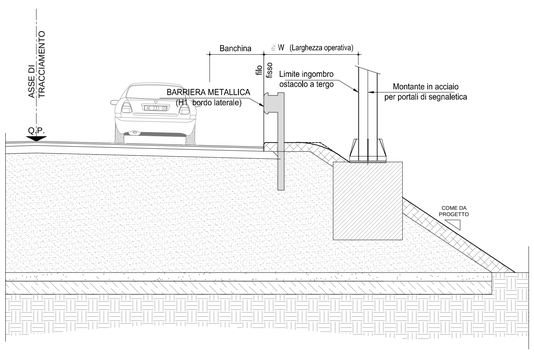

SCHEMA DI INSTALLAZIONE S1b

PALO DI ILLUMINAZIONE A TERGO DELLA BARRIERA

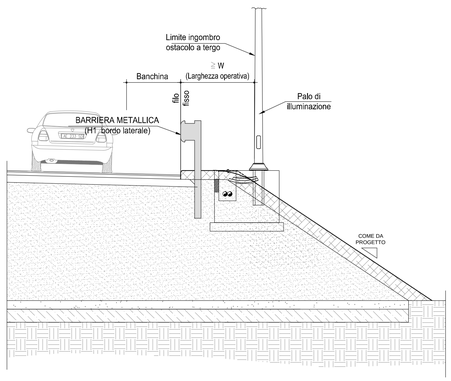

DETTAGLIO INTERFERENZA TRA I MONTANTI E IL DOCCIONE DEL RILEVATO

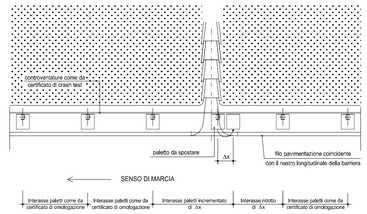

Nota:
Nel caso di interferenza tra un montante della barriera metallica e il doccione, è ammesso lo spostamento di un solo paletto.
Lo spostamento del paletto implica la modifica delle controventature o eventuali tiranti posteriori delle barriere su 2 campate.

SCHEMA DI INSTALLAZIONE S2a

TOMBINO SCATOLARE TRASVERSALE A BARRIERA BORDO LATERALE SU RILEVATO

PIANTA

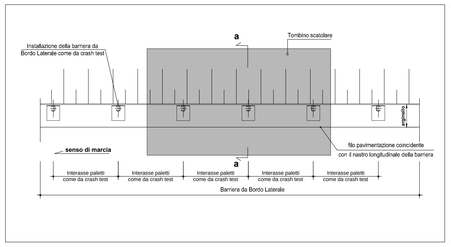

SEZIONE a - a

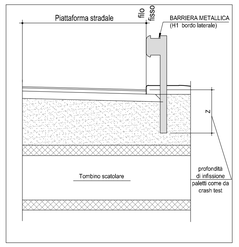

SCHEMA DI INSTALLAZIONE S2b

TOMBINO SCATOLARE O CIRCOLARE TRASVERSALE A BARRIERA BORDO LATERALE
CON MINIMO RICOPRIMENTO; larghezza complessiva tombino L<1.80m

PROSPETTO

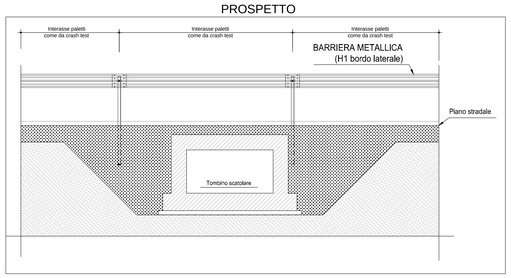

SEZIONE

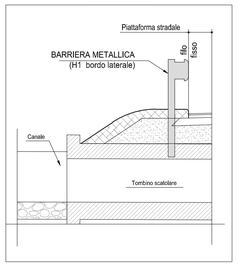

SCHEMA DI INSTALLAZIONE S2c

TOMBINO SCATOLARE TRASVERSALE A BARRIERA BORDO PONTE
caso 1) Larghezza totale tombino/sottopasso: Qualunque
Profondita' estradosso tombino/sottopasso: H < 0.5 m

caso 2) Larghezza totale tombino/sottopasso ≥ 4.5 m
Profondita' estradosso tombino/sottopasso:H tra 0.5 e 0.8 m

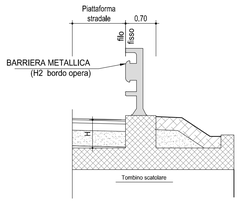

SCHEMA DI INSTALLAZIONE S2d

TOMBINO SCATOLARE TRASVERSALE A BARRIERA
BORDO LATERALE CON MINIMO RICOPRIMENTO E:

larghezza complessiva tombino L: Qualunque
Profondita' estradosso tombino/sottopasso: H tra 0.8 e 1.25 m

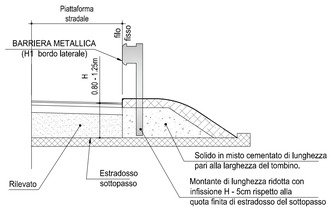

SCHEMA DI INSTALLAZIONE S2e

TOMBINO SCATOLARE TRASVERSALE A BARRIERA
BORDO LATERALE CON MINIMO RICOPRIMENTO E:

larghezza complessiva tombino L < 4.5 m
Profondita' estradosso tombino/sottopasso: H tra 0.5 e 0.8 m

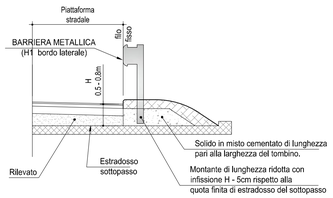

SCHEMA DI INSTALLAZIONE S4 PER PIAZZOLA DI SOSTA

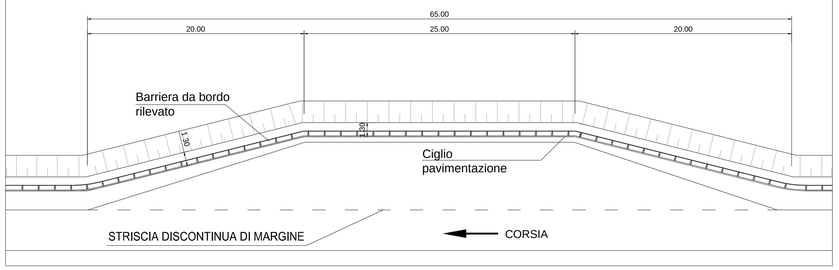

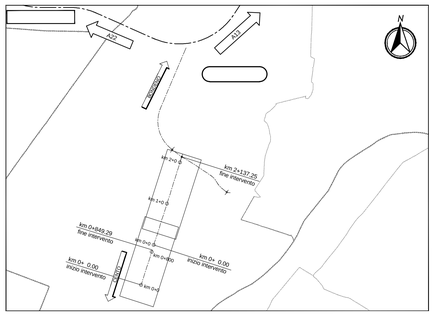

ELABORATI DI RIFERIMENTO

PD_0_D07_DBS07_A_BS_RT_01_- RELAZIONE TECNICA
PD_0_D07_DBS07_B_BS_PC_01 PARTICOLARI COSTRUTTIVI E SCHEMI DI INSTALLAZIONE TAV. 2
PD_0_D07_DBS07_A_BS_PP_01 -PLANIMETRIA DI PROGETTO TAV. 1
PD_0_D07_DBS07_A_BS_PP_02 -PLANIMETRIA DI PROGETTO TAV. 2

CARATTERISTICHE DEI MATERIALI

- Cordolo in c.a. con Rck ≥ 40 MPa

NOTE

- In fase di realizzazione delle barriere dovranno essere impiegati dispositivi con nastro longitudinale principale a tripla onda, in modo da favorire il collegamento tra barriere di diversa tipologia.

- Nella successiva fase di progetto esecutivo sara' facolta' del progettista di prevedere delle barriere di sicurezza con caratteristiche prestazionali (classe e "w" - livello di larghezza operativa) migliori e non inferiori rispetto a quanto indicato nel presente progetto.

- La distanza dei singoli ancoranti dai bordi del cordolo in C.A. non deve essere minore dei valori di crash test.

- La rappresentazione grafica delle barriere di sicurezza è puramente indicativa.

RIEPILOGO LIVELLI DI LARGHEZZA OPERATIVA (UNI EN 1317-1 e 2)

W4: (W : 1.30m)
W5: (W : 1.70m)

IL CONCEDENTE — Regione Emilia-Romagna

IL CONCESSIONARIO — ARC Autostrada Regionale Cispadana

AUTOSTRADA REGIONALE CISPADANA
DAL CASELLO DI REGGIOLO-ROLO SULLA A22 AL CASELLO DI FERRARA SUD SULLA A13

CODICE C.U.P. E81B08000060009

PROGETTO DEFINITIVO

VIABILITA' DI ADDUZIONE AL SISTEMA AUTOSTRADALE D04-08 (ex 1FE)
Raccordo Bondeno-Cento-Autostrada Cispadana
BARRIERE DI SICUREZZA

BARRIERE DI SICUREZZA - D07 (EX 1FE - TRATTO A1)

PARTICOLARI COSTRUTTIVI E SCHEMI DI INSTALLAZIONE TAV 1



IL PROGETTISTA
Alpina S.p.A.
Dott. Ing. Marco Bonfanti
Ordine Ingegneri di Milano n. A28334

RESPONSABILE INTEGRAZIONE PRESTAZIONI SPECIALISTICHE
Ing. Emilio Salsi
Albo Ing. Reggio Emilia n° 945

IL CONCESSIONARIO
Autostrada Regionale Cispadana S.p.A.
IL PRESIDENTE
Giuseppe Pettazzi

REV.	DATA	DESCRIZIONE	REDAZIONE	CONTROLLO	APPROVAZIONE
G					
F					
E					
D					
C					
B					
A	17.04.2012	EMISSIONE	Ing. Magagnin	Ing. Bonfanti	Ing. Salsi

IDENTIFICAZIONE ELABORATO

NUM. PROGR.	FASE	LOTTO	GRUPPO	CODICE OPERA NRG	TIPOLOGIA OPERA	AMBITO	TIPO ELABORATO	PROGRESSIVO	REV.
5 5 4 5	P D	0	D 0 7	D B S 0 7	A	B S	P C	0 1	A

DATA: MAGGIO 2012
SCALA: VARIE

IL PRESENTE DOCUMENTO NON POTRA' ESSERE COPIATO, RIPRODOTTO O ALTRIMENTI PUBBLICATO, IN TUTTO O IN PARTE, SENZA IL CONSENSO SCRITTO DEL CONCEDENTE. OGNI UTILIZZO NON AUTORIZZATO SARA' PERSEGUITO A NORMA DI LEGGE
THIS DOCUMENT MAY NOT BE COPIED, REPRODUCED OR PUBLISHED, EITHER IN PART OR IN ITS ENTIRETY, WITHOUT THE WRITTEN PERMISSION OF ANYONE CONCERNED. UNAUTHORIZED USE WILL BE PROSECUTED BY LAW.

scala di stampa 1:1