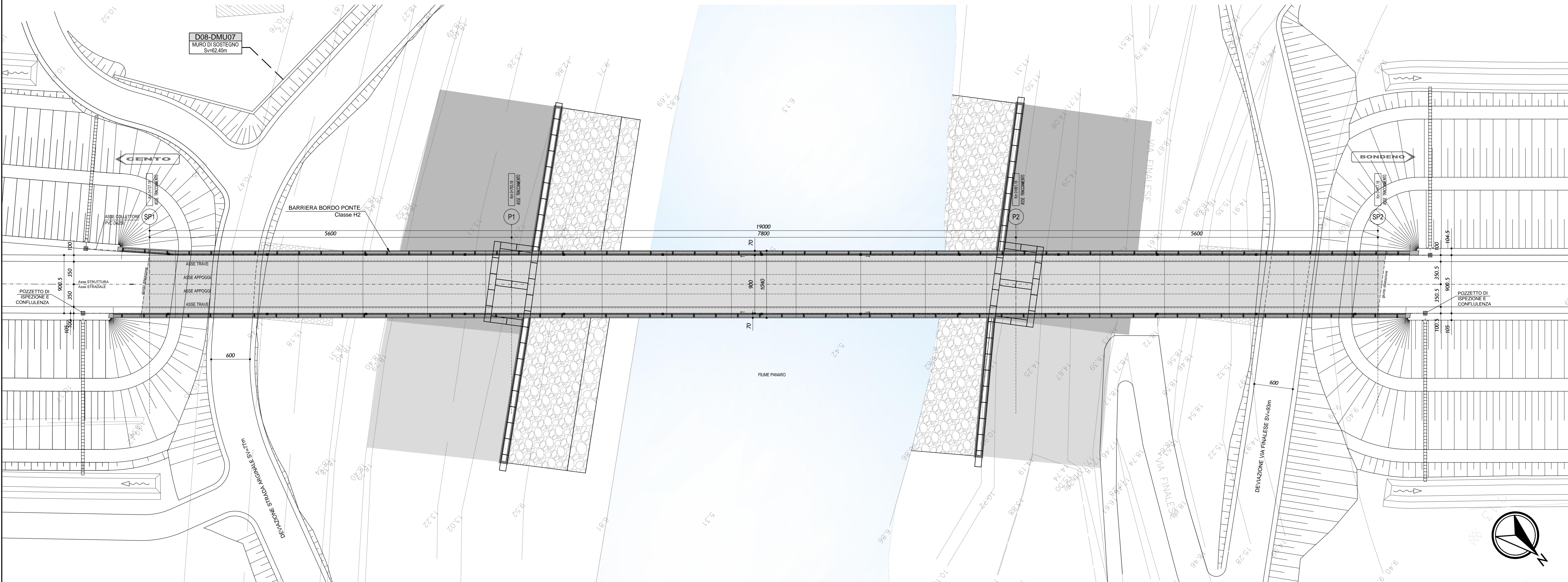
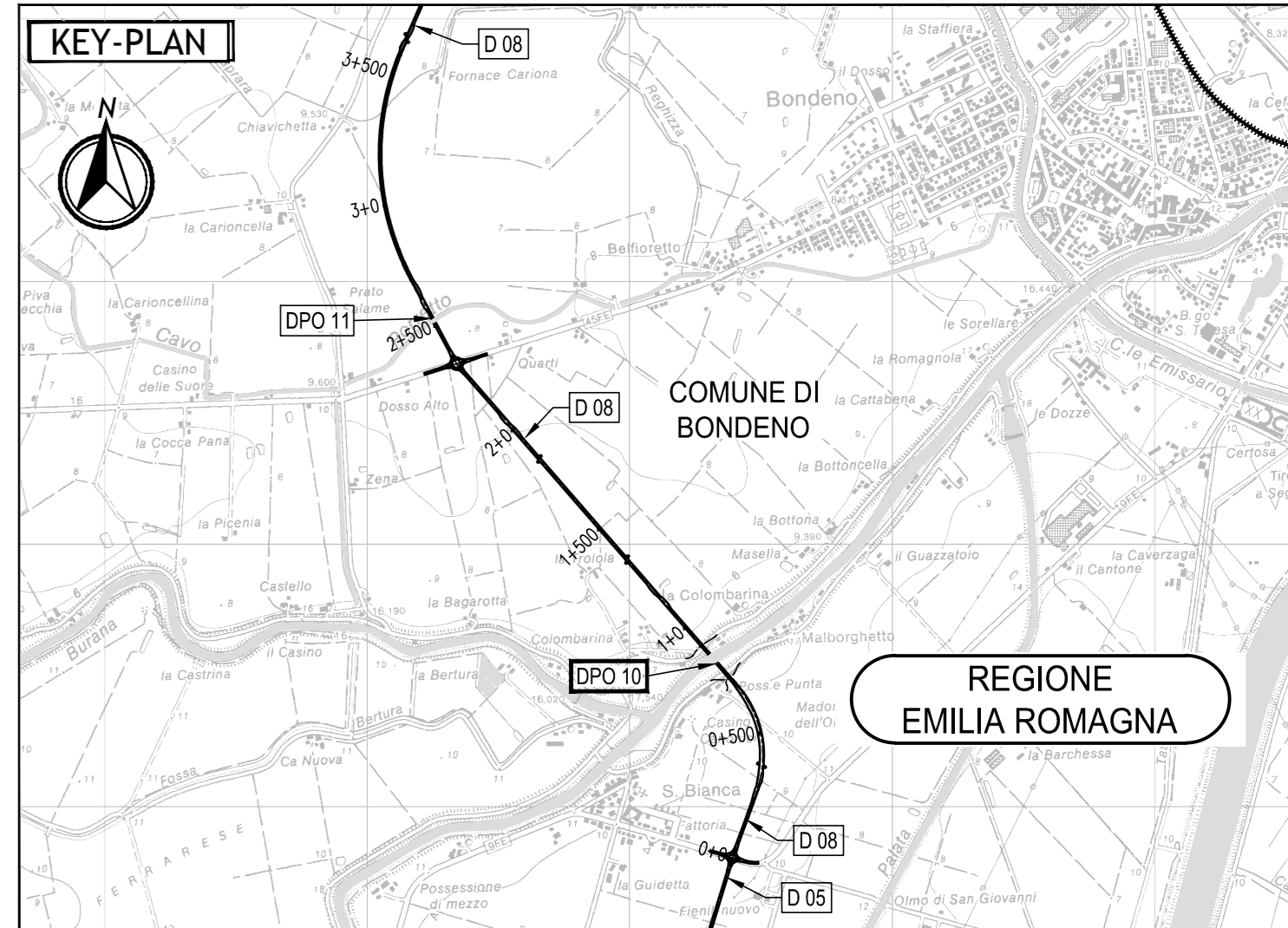
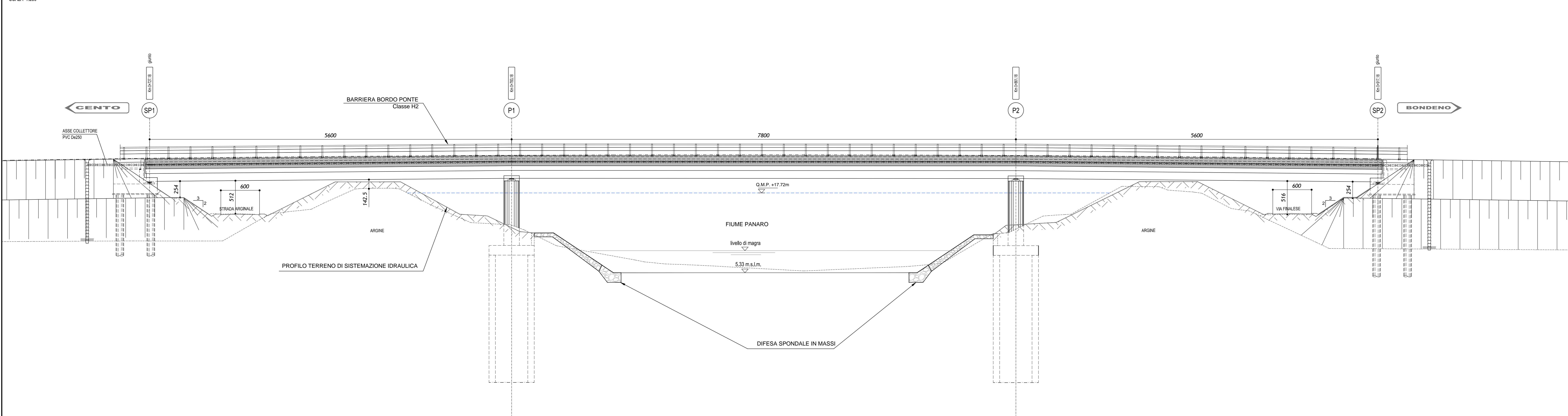


PIANTA IMPALCATO
CARPENTERIA
SCALA 1:250



PROSPETTO
CARPENTERIA
SCALA 1:250



LEGENDA

ELABORATI DI RIFERIMENTO

- PD_0_0000_0000_GE_KT_01 - VITA NOMINALE E CLASSI D'USO OPERE
- PD_0_0000_0000_GE_KT_01 - ELENCO NORMATIVE DI RIFERIMENTO
- PD_0_0000_0000_GT_FC_08 - TIPOLOGIE DI OPERE A PRESIDIO DEGLI SCAVI TAVOLA 1
- PD_0_0000_0000_GT_FC_09 - TIPOLOGIE DI OPERE A PRESIDIO DEGLI SCAVI TAVOLA 2
- PD_0_008_DWS10_0_VVV_PZ_01 - PLANIMETRIA, SEZIONI TRASVERSALI, PROFILO IDRAULICO
- PD_0_008_DPO10_D_OM_RC_01 - RELAZIONE TECNICA DI CALCOLO - SOTTOSTRUTTURE E FONDAZIONI
- PD_0_008_DPO10_D_OM_RC_02 - RELAZIONE TECNICA DI CALCOLO - IMPALCATO
- PD_0_008_DPO10_D_OM_PZ_02 - PIANTE FONDAZIONI, SEZIONE LONGITUDINALE E SEZIONI TRASVERSALE
- PD_0_008_DPO10_D_OM_CA_01 - CARPENTERIA STRUTTURA IN ACCIAIO - COMPLESSIVO E DETTAGLI
- PD_0_008_DPO10_D_OM_CA_02 - CARPENTERIA SPALLE E FASI ESECUTIVE
- PD_0_008_DPO10_D_OM_CA_03 - CARPENTERIA PILE
- PD_0_008_DPO10_D_OM_CA_04 - SEZIONI TRASVERSALI E PREDALLES
- PD_0_008_DPO10_D_OM_PL_01 - SCHEMA APPOGGI, GIUNTI E RITEGNI SISMICI
- PD_0_008_DPO10_D_OM_FC_01 - FASI REALIZZATIVE

CARATTERISTICHE DEI MATERIALI

PD_0_0000_0000_0_GE_TB_01_A - TABELLA MATERIALI E CLASSI DI ESPOSIZIONE CALCESTRUZZO

NOTE

LA FALDA DI CANTIERE SI TROVA A -1,50M SOTTO IL PIANO CAMPAGNA. LA FALDA DI PROGETTO SI TROVA A -0,50M SOTTO IL PIANO CAMPAGNA.

LA FALDA DI CANTIERE SI TROVA A -1,50M SOTTO IL PIANO CAMPAGNA.

IL CONCESSIONARIO

Regione Emilia-Romagna

ARC
AUTOSTRADA REGIONALE CISPADANA

AUTOSTRADA REGIONALE CISPADANA
DAL CASELLO DI REGGIOLO-ROLO SULLA A22
AL CASELLO DI FERRARA SUD SULLA A13
CODICE C.U.P. E8180800060009

PROGETTO DEFINITIVO

VIABILITA' DI ADDUZIONE AL SISTEMA AUTOSTRADALE D04-08 (ex 1FE)
Raccordo Bondeno-Cento-Autostrada Cispadana
OPERE STRUTTURALI

OPERE D'ARTE MAGGIORI - VIADOTTI E PONTI - D08 (EX 1FE - TRATTO D)

DPO10 - PONTE SUL PANARO
PLANIMETRIA E PROSPETTO

IL PROGETTISTA
Alpina
Dott. Ing. Marco Bonfanti
Officina Ingegneria di Milano

RESPONSABILE INTEGRAZIONE PRESTAZIONI SPECIALISTICHE
Ing. Emilio Salsi
Albo Ing. Reggio Emilia n° 545

IL CONCESSIONARIO
Autosstrada Regionale Cispadana S.p.A.
PRESIDENTE
Giovanni Pizzetti

G									
F									
E									
D									
C									
B									
A	17.04.2012	EMISSIONE							
REV.	DATA	DESCRIZIONE	ING. ILLUMINATI	ING. BONFANTI	ING. SALSIS				
			REDAZIONE	CONTROLLI	APPROVAZIONE				
IDENTIFICAZIONE ELABORATO									
NUM. PROZ.	REV.	DATA	DESCRIZIONE	ING. ILLUMINATI	ING. BONFANTI	ING. SALSIS			
51415	01	17.04.2012	DPO10 - PONTE SUL PANARO						
MAGGIO 2012									
SCALA 1:250									