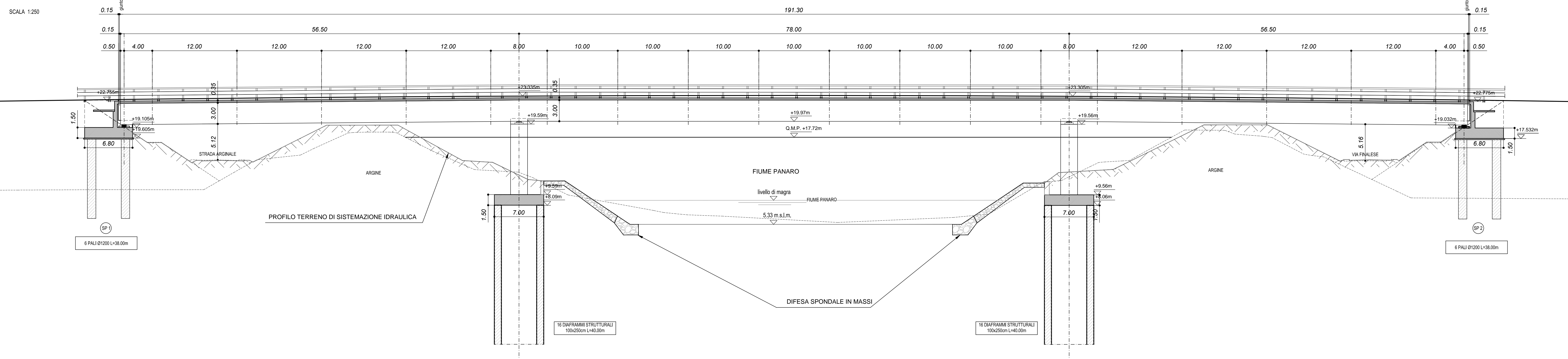
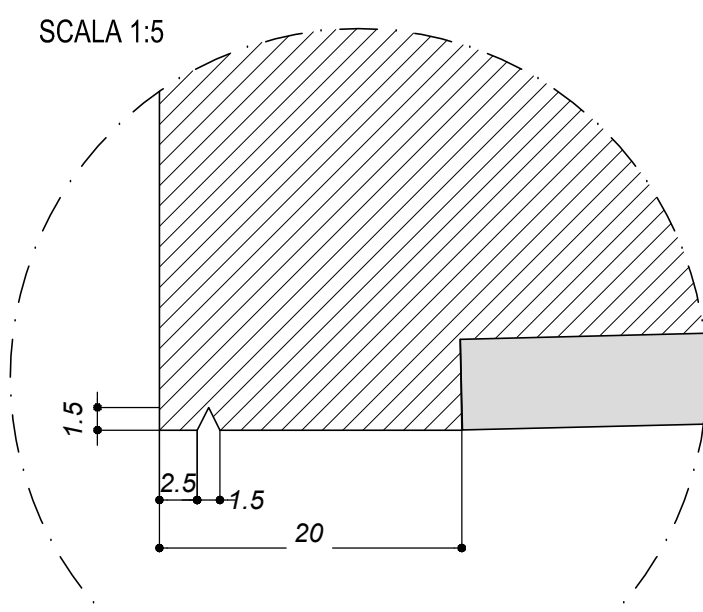


SEZIONE LONGITUDINALE



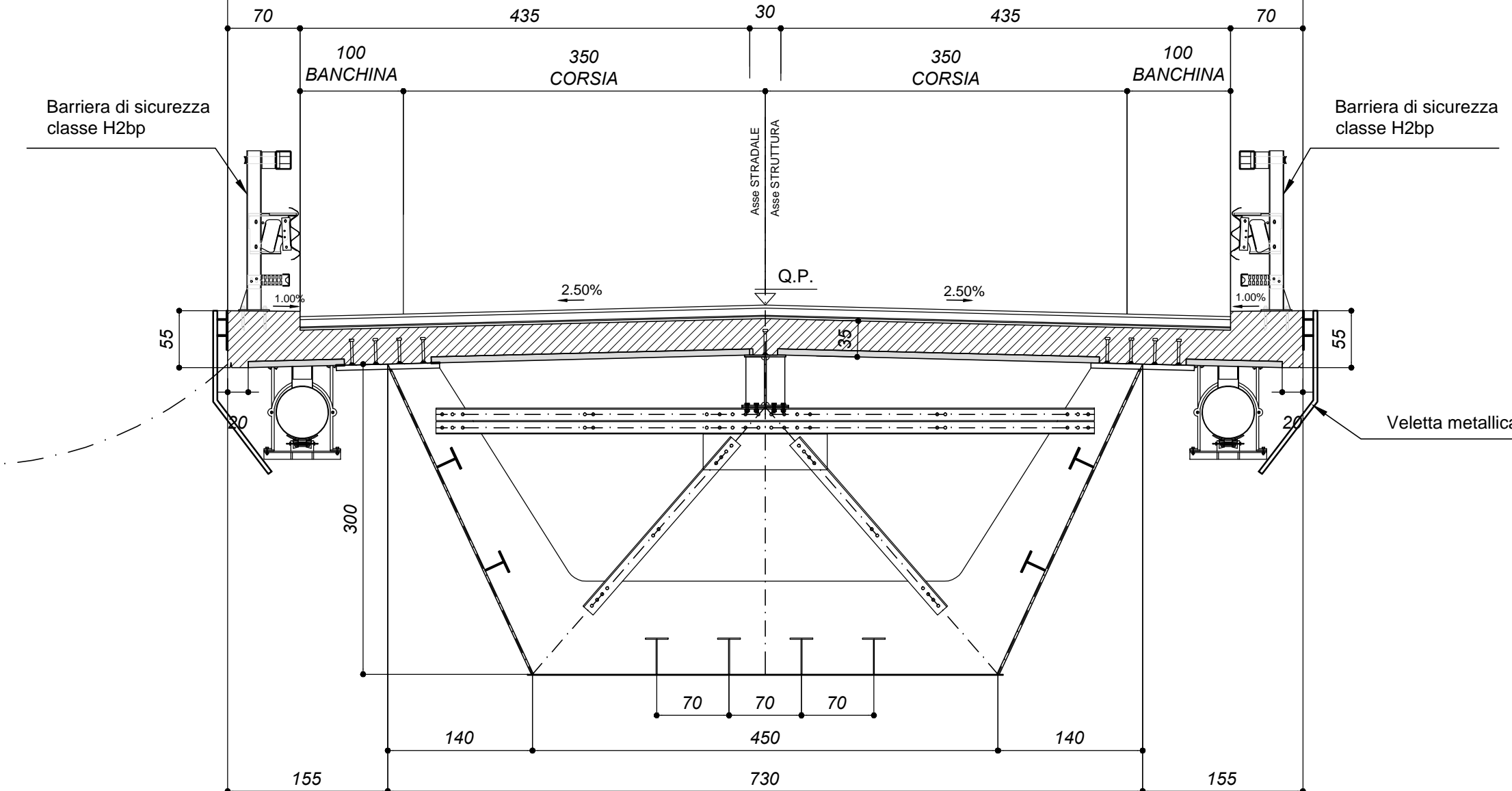
DETTAGLIO CORDOLO LATERALE



SEZIONE TRASVERSALE TIPICA

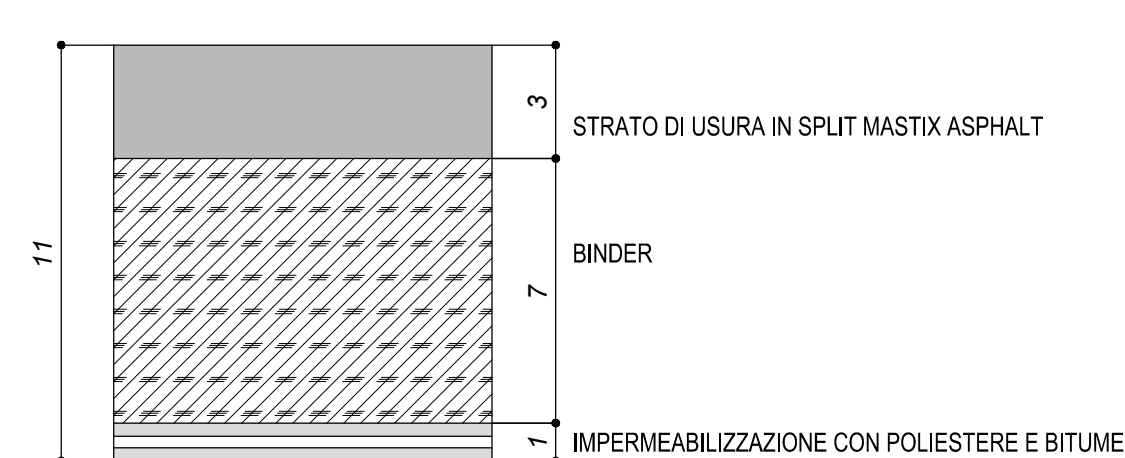
CARPENTERIA

SCALA 1:50



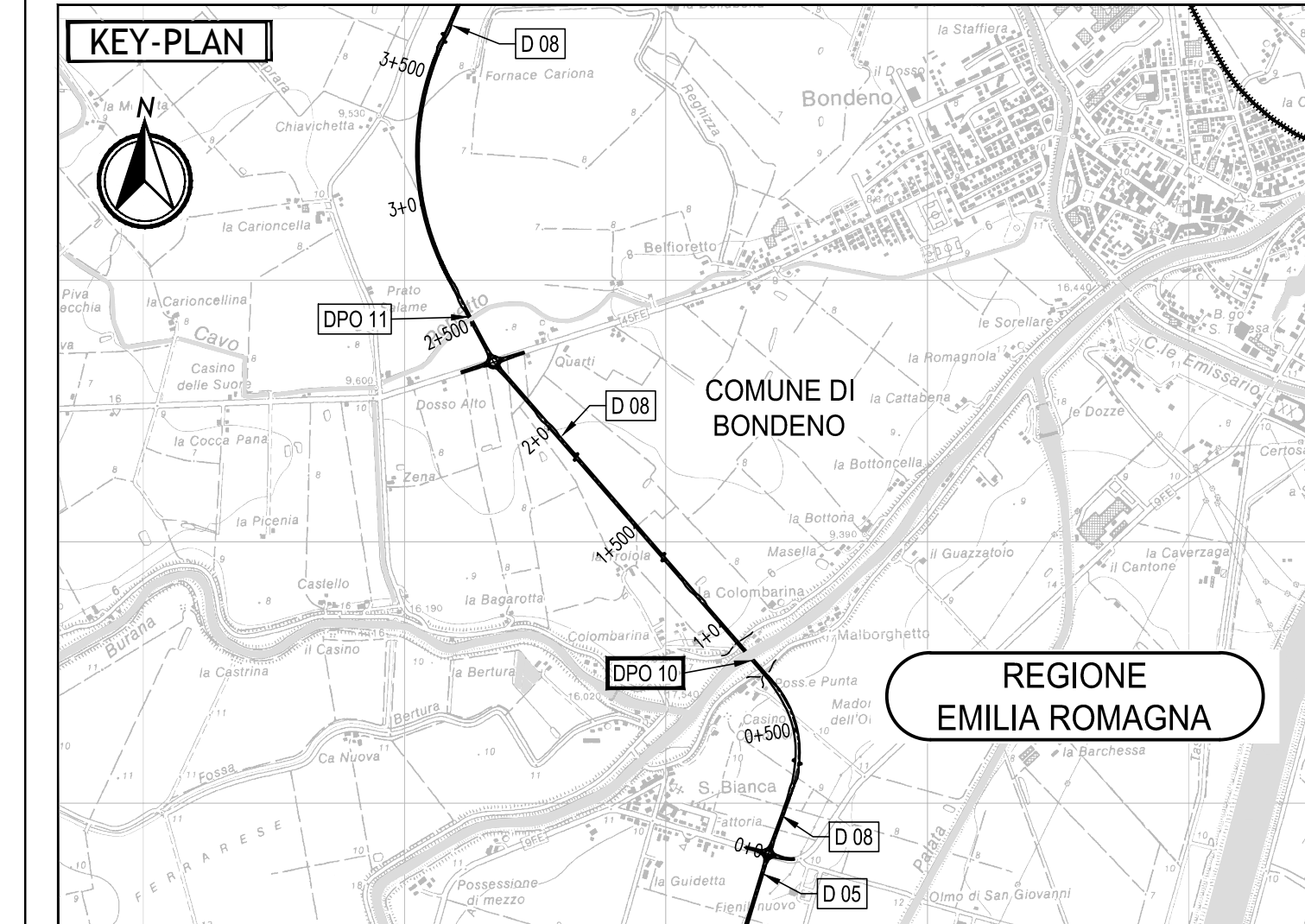

PARTICOLARE PAVIMENTAZIONE

SCALA 1:2



DETTAGLIO SEZIONE IMPALCATO

SCALA 1:50



LEGENDA

PD_0_0000_0000_0_GE_KT_01 - VITA NOMINALE E CLASSI D'USO OPERE	PD_0_0000_0000_0_GE_KT_01 - ELENCO NORMATIVE DI RIFERIMENTO
PD_0_0000_0000_GT_FC_08 - TIPOLOGIE DI OPERE A PRESIDIO DEGLI SCAVI TAVOLA 1	PD_0_0000_0000_GT_FC_09 - TIPOLOGIE DI OPERE A PRESIDIO DEGLI SCAVI TAVOLA 2
PD_0_0000_0000_VV_PZ_01 - PLANIMETRIA, SEZIONI TRASVERSALI, PROFILO IDRAULICO	PD_0_008_DPO10_D_OM_RC_01 - RELAZIONE TECNICA DI CALCOLO - SOTTOSTRUTTURE E FONDAZIONI
PD_0_008_DPO10_D_OM_RC_02 - RELAZIONE TECNICA DI CALCOLO - IMPALCATO	PD_0_008_DPO10_D_OM_PZ_01 - PLANIMETRIA E PROSPETTO
PD_0_008_DPO10_D_OM_CA_01 - CARPENTERIA STRUTTURA IN ACCIAIO - COMPLESSIVO E DETTAGLI	PD_0_008_DPO10_D_OM_CA_02 - CARPENTERIA SPALLE E FASI ESECUTIVE
PD_0_008_DPO10_D_OM_CA_03 - CARPENTERIA PILE	PD_0_008_DPO10_D_OM_CA_04 - SEZIONI TRASVERSALI E PREDALLES
PD_0_008_DPO10_D_OM_PL_01 - SCHEMA APPOGGI GIUNTI E RITEGNI SISMICI	PD_0_008_DPO10_D_OM_FC_01 - FASI REALIZZATIVE

ELABORATI DI RIFERIMENTO

PD_0_0000_0000_0_GE_TB_01_A - TABELLA MATERIALI E CLASSI DI ESPOSIZIONE CALCESTRUZZO
--

CARATTERISTICHE DEI MATERIALI

PD_0_0000_0000_0_GE_TB_01_A - TABELLA MATERIALI E CLASSI DI ESPOSIZIONE CALCESTRUZZO
--

NOTE

LA FALDA DI CANTIERE SI TROVA A -1,50M SOTTO IL PIANO CAMPAGNA. LA FALDA DI PROGETTO SI TROVA A -0,50M SOTTO IL PIANO CAMPAGNA.
LA FALDA DI CANTIERE SI TROVA A -1,50M SOTTO IL PIANO CAMPAGNA.

IL CONCESSIONARIO
ARC AUTOSTRADA REGIONALE CISPADANA

IL CONCESSIONARIO
Autosstrada Regionale Cispadana S.p.A.

AUTOSTRADA REGIONALE CISPADANA DAL CASELLO DI REGGIOLO-ROLO SULLA A22 AL CASELLO DI FERRARA SUD SULLA A13
CODICE C.U.P. E8180800600009

PROGETTO DEFINITIVO

VIABILITA' DI ADDUZIONE AL SISTEMA AUTOSTRADALE D04-08 (ex 1FE)
Raccordo Bondeno-Cento-Autostrada Cispadana
OPERE STRUTTURALI

OPERE D'ARTE MAGGIORI - VIADOTTI E PONTI - D08 (EX 1FE - TRATTO D)
DPO10 - PONTE SUL PANARO
PIANTA FONDAZIONI, SEZIONE LONGITUDINALE E SEZIONI TRASVERSALE

IL PROGETTISTA
Alpina
Dott. Ing. Marco Bonfanti
Officina Ingegneria di Milano

RESPONSABILE INTEGRAZIONE PRESTAZIONI SPECIALISTICHE
Ing. Emilio Salsi
Albo Ing. Regione Emilia n° 545

IL CONCESSIONARIO
Autosstrada Regionale Cispadana S.p.A.
PRESIDENTE
Giovanni Pizzani

17.04.2012 EMISSIONE

REV.	DATA	DESCRIZIONE	REDATTORE	CONTROLLATO	APPROVAZIONE
A	17.04.2012	EMISSIONE	Ing. Illuminati	Ing. Bonfanti	Ing. Salsi

IDENTIFICAZIONE ELABORATO

NUM. PROSP.	REV.	DATA	DESCRIZIONE	REDATTORE	CONTROLLATO	APPROVAZIONE
01	01	17.04.2012	EMISSIONE	Ing. Illuminati	Ing. Bonfanti	Ing. Salsi

SCALE: VARIE