CB001 / CO001 - CAMPO BASE e CANTIERE OPERATIVO 1:1000

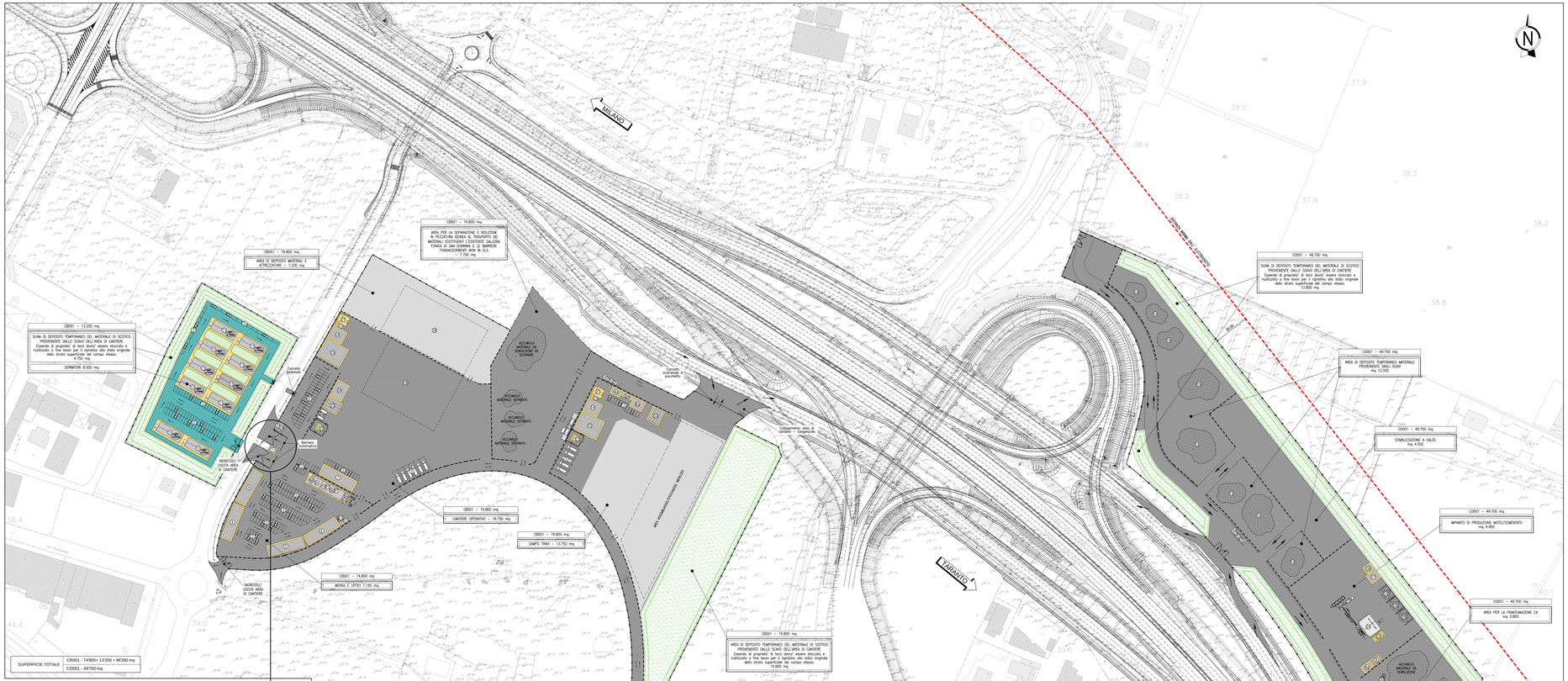

PARTICOLARE INGRESSO AREA DI CANTIERE 1:500

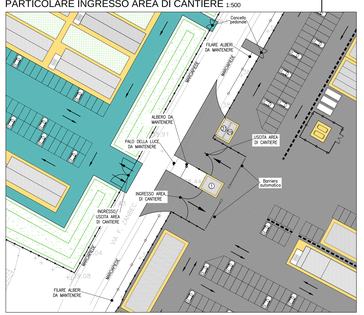

PARTICOLARE PAVIMENTAZIONE CON FINITURA IN AUTOBLOCCANTI DRENANTI POROSI

SCALA 1:10 (misure in cm)

CB001 (DORMITORI)

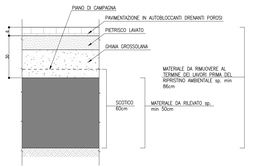

PARTICOLARE PAVIMENTAZIONE CON FINITURA IN CONGLOMERATO BITUMINOSO

SCALA 1:10 (misure in cm)

CB001 (CAMPO BASE AREA UFFICI, CANTIERE OPERATIVO, AREA SEPARAZIONE MATERIALI GALLERIA ESISTENTE SAN DONNINO e PARTE DEL CAMPO TRAVI) e CO001

PARTICOLARE PAVIMENTAZIONE CON FINITURA IN MATERIALE MISTO DA CAVA

SCALA 1:10 (misure in cm)

CB01 (CAMPO TRAVI E AREA DEPOSITO MATERIALI E ATTREZZATURE)

PARTICOLARE RECINZIONI (quote in metri)



(REALIZZAZIONE A CURA DEL LOTTO 0)

PARTICOLARE DUNA

SCALA 1:100 (misure in cm)



NOTE

NELLA DUNA/AREA DI DEPOSITO TEMPORANEO, IL MATERIALE DI SCOTICO, PROVENIENTE DALLO SCAVO DELL'AREA DI CANTIERE, ESSENDO DI PROPRIETA' DI TERZI DOVRA' ESSERE STOCCATO E RIUTILIZZATO A FINE LAVORI PER IL RIPRISTINO ALLO STATO ORIGINALE DELLO STRATO SUPERFICIALE DEL CAMPO STESSO

LEGENDA APPRESTAMENTI DI CANTIERE

		N°	mq	mq tot
1	GUARDIOLA INGRESSO CANTIERE (5x6)	1	30	30
2	PARCHEGGI AUTOVETTURE (2.5x5)	286	12.5	3575
3	AREA DI SOSTA MEZZI DI CANTIERE (5x13)	11	65	715
4	UFFICI IMPRESA (30x8)	2	240	480
4a	UFFICI IMPRESA (5x8)	2	40	80
5	UFFICI D.L. (30x8)	1	240	240
5a	UFFICI D.L. (2.5x8)	1	20	20
6	UFFICI SUBAPPALTATORI (30x8)	1	240	240
6a	UFFICI SUBAPPALTATORI (10x8)	1	80	80
7	BOX LOCALI SPOGLIATOIO (30x8)	1	240	240
8	SERVIZI IGIENICI LAVABIWC (5x8)	1	40	40
9a	INGRESSO MENSA (*)	-	-	-
9b	SALA MENSA (*)	-	-	-
9c	CUCINA (*) (35x8) PIANO TERRA	1	280	280
9d	DISPENSA (*)	-	-	-
9e	SERVIZI MENSA (*)	-	-	-
10	LOCALE RITROVO (35x8) (*) PIANO PRIMO	1	280	280
11	LOCALI DORMITORIO PER 35 PERSONE SU 3 PIANI (23.39x8.3) (*)	10	185.64	1858
12	BOX INFERMERIA/DOTAZIONI PRONTO SOCCORSO (5x2.5) (*)	1	12.5	12.5
13	PUNTO INCONTRO EMERGENZA 118 (2.5x5)	1	12.5	12.5
14	BOX MAGAZZINO ATTREZZATURE E MATERIALI PER CANTIERE (10x12)	2	120	240
15	DEPOSITO/OFFICINA DI CANTIERE (16x20)	2	320	640
16	BOX MAGAZZINO ATTREZZATURE E MATERIALI PER IMPIANTO MISTO CEMENTATO (5x6)	1	30	30
17	DEPOSITO/OFFICINA IMPIANTO MISTO/CEMENTATO (7.5x8)	1	60	60
18	AREA DI STOCCAGGIO MATERIALI E ATTREZZATURE	-	-	-
19	AREA DI DEPOSITO TEMPORANEO MATERIALE PROVENIENTE DAGLI SCAVI	-	-	-
20a	ZONA RACCOLTA RIFIUTI	1	-	-
20b	CONTAINER RIFIUTI (2.5x6)	3	15	45
21	CISTERNA ACQUA SANITARIA	2	-	-
22	CISTERNA ACQUA PER IMPIANTI	1	-	-
23	SERBATOI CARBURANTE	2	-	-
24	IMPIANTO DI BETONAGGIO	1	-	-
25	AREA STOCCAGGIO INERTI	3	-	-
26	PESA PONTE CON CABINA DI STRUMENTAZIONE	1	-	-
30	IMPIANTO MOBILE DI FRANTUMAZIONE	1	-	-
31	PUNTO DI CONSEGNA ENEL (8.5x2.3)	1	vedi elaborati DPT	
32	CABINA MT/BT CAMPO BASE (8.5x2.3)	1	vedi elaborati DPT	
33	LAVAGGIO RUOTE	2	-	-
34	CONTAINER STOCCAGGIO MATERIALI E ATTREZZATURE (2.5x12)	8	30	240
35	OFFICINA MANUTENZIONE (14x10)	1	140	140
37	GRUPPI ELETTROGENI (8x5.5)	2	76	152

- RECINZIONE DI CANTIERE CON RETE A MAGLIE ELETTROSALDATE (*) (REALIZZAZIONE A CURA DEL LOTTO 0)
- BARRIERA NEW JERSEY
- PIAZZALE CON FINITURA IN CONGLOMERATO BITUMINOSO
- PIAZZALE CON FINITURA IN MATERIALE MISTO DA CAVA
- BASAMENTI IN CLS
- DUNA/AREA DI DEPOSITO TEMPORANEO DEL MATERIALE DI SCOTICO PROVENIENTE DALLO SCAVO DELL'AREA DI CANTIERE
- PERCORSI MEZZI DI CANTIERE

(*) APPRESTAMENTI RICONOSCIUTI ALL'INTERNO DEGLI ONERI DELLA SICUREZZA

autostrade per l'italia

AUTOSTRADA (A14): BOLOGNA - BARI -TARANTO
TRATTO: BOLOGNA BORGO PANIGALE - BOLOGNA SAN LAZZARO

POTENZIAMENTO IN SEDE DEL SISTEMA AUTOSTRADALE E TANGENZIALE DI BOLOGNA "PASSANTE DI BOLOGNA"

PROGETTO ESECUTIVO

CANTIERIZZAZIONE E FASI DEI LAVORI

AREE DI CANTIERE, VIABILITA', CAVE E DEPOSITI
CB001 / CO001 - Campo Base e Cantiere Operativo (Lotto 1)

Planimetria di progetto e particolari costruttivi

IL COORDINATORE DELLA SICUREZZA IN FASE DI PROGETTAZIONE	IL RESPONSABILE INTEGRAZIONE PRESTAZIONI SPECIALISTICHE	IL DIRETTORE TECNICO
Ing. Andrea Tanzi Ord. Ingg. Parma N. 1324	Ing. Raffaele Rinaldesi Ord. Ingg. Macerata N. A1368	Ing. Sebastiano Frisardi Ord. Ingg. Milano n. A24857 T.A. Sicurezza

CODICE IDENTIFICATIVO

RIFERIMENTO PROGETTO			RIFERIMENTO DIRETTORIO			RIFERIMENTO ELABORATO			ORDINATORE
LINEA CODICE	PROGR. NAZIONALE	TIPO	CARTELLA	TIPOLOGIA	N.A.T.	TIPO PARTE	ELAB.	REVISIONE	N°
111465	0001	PE	CN	ACN	CB101	00000	D SIC	5300	0

SCALA VARIE

TECNE Sustainable Engineering	ENGINEER COORDINATOR: Ing. Raffaele Rinaldesi Ord. Ingg. Macerata N. A1368	SUPPORTO SPECIALISTICO	REVISIONE: N. / DATA / DESCRIZIONE
	REDATTO:	VERIFICATO:	0 / LUGLIO 2022 / 1 / 2 / 3 / 4

VISTO DEL COMMITTENTE
autostrade per l'italia
IL RESPONSABILE UNICO DEL PROCEDIMENTO
Ing. Fabio Visintin

VISTO DEL CONCEDENTE
Ministero delle Infrastrutture e della mobilità sostenibili
DIPARTIMENTO PER LA RICERCA E LE INNOVAZIONI TECNOLOGICHE
DIREZIONE GENERALE PER LA VIGILANZA SUI CONCESSIONARI

IL PRESENTE DOCUMENTO NON POTRA' ESSERE COPIATO, RIPRODOTTO O ALTRIMENTI PUBBLICATO, IN TUTTO O IN PARTE, SENZA IL CONSENSO SCRITTO DELLA SOC. AUTOSTRADE PER L'ITALIA S.P.A.. OGNI UTILIZZO NON AUTORIZZATO SARA' PERSEGUITO A NORMA DI LEGGE.
THIS DOCUMENT MAY NOT BE COPIED, REPRODUCED OR PUBLISHED, IN WHOLE OR IN PART, IN ANY WAY WITHOUT THE WRITTEN CONSENT OF SOC. AUTOSTRADE PER L'ITALIA S.P.A.. ANY UNAUTHORIZED USE IS PROHIBITED AND WILL BE PROSECUTED BY LAW.

SCALA DI STAMPA: 1=1