Inquadramento generale impianto FV - Scala 1:30000

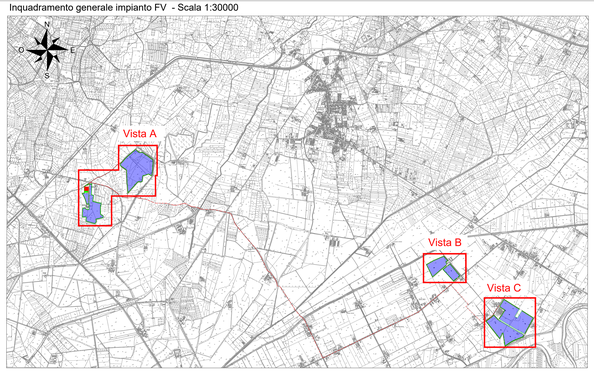

Layout impianto Vista A e identificazione tracciato cavi DC - Area 1 e 2 - Scala 1:2000

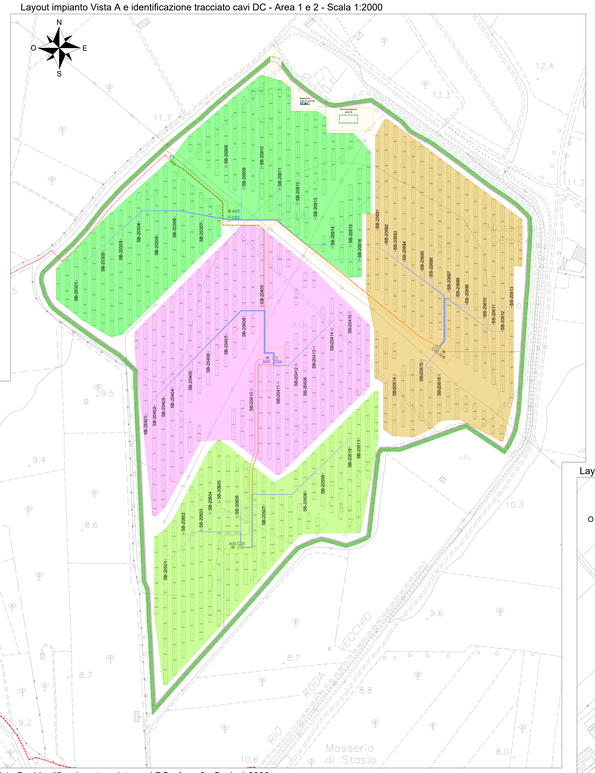

Layout impianto Vista B e identificazione tracciato cavi DC - Area 3 - Scala 1:2000

Layout impianto Vista C e identificazione tracciato cavi DC - Area 4 - Scala 1:2000

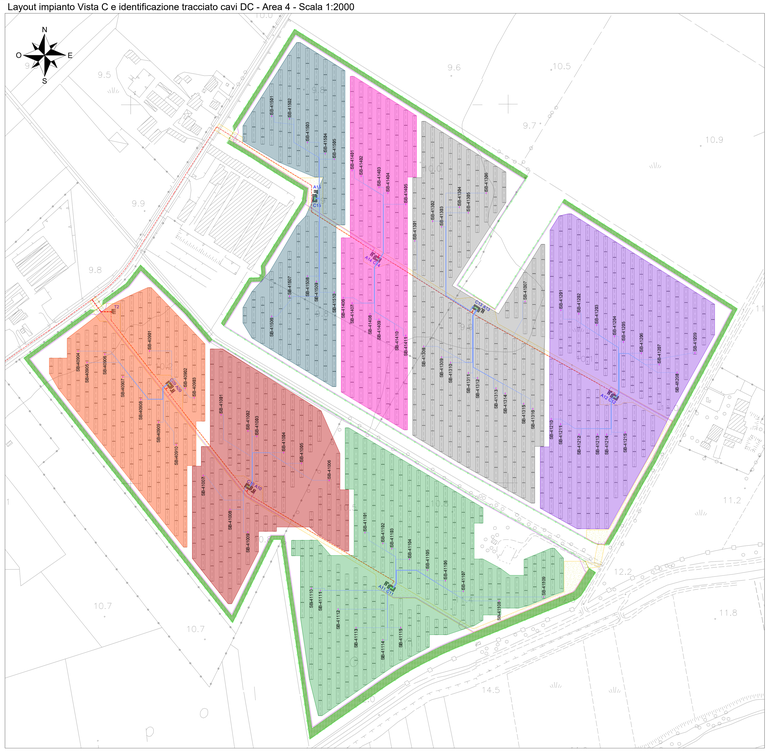

AREA 1					
CABINA	SB	NR STR.	LUNG.	NR cavi	SEZ
C01	01	13	220	1	240
C01	02	15	200	1	240
C01	03	17	180	1	240
C01	04	17	100	1	240
C01	05	18	80	1	240
C01	06	18	80	1	240
C01	07	18	90	1	240
C01	08	18	130	1	240
C01	09	16	160	1	240
C01	10	14	180	1	240
C01	11	12	220	1	240
C02	01	12	230	1	240
C02	02	14	200	1	240
C02	03	16	180	1	240
C02	04	16	150	1	240
C02	05	16	110	1	240
C02	06	17	90	1	240
C02	07	14	130	1	185
C02	08	14	100	1	185
C02	09	18	70	1	240
C02	10	17	80	1	240
C02	11	17	70	1	240
C02	12	16	80	1	240
C02	13	16	100	1	240
C02	14	16	130	1	240
C02	15	14	150	1	185
C02	16	12	180	1	150
C02	17	11	200	1	150

AREA 2					
CABINA	SB	NR STR.	LUNG.	NR cavi	SEZ
C03	01	12	260	1	240
C03	02	15	210	1	240
C03	03	16	180	1	240
C03	04	16	150	1	240
C03	05	16	140	1	240
C03	06	17	90	1	240
C03	07	18	60	1	240
C03	08	17	110	1	240
C03	09	17	70	1	240
C03	10	16	120	1	240
C03	11	16	120	1	240
C03	12	16	130	1	240
C03	13	14	130	1	185
C03	14	10	160	1	120
C03	15	10	180	1	150
C03	16	10	200	1	150
C04	01	12	310	1	240
C04	02	12	290	1	240
C04	03	14	280	1	240
C04	04	14	260	1	240
C04	05	16	220	1	240
C04	06	17	190	1	240
C04	07	18	160	1	240
C04	08	18	120	1	240
C04	09	18	100	1	240
C04	10	18	80	1	240
C04	11	17	50	1	240
C04	12	18	50	1	240
C04	13	18	90	1	240
C04	14	15	120	1	185
C04	15	13	150	1	185
C05	01	15	150	1	185
C05	02	16	110	1	240
C05	03	18	90	1	240
C05	04	18	100	1	240
C05	05	18	100	1	240
C05	06	18	60	1	240
C05	07	18	100	1	240
C05	08	16	170	1	240
C05	09	16	200	1	240
C05	10	12	250	1	240
C05	11	10	270	1	185

CABINA	SB	NR STR.	LUNG.	NR cavi	SEZ
C06	01	11	220	1	185
C06	02	12	190	1	185
C06	03	14	180	1	185
C06	04	16	160	1	240
C06	05	16	130	1	240
C06	06	18	120	1	240
C06	07	18	100	1	240
C06	08	18	100	1	240
C06	09	16	110	1	240
C06	10	16	140	1	240
C06	11	16	160	1	240
C06	12	14	170	1	185
C06	13	11	170	1	150
C06	14	12	100	1	150
C06	15	12	40	1	150
C06	16	18	60	1	240

AREA 3					
CABINA	SB	NR STR.	LUNG.	NR cavi	SEZ
C07	01	16	150	1	240
C07	02	18	110	1	240
C07	03	18	80	1	240
C07	04	18	80	1	240
C07	05	18	100	1	240
C07	06	16	140	1	240
C07	07	16	180	1	240
C07	08	14	200	1	240
C07	09	14	240	1	240
C07	10	12	270	1	240
C07	11	17	130	1	240
C07	12	18	100	1	240
C07	13	18	70	1	240
C07	14	16	70	1	240
C07	15	14	110	1	185
C07	16	12	160	1	150
C08	01	14	210	1	240
C08	02	12	220	1	185
C08	03	18	50	1	240
C08	04	18	50	1	240
C08	05	14	100	1	185
C08	06	14	160	1	185
C08	07	16	120	1	240
C08	08	18	70	1	240
C08	09	18	70	1	240
C08	10	18	80	1	240
C08	11	16	130	1	240

AREA 4					
CABINA	SB	NR STR.	LUNG.	NR cavi	SEZ
C09	01	14	90	1	185
C09	02	16	40	1	240
C09	03	12	60	1	150
C09	04	10	180	1	150
C09	05	12	160	1	150
C09	06	15	140	1	185
C09	07	16	100	1	240
C09	08	18	70	1	240
C09	09	18	70	1	240
C09	10	18	100	1	240
C10	01	16	130	1	240
C10	02	18	90	1	240
C10	03	18	90	1	240
C10	04	16	100	1	240
C10	05	16	130	1	240
C10	06	14	170	1	185
C10	07	18	100	1	240
C10	08	18	60	1	240
C10	09	17	80	1	240
C11	01	18	110	1	240
C11	02	18	80	1	240
C11	03	18	70	1	240
C11	04	18	70	1	240
C11	05	18	80	1	240
C11	06	16	110	1	240
C11	07	15	130	1	185
C11	08	12	180	1	150
C11	09	12	240	1	240
C11	10	12	120	1	150
C11	11	14	110	1	185
C11	12	17	110	1	240
C11	13	18	110	1	240
C11	14	18	90	1	240
C11	15	18	80	1	240
C12	01	16	180	1	240
C12	02	18	150	1	240
C12	03	18	130	1	240
C12	04	18	100	1	240
C12	05	18	90	1	240
C12	06	18	100	1	240
C12	07	16	130	1	240
C12	08	13	160	1	150
C12	09	11	180	1	150
C12	10	10	140	1	120
C12	11	12	120	1	150
C12	12	16	110	1	240
C12	13	18	80	1	240
C12	14	18	70	1	240
C12	15	17	80	1	240
C13	01	14	160	1	185
C13	02	14	180	1	185
C13	03	14	160	1	185
C13	04	12	190	1	185
C13	05	10	200	1	150
C13	06	10	250	1	185
C13	07	16	130	1	240
C13	08	16	150	1	240
C13	09	18	130	1	240
C13	10	18	110	1	240
C13	11	18	100	1	240
C13	12	18	110	1	240
C13	13	18	140	1	240
C13	14	16	150	1	240
C13	15	14	180	1	185
C13	16	12	190	1	185
C14	01	12	160	1	150
C14	02	14	140	1	185
C14	03	16	120	1	240
C14	04	18	110	1	240
C14	05	14	120	1	185
C14	06	12	110	1	150
C14	07	12	100	1	150
C14	08	15	90	1	185
C14	09	15	100	1	185
C14	10	12	120	1	150
C14	11	12	140	1	150
C15	01	10	170	1	120
C15	02	13	150	1	150
C15	03	18	110	1	240
C15	04	18	90	1	240
C15	05	18	90	1	240
C15	06	12	220	1	185
C15	07	13	190	1	185
C15	08	15	140	1	185
C15	09	18	130	1	240
C15	10	16	160	1	240

LEGENDA

- Recinzione impianto agro-fotovoltaico
- Fascia arborea perimetrale impianto agro-fotovoltaico
- Strade e piazzali impianto agro-fotovoltaico
- Cancello di accesso impianto agro-fotovoltaico
- Struttura porta moduli fotovoltaici tipo A 30x2
- Struttura porta moduli fotovoltaici tipo B 15x2
- Power Station
- Cabina ausiliaria
- Magazzino/Sala controllo
- Cabina raccolta MT
- Ricovero/Deposito agricolo
- Cavidotto MT 30kV
- String Box
- Cavo TVCC
- Sottocampo C01
- Sottocampo C02
- Sottocampo C03
- Sottocampo C04
- Sottocampo C05
- Sottocampo C06
- Sottocampo C07
- Sottocampo C08
- Sottocampo C09
- Sottocampo C10
- Sottocampo C11
- Sottocampo C12
- Sottocampo C13
- Sottocampo C14
- Sottocampo C15

COMMITTENTE

Hybrid Energy S.r.l.
Via Sebastiano Caboto, 15
20094 Corsico (MI)

wood.

ANDREA BELLOLI
Mar 23 2022 10:50 AM

DocuSign

STUDIO DI PROGETTAZIONE

SCM INGEGNERIA

Ordine degli Ingegneri della Provincia di CAGLIARI n° 1235

Firmato digitalmente da CAVALLO DANIELE

REV.	DATE	DESCRIPTION	BY	CHD	APP.
0	FEB-22	EMESSO PER ITER AUTORIZZATIVO	SC	FF	AB

REVISIONS

Impianto agro-fotovoltaico da 64.470,00 kWp (50.000 kW in immissione) ed opere connesse

Comuni di Falciano del Massico e Grazzanise (CE)

PROGETTO DEFINITIVO IMPIANTO AGRO-FOTOVOLTAICO

OBJECT:

TAV. 09a

Planimetria impianto agro-fotovoltaico con identificazione sottocampi ed opere elettriche - Layout impianto

Questo documento è di proprietà di Hybrid Energy S.r.l. e il detentore certifica che il documento è stato rilasciato legittimamente.
Ogni utilizzo, riproduzione o divulgazione del documento deve essere oggetto di specifica autorizzazione da parte di Hybrid Energy S.r.l.

APPROVED FOR CONSTRUCTION
DWG. REV.
DATE
SIGNATURE
ORDER N°
SUPPLIER
CONTRACT N° OBN1008A/B
SUBPROJECT CODE:
TWG DWG. SUPERVISED BY
SCALE Varie
TWG DWG. SUPERVISER
FIM DWG N°
REV.
SHEET OF
CAD FILE NAME:
841x1700