Planimetria dorsali di collegamento impianto agro-fotovoltaico - Scala 1:10000

	Tipologia	LUNGHEZZA TOTALE [m]
Posa cavi MT esterno	Tipo A	1005
	Tipo D	760
	Tipo E	1988
	Tipo F	215
	Tipo G	750
	Tipo H	6225
	Tipo I	156
	Tipo L	1015

Posa su terreno agricolo - sezione tipo 30 cm n.1 terna di cavi - Scala 1:10

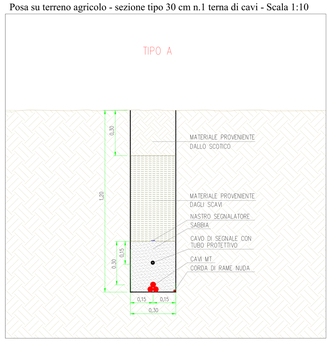

Schema a blocchi

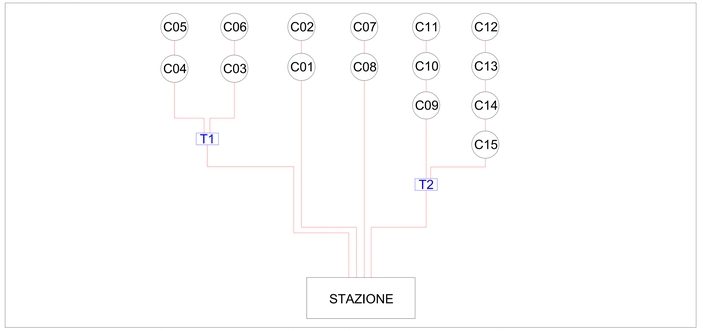

Posa su strada bianca - sezione tipo 30 cm n.1 terna di cavi - Scala 1:10

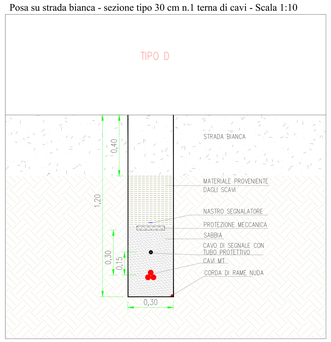

Posa su strada bianca - sezione tipo 60 cm n.2 terna di cavi - Scala 1:10



Posa su strada bianca - sezione tipo 100 cm n.3 terna di cavi - Scala 1:10

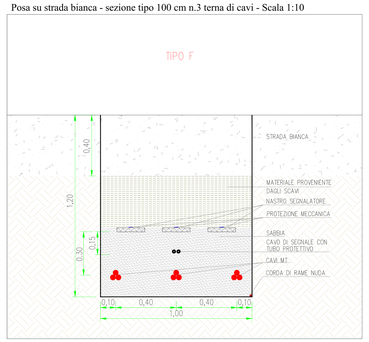

Posa su strada asfaltata - sezione tipo 30 cm n.1 terna di cavi - Scala 1:10



Posa su strada asfaltata - sezione tipo 60 cm n.2 terna di cavi - Scala 1:10

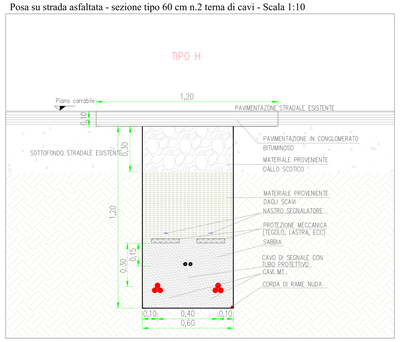

Posa con tecnologia TOC - sezione con n.1 terna di cavi - Scala 1:10



Posa con tecnologia TOC - sezione con n.2 terna di cavi - Scala 1:10

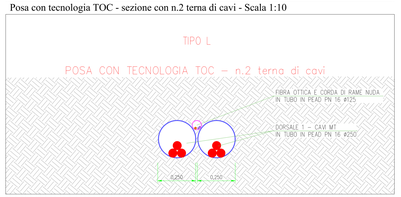

LEGENDA

- Recinzione impianto agro-fotovoltaico
- Fascia arborea perimetrale impianto agro-fotovoltaico
- Cancello di accesso impianto agro-fotovoltaico
- Area impianto agro-fotovoltaico
- Cavidotto MT 30kV
- 1 terna MT su terreno agricolo - Tipo A
- 1 terna MT su strada bianca - Tipo D
- 2 terne MT su strada bianca - Tipo E
- 3 terne MT su strada bianca - Tipo F
- 1 terna MT su strada asfaltata - Tipo G
- 2 terne MT su strada asfaltata - Tipo H
- 1 terna MT tramite TOC per interferenze - Tipo I
- 2 terne MT tramite TOC per interferenze - Tipo L
- Nuova Stazione RTN 150 kV
- Stazione Utente 150/30kV

COMMITTENTE

wood.

Hybrid Energy S.r.l.
Via Sebastiano Caboto, 15
20094 Corsico (MI)

ANDREA BELLOLI
Mar 29 2022 11:16 AM
DocuSign

STUDIO DI PROGETTAZIONE

SCM INGEGNERIA

Firmato digitalmente da CAVALLO DANIELE

REV.	DATE	DESCRIPTION	BY	CHK	APP.
0	FEB-22	EMESSO PER ITER AUTORIZZATIVO	SC	FF	AB

REVISIONS

Impianto agro-fotovoltaico da 64.470,00 kWp (50.000 kW in immissione) ed opere connesse

Comuni di Falciano del Massico e Grazzanise (CE)

PROGETTO DEFINITIVO IMPIANTO AGRO-FOTOVOLTAICO

OBJECT:

TAV. 12

Planimetria con identificazione tracciato dorsali di collegamento MT e tipico posa cavi MT esterni all'impianto

Questo documento è di proprietà di Hybrid Energy S.r.l. e è detentore certifico che il documento è stato rilasciato legalmente.

Ogni utilizzo, riproduzione o divulgazione del documento deve essere oggetto di specifica autorizzazione da parte di Hybrid Energy S.r.l.

APPROVED FOR CONSTRUCTION
DWG. REV.
DATE
SIGNATURE
ORDER N°
SUPPLIER
CONTRACT N° OBN1008A/B
SUBPROJECT CODE:
THE DWG. SUPERVISED BY
SCALE: Varie
THE DWG. SUPERVISERS
FIN DWG N°
REV.
SHEET OF

CAD FILE NAME:

841x1700