

# REGIONE LAZIO

Provincia di Viterbo (VT)

## COMUNE DI CELLERE



REV.	DESCRIZIONE	DATA	REDATTO	CONTROL.	APPROV.
1	EMISSIONE PER ENTI ESTERNI	24/02/22	ANTEX	FURNO C.	NASTASI A.
0	EMISSIONE PER COMMENTI	18/02/22	ANTEX.	FURNO C.	NASTASI A.

Committente:

**IBERDROLA RENEVABLES ITALIA S.p.A.**



Sede legale in Piazzale dell'Industria, 40, 00144, Roma  
Partita I.V.A. 06977481008 - PEC: iberdrolarenovablesitalia@pec.it

Società di Progettazione:

*Ingegneria & Innovazione*



Via Jonica, 16 - Loc. Belvedere - 96100 Siracusa (SR) Tel. 0931.1663409  
Web: [www.antexgroup.it](http://www.antexgroup.it) e-mail: [info@antexgroup.it](mailto:info@antexgroup.it)

Progetto:

**PARCO EOLICO DI "CELLERE"**

Progettista/Resp. Tecnico

Dott. Ing. Cesare Furno  
Ordine degli Ingegneri  
della Provincia di Catania  
n° 6130 sez. A

Elaborato:

PIANO PARTICELLARE D'ESPROPRIO E  
LIBRETTO CATASTALE

Scala:

NA

Nome DIS/FILE:

C20041S05-PD-RT-23-01

Allegato:

1/1

F.to:

A3

Livello:

**DEFINITIVO**

*Il presente documento è di proprietà della ANTEX GROUP srl.  
È vietato la comunicazione a terzi o la riproduzione senza il permesso scritto della suddetta.  
La società tutela i propri diritti a rigore di Legge.*



Documento informatico firmato digitalmente  
ai sensi dell'art. 24 D.Lgs. 82/2005 e ss.mm.ii

REALIZZAZIONE PARCO EOLICO DI CELLERE

DATI CATASTALI																				Superficie da espropriare				Valore Venale Unitario €/mq V.V.	Indinzeo provvisorio € (SE+SS+SS)*V.V+(((S O+V.V.)/12)*2)	Maggiorazione per accordo bonario pari al 50% delle Indennità	Maggiorazione se coltivatore diretto (V.V.) pari a 3 volte delle Indennità	DESTINAZIONE URBANISTICA
INFO GENERALI			Comune	Foglio Catastale	P.lla	Estensione			NOMINATIVO O DENOMINAZIONE	COD. FISCALE	TITOLO	Quota	Coltura	Estensione														
ID Ditta	Tratto	Descrizione				ha	are	ca						DIRITTO DI SUPERFICIE (SE)	ASSERVIMENTO PER SORVOLO (SS)	ASSERVIMENTO PER CAVIDOTTO E VIABILITA' (SS)	OCCUPAZIONE TEMPORANEA (SO)	mq.	mq.	mq.	mq.							
1	TAV. 1/14	STAZ. TERNA LATERA ELETTRODOTTO AT INTERRATO	Valentano	31	69	1	32	20	BARTOLACCINI GIULIANO nato a VITERBO (VT) il 29/07/1969 BARTOLACCINI GIULIANO nato a VITERBO (VT) il 29/07/1969	BRTGLN69L29M082B BRTGLN69L29M082B	Proprieta' Proprieta'	2/9 7/9	SEMINATIVO	0,00	0,00	337,00	0,00	0,88 €	294,88 €	442,31 €	884,63 €	AGRICOLA						
2	TAV. 1/14	SOTT. STAZ. ELTTR. UTEENTE ELETTRODOTTO AT ELETTRODOTTO MT	Valentano	31	74	1	31	80	MELARAGNI ANGELO nato a PIANSANO (VT) il 07/09/1944	MLRNLG44P07G571F	Proprieta'	1000/1000	SEMINATIVO	1832,00	0,00	905,00	0,00	0,88 €	2.394,88 €	3.592,31 €	7.184,63 €	AGRICOLA						
3	TAV. 1/14	VIABILITA' ELETTRODOTTO MT	Valentano	31	71	0	39	10	CERQUETTI CLAUDIA nata a VALENTANO (VT) il 16/03/1970 CERQUETTI IDALBA nata a VALENTANO (VT) il 31/10/1965	CRQCLD70C56L569A CRQDLB65R71L569S	Proprieta' Proprieta'	1/2 1/2	SEMINATIVO	0,00	0,00	686,00	0,00	0,88 €	600,25 €	900,38 €	1.800,75 €	AGRICOLA						
4	TAV. 1/14	VIABILITA' ELETTRODOTTO MT	Valentano	31	70	0	19	30	BERNINI TIZIANA nata a VITERBO (VT) il 07/03/1961 MAGALOTTI ADRIANA nata a ACQUAPENDENTE (VT) il 19/04/1990 MAGALOTTI ANTONIO nato a ACQUAPENDENTE (VT) il 16/03/1985	BRNTZN61C47M082E MGLDRN90D59A040I MGLNTN85C16A040P	Proprieta' Proprieta' Proprieta'	1/3 1/3 1/3	SEMINATIVO	0,00	0,00	20,00	0,00	0,88 €	17,50 €	26,25 €	52,50 €	AGRICOLA						
5	TAV. 2/14	VIABILITA'	Valentano	31	349	3	9	70	SONNO PIERFELICE nato a VITERBO (VT) il 20/03/1977	SNNPFL77C20M082M	Proprieta'	1000/1000	SEMINATIVO	0,00	0,00	0,00	300,00	0,88 €	43,75 €	65,63 €	131,25 €	AGRICOLA						
6	TAV. 2/14	C01 FONDAZIONE VIABILITA' PIAZZOLA SORVOLO	Cellere	1	17	31	15	50	ISMEA - ISTITUTO DI SERVIZI PER IL MERCATO AGRICOLO ALIMENTARE con sede in ROMA (RM)	08037790584	Proprieta'	1/1	SEMINATIVO	360,00	8504,00	4352,00	2333,00	0,88 €	11.904,23 €	17.856,34 €	35.712,69 €	AGRICOLA						
7	TAV. 2/14	VIABILITA' ELETTRODOTTO MT	Cellere	1	62	0	9	13	LUCIANI GIUSEPPA nata a CELLERE (VT) il 23/05/1921 MARIOTTI FELICE nato a CELLERE (VT) il 22/08/1916 MARIOTTI GIUSEPPE nato a CELLERE (VT) il 28/02/1945 MARIOTTI RAIMONDO nato a CELLERE (VT) il 05/02/1952 NATALI ANGELA VED LUCIANI MARIOTTI GIUSEPPE nato a CELLERE (VT) il 28/02/1945 MARIOTTI RAIMONDO nato a CELLERE (VT) il 05/02/1952	LCNGPP21E63C447G MRTFLC16M22C447T MRTGPP45B28C447K MRTRND52B05C447T / Usufruttuario parz. MRTGPP45B28C447K MRTRND52B05C447T / Proprietario	Proprieta' Proprieta' Proprieta' Proprieta' / Usufruttuario parz. Proprietario	1/2 1/2 1/2 1/2 / 1/2 1/2	TERRENO CORTE PERTINENZIALE DI ENTE URBANO/EX PARTICELLA 43	0,00	0,00	170,00	0,00	5,00 €	850,00 €	1.275,00 €	2.550,00 €	AGRICOLA						
8	TAV. 2/14	VIABILITA' ELETTRODOTTO MT	Cellere	1	66	0	20	51	LUCIANI GIUSEPPA nata a CELLERE (VT) il 23/05/1921 MARIOTTI FELICE nato a CELLERE (VT) il 22/08/1916 MARIOTTI GIUSEPPE nato a CELLERE (VT) il 28/02/1945 MARIOTTI RAIMONDO nato a CELLERE (VT) il 05/02/1952 NATALI ANGELA VED LUCIANI MARIOTTI GIUSEPPE nato a CELLERE (VT) il 28/02/1945 MARIOTTI RAIMONDO nato a CELLERE (VT) il 05/02/1952	LCNGPP21E63C447G MRTFLC16M22C447T MRTGPP45B28C447K MRTRND52B05C447T / Usufruttuario parz. MRTGPP45B28C447K MRTRND52B05C447T / Proprietario	Proprieta' Proprieta' Proprieta' Proprieta' / Usufruttuario parz. Proprietario	1/2 1/2 1/2 1/2 / 1/2 1/2	TERRENO CORTE PERTINENZIALE DI ENTE URBANO	0,00	0,00	10,00	0,00	5,00 €	50,00 €	75,00 €	150,00 €	AGRICOLA						
9	TAV. 2/14	VIABILITA' ELETTRODOTTO MT	Cellere	1	44	2	7	42	PASQUALETTI LUCIANA nata a ARLENA DI CASTRO (VT) il 02/10/1956	PSQLCN56R42A412D	Proprieta'	1/1	SEMINATIVO	0,00	0,00	778,00	0,00	0,88 €	680,75 €	1.021,13 €	2.042,25 €	AGRICOLA						
10	TAV. 2/14 TAV. 4/14	VIABILITA' ELETTRODOTTO MT	Cellere	1	32	0	64	00	ISMEA - ISTITUTO DI SERVIZI PER IL MERCATO AGRICOLO ALIMENTARE con sede in ROMA (RM)	08037790584	Proprieta'	1/1	SEMINATIVO PASCOLO	0,00	0,00	2149,00	100,00	0,69 €	1.488,90 €	2.233,34 €	4.466,69 €	AGRICOLA						
11	TAV. 3/14	C01 VIABILITA' ELETTRODOTTO MT SORVOLO	Cellere	1	16	5	80	00	ISMEA - ISTITUTO DI SERVIZI PER IL MERCATO AGRICOLO ALIMENTARE con sede in ROMA (RM)	08037790584	Proprieta'	1/1	SEMINATIVO PASCOLO ARB BOSCO CEDUO	0,00	4067,00	83,00	486,00	0,63 €	2.651,43 €	3.977,14 €	7.954,28 €	AGRICOLA						
12	TAV. 3/14	C01 FONDAZIONE PIAZZOLA VIABILITA' ELETTRODOTTO MT SORVOLO	Cellere	1	11	0	50	0	ISMEA - ISTITUTO DI SERVIZI PER IL MERCATO AGRICOLO ALIMENTARE con sede in ROMA (RM)	08037790584	Proprieta'	1/1	SEMINATIVO	1477,00	2320,00	223,00	915,00	0,88 €	3.650,94 €	5.476,41 €	10.952,81 €	AGRICOLA						
13	TAV. 3/14	C01 VIABILITA' SORVOLO	Cellere	1	10	0	8	50	ISMEA - ISTITUTO DI SERVIZI PER IL MERCATO AGRICOLO ALIMENTARE con sede in ROMA (RM)	08037790584	Proprieta'	1/1	SEMINATIVO	0,00	66,00	0,00	438,00	0,88 €	121,63 €	182,44 €	364,88 €	AGRICOLA						
14	TAV. 4/14	C02 PIAZZOLA VIABILITA' ELETTRODOTTO MT SORVOLO	Cellere	3	91	11	57	0	LUCIANI CESARINA nata a CELLERE (VT) il 28/02/1953 PACIONI ALESSANDRA nata a BAGNO A RIPOLI (FI) il 09/01/1991	LCNCRN53B68C447S PCNLSN91A49A564H	Proprieta' Proprieta'	3/4 1/4	SEMINATIVO	21,00	1700,00	1295,00	613,00	0,88 €	2.728,40 €	4.092,59 €	8.185,19 €	AGRICOLA						
15	TAV. 4/14	C02 FONDAZIONE PIAZZOLA VIABILITA' ELETTRODOTTO MT SORVOLO	Cellere	3	254	11	19	72	LUCIANI NADIA nata a CELLERE (VT) il 26/01/1957	LCNNDAS7A66C447Q	Proprieta'	1/1	SEMINATIVO	1835,00	15494,00	411,00	3278,00	0,88 €	16.000,54 €	24.000,81 €	48.001,63 €	AGRICOLA						
16	TAV. 4/14	VIABILITA' ELETTRODOTTO MT	Cellere	3	265	1	49	53	HOLDING ENERGIA SOLARE 2 S.R.L. con sede in TRENTO (TN) ROSETTO GIORGIO ALBERTO nato a MONTEFIASCONE (VT) il 10/03/1929	14078731008 RSTGGL29C10F499H	Superficie Proprieta' per l'area	1/1 1/1	TERRENO CORTE PERTINENZIALE DI ENTE URBANO	0,00	0,00	43,00	0,00	5,00 €	215,00 €	322,50 €	645,00 €	AGRICOLA						
17	TAV. 4/14	VIABILITA' ELETTRODOTTO MT	Cellere	1	31	0	16	90	ROSETTO GIORGIO ALBERTO nato a MONTEFIASCONE (VT) il 10/03/1929	RSTGGL29C10F499H	Proprieta'	1/1	TERRENO CORTE PERTINENZIALE DI ENTE URBANO	0,00	0,00	432,00	0,00	5,00 €	2.160,00 €	3.240,00 €	6.480,00 €	AGRICOLA						
18	TAV. 4/14	VIABILITA' ELETTRODOTTO MT	Cellere	1	50	0	7	70	ROSETTO ROSANNA nata a VITERBO (VT) il 26/06/1958	RSTRNN58H66M082T	Proprieta'	1/1	TERRENO CORTE PERTINENZIALE DI ENTE URBANO	0,00	0,00	138,00	0,00	5,00 €	690,00 €	1.035,00 €	2.070,00 €	AGRICOLA						
19	TAV. 4/14	VIABILITA' ELETTRODOTTO MT	Cellere	2	290	0	37	19	HOLDING ENERGIA SOLARE 2 S.R.L. con sede in TRENTO (TN) ROSETTO GIORGIO ALBERTO nato a MONTEFIASCONE (VT) il 10/03/1929	14078731008 RSTGGL29C10F499H	Superficie Proprieta' per l'area	1/1 1/1	TERRENO CORTE PERTINENZIALE DI ENTE URBANO	0,00	0,00	617,00	103,00	5,00 €	3.170,83 €	4.756,25 €	9.512,50 €	AGRICOLA						
20	TAV. 4/14 TAV. 5/14	VIABILITA' ELETTRODOTTO MT	Cellere	2	213	5	64	29	HOLDING ENERGIA SOLARE 2 S.R.L. con sede in TRENTO (TN) ROSETTO GIORGIO ALBERTO nato a MONTEFIASCONE (VT) il 10/03/1929	14078731008 RSTGGL29C10F499H	Superficie Proprieta' per l'area	1/1 1/1	TERRENO CORTE PERTINENZIALE DI ENTE URBANO	0,00	0,00	1196,00	40,00	5,00 €	6.013,33 €	9.020,00 €	18.040,00 €	AGRICOLA						
21	TAV. 5/14	VIABILITA' ELETTRODOTTO MT	Cellere	2	303	10	82	73	PASQUALETTI LUCIANA nata a ARLENA DI CASTRO (VT) il 02/10/1956	PSQLCN56R42A412D	Proprieta'	1/1	SEMINATIVO	0,00	0,00	544,00	0,00	0,88 €	476,00 €	714,00 €	1.428,00 €	AGRICOLA						
22	TAV. 5/14	VIABILITA'	Cellere	2	206	3	87	12	OLIMPIERI FRANCESCO nato a TARQUINIA (VT) il 10/07/1975 HOLDING ENERGIA SOLARE 2 S.R.L. con sede in TRENTO (TN)	LMPFNC75L10D024L 14078731008	Proprieta' per l'area Superficie	/ 1/1	TERRENO CORTE PERTINENZIALE DI ENTE URBANO	0,00	0,00	20,00	0,00	5,00 €	100,00 €	150,00 €	300,00 €	AGRICOLA						
23	TAV. 5/14	VIABILITA' ELETTRODOTTO MT	Cellere	2	297	0	6	25	MARIOTTI FRANCO nato a CELLERE (VT) il 26/05/1954	MRTFNC54E26C447V	Proprieta'	1000/1000	SEMIN IRRIG	0,00	0,00	100,00	0,00	1,40 €	140,00 €	210,00 €	420,00 €	AGRICOLA						
24	TAV. 5/14 TAV. 6/14	VIABILITA' ELETTRODOTTO MT SORVOLO	Cellere	2	295	18	48	87	MARIOTTI FRANCO nato a CELLERE (VT) il 26/05/1954	MRTFNC54E26C447V	Proprieta'	1000/1000	SEMINATIVO	0,00	893,00	5170,00	775,00	0,88 €	5.418,15 €	8.127,22 €	16.254,44 €	AGRICOLA						
25	TAV. 6/14	VIABILITA' ELETTRODOTTO MT	Cellere	2	18	00	67	00	MARIOTTI FRANCO nato a CELLERE (VT) il 26/05/1954	MRTFNC54E26C447V	Proprieta'	1000/1000	SEMINATIVO INCOLT PROD	0,00	0,00	1194,00	0,00	0,64 €	758,19 €	1.137,29 €	2.274,57 €	AGRICOLA						
26	TAV. 6/14	C11 SORVOLO	Cellere	5	2	0	5	30	CRABOLU ANDREA nato a TARQUINIA (VT) il 10/06/1971	CRBNDR71H10D024H	Proprieta'	1/1	SEMINATIVO	0,00	413,00	0,00	0,00	0,88 €	361,38 €	542,06 €	1.084,13 €	AGRICOLA						

REALIZZAZIONE PARCO EOLICO DI CELLERE

DATI CATASTALI																							
INFO GENERALI			Comune	Foglio Catastale	P.lla	Estensione			NOMINATIVO O DENOMINAZIONE	COD. FISCALE	TITOLO	Quota	Coltura	Superficie da espropriare				Valore Venale Unitario €/mq V.V.	Indinzeo provvisorio € (SE+SS+SS)*V.V+(((S O+V.V.)/12)*2)	Maggiorazione per accordo bonario pari al 50% delle Indennità	Maggiorazione se coltivatore diretto (V.V.) pari a 3 volte delle Indennità	DESTINAZIONE URBANISTICA	
ID Ditta	Tratto	Descrizione				Estensione								Estensione									
						ha	are	ca						DIRITTO DI SUPERFICIE (SE)	ASSERVIMENTO PER SORVOLO (SS)	ASSERVIMENTO PER CAVIDOTTO E VIABILITA' (SS)	OCCUPAZIONE TEMPORANEA (SO)						
				mq.	mq.	mq.	mq.	mq.	mq.	mq.	mq.	mq.	mq.	mq.	mq.	mq.	mq.						
27	TAV. 6/14 TAV. 7/14	C11-C12 FONDAZIONE PIAZZOLA VIABILITA' ELETTRRODOTTO MT SORVOLO	Cellere	5	12	7	58	30	CRABOLU ANDREA nato a TARQUINIA (VT) il 10/06/1971	CRBNDR71H10D024H	Proprieta'	1/1	SEMINATIVO	1106,00	17451,00	3237,00	6602,00	0,88 €	20.032,54 €	30.048,81 €	60.097,63 €	AGRICOLA	
28	TAV. 7/14	C12 SORVOLO	Cellere	5	32	1	00	00	CRABOLU ANTONIO nato a VITERBO (VT) il 10/08/1965 CRABOLU EUGENIO nato a CELLERE (VT) il 16/12/1967 CRABOLU FRANCESCO nato a CELLERE (VT) il 15/02/1972 CRABOLU PAOLA ANGELA nata a SORSO (SS) il 19/09/1960 CRABOLU PIERA ANNA nata a CELLERE (VT) il 18/11/1962 MULAS PAOLINA nata a SORSO (SS) il 12/04/1938	CRBNTN65M10M082Y CRBGNE67T16C447G CRBFNC72B15C447K CRBPNG60P59I863R CRBPNN62S58C447Z MLSPLN38D52I863P	Proprieta' Proprieta' Proprieta' Proprieta' Proprieta' Proprieta'	2/30 2/30 2/30 2/30 2/30 20/30	SEMINATIVO PASC CESPUG	0,00	151,00	0,00	0,00	0,65 €	98,15 €	147,23 €	294,45 €	AGRICOLA	
29	TAV. 7/14	C12 SORVOLO	Cellere	5	96	0	15	00	CRABOLU ANTONIO nato a VITERBO (VT) il 10/08/1965 CRABOLU EUGENIO nato a CELLERE (VT) il 16/12/1967 CRABOLU FRANCESCO nato a CELLERE (VT) il 15/02/1972 CRABOLU PAOLA ANGELA nata a SORSO (SS) il 19/09/1960 CRABOLU PIERA ANNA nata a CELLERE (VT) il 18/11/1962 MULAS PAOLINA nata a SORSO (SS) il 12/04/1938	CRBNTN65M10M082Y CRBGNE67T16C447G CRBFNC72B15C447K CRBPNG60P59I863R CRBPNN62S58C447Z MLSPLN38D52I863P	Proprieta' Proprieta' Proprieta' Proprieta' Proprieta' Proprieta'	2/30 2/30 2/30 2/30 2/30 20/30	SEMINATIVO PASCOLO	0,00	12,00	0,00	0,00	0,69 €	8,25 €	12,38 €	24,75 €	AGRICOLA	
30	TAV. 6/14 TAV. 7/14	C11 FONDAZIONE PIAZZOLA VIABILITA' ELETTRRODOTTO MT SORVOLO	Cellere	5	11	02	64	00	CRABOLU ANDREA nato a TARQUINIA (VT) il 10/06/1971	CRBNDR71H10D024H	Proprieta'	1/1	SEMINATIVO BOSCO CEDUO	618,00	3057,00	0,00	210,00	0,66 €	2.448,60 €	3.672,90 €	7.345,80 €	AGRICOLA	
31	TAV. 7/14	C12 SORVOLO	Cellere	5	110	0	18	0	CRABOLU ANDREA nato a TARQUINIA (VT) il 10/06/1971	CRBNDR71H10D024H	Proprieta'	1/1	SEMINATIVO	0,00	297,00	0,00	0,00	0,88 €	259,88 €	389,81 €	779,63 €	AGRICOLA	
32	TAV. 7/14	C12 VIABILITA' SORVOLO	Cellere	5	112	00	25	00	CRABOLU ANTONIO nato a VITERBO (VT) il 10/08/1965 CRABOLU EUGENIO nato a CELLERE (VT) il 16/12/1967 CRABOLU FRANCESCO nato a CELLERE (VT) il 15/02/1972 CRABOLU PAOLA ANGELA nata a SORSO (SS) il 19/09/1960 CRABOLU PIERA ANNA nata a CELLERE (VT) il 18/11/1962 MULAS PAOLINA nata a SORSO (SS) il 12/04/1938	CRBNTN65M10M082Y CRBGNE67T16C447G CRBFNC72B15C447K CRBPNG60P59I863R CRBPNN62S58C447Z MLSPLN38D52I863P	Proprieta' Proprieta' Proprieta' Proprieta' Proprieta' Proprieta'	2/30 2/30 2/30 2/30 2/30 20/30	SEMINATIVO PASCOLO	100,00	1791,00	100,00	248,00	0,69 €	1.397,23 €	2.095,84 €	4.191,69 €	AGRICOLA	
33	TAV. 7/14	C12 FONDAZIONE PIAZZOLA VIABILITA' ELETTRRODOTTO MT SORVOLO	Cellere	5	114	5	46	30	CRABOLU ANTONIO nato a VITERBO (VT) il 10/08/1965 CRABOLU EUGENIO nato a CELLERE (VT) il 16/12/1967 CRABOLU FRANCESCO nato a CELLERE (VT) il 15/02/1972 CRABOLU PAOLA ANGELA nata a SORSO (SS) il 19/09/1960 CRABOLU PIERA ANNA nata a CELLERE (VT) il 18/11/1962 MULAS PAOLINA nata a SORSO (SS) il 12/04/1938	CRBNTN65M10M082Y CRBGNE67T16C447G CRBFNC72B15C447K CRBPNG60P59I863R CRBPNN62S58C447Z MLSPLN38D52I863P	Proprieta' Proprieta' Proprieta' Proprieta' Proprieta' Proprieta'	2/30 2/30 2/30 2/30 2/30 20/30	SEMINATIVO	1744,00	10911,00	243,00	1364,00	0,88 €	11.484,67 €	17.227,00 €	34.454,00 €	AGRICOLA	
34	TAV. 8/14	VIABILITA' ELETTRRODOTTO MT	Cellere	1	33	0	91	10	LUCIANI DONATO nato a CELLERE (VT) il 23/05/1923 NATALI ANGELA FU DOMENICO	LCNDNT23E23C447W	Proprieta' Usufruttuario parziale	/	SEMINATIVO	0,00	0,00	613,00	0,00	0,88 €	536,38 €	804,56 €	1.609,13 €	AGRICOLA	
35	TAV. 8/14	VIABILITA' ELETTRRODOTTO MT	Cellere	3	16	04	06	23	LUCIANI CESARINA nata a CELLERE (VT) il 28/02/1953 PACIONI ALESSANDRA nata a BAGNO A RIPOLI (FI) il 09/01/1991	LCNCRN53B68C447S PCNLSN91A49A564H	Proprieta' Proprieta'	3/4 1/4	SEMINATIVO PASCOLO PASCOLO ARB	0,00	0,00	1544,00	0,00	0,65 €	995,88 €	1.493,82 €	2.987,64 €	AGRICOLA	
36	TAV. 9/14	VIABILITA' ELETTRRODOTTO MT	Cellere	3	40	0	4	20	COMUNE DI CELLERE con sede in CELLERE (VT) DE SIMONI LIDIA nata a PIANSANO (VT) il 19/07/1928 FIORELLO STEFANO nato a MONTEPULCIANO (SI) il 07/10/1955 CAMPOLONGO CARLA nata a SAN PIETRO DI MORUBIO (VR) il 18/08/1950 FIORELLO STEFANO nato a MONTEPULCIANO (SI) il 07/10/1955	00219310562 DSMLD128L59G571I FRLSFN55R07F592X CMPICRL50M581105N FRLSFN55R07F592X	Diritto del concedente Usufrutto su enfiteusi Enfiteusi Enfiteusi Enfiteusi	1/1 1/1 3/6 3/12 3/12	SEMINATIVO	0,00	0,00	10,00	0,00	0,88 €	8,75 €	13,13 €	26,25 €	AGRICOLA	
37	TAV. 9/14 TAV. 10/14	VIABILITA' ELETTRRODOTTO MT	Cellere	3	260	2	38	26	COMUNE DI CELLERE con sede in CELLERE (VT) DE SIMONI LIDIA nata a PIANSANO (VT) il 19/07/1928 FIORELLO STEFANO nato a MONTEPULCIANO (SI) il 07/10/1955 CAMPOLONGO CARLA nata a SAN PIETRO DI MORUBIO (VR) il 18/08/1950 FIORELLO STEFANO nato a MONTEPULCIANO (SI) il 07/10/1955	00219310562 DSMLD128L59G571I FRLSFN55R07F592X CMPICRL50M581105N FRLSFN55R07F592X	Diritto del concedente Usufrutto su enfiteusi Enfiteusi Enfiteusi Enfiteusi	1/1 1/1 3/6 3/12 3/12	SEMINATIVO	0,00	0,00	520,00	0,00	0,88 €	455,00 €	682,50 €	1.365,00 €	AGRICOLA	
38	TAV. 9/14 TAV. 10/14	VIABILITA' ELETTRRODOTTO MT	Cellere	3	67	1	27	90	BELANO ETTORE nato a VITERBO (VT) il 14/02/1968	BLNTR68B14M082K	Proprieta'	1/1	SEMINATIVO PASCOLO	0,00	0,00	628,00	210,00	0,69 €	455,81 €	683,72 €	1.367,44 €	AGRICOLA	
39	TAV. 9/14	VIABILITA' ELETTRRODOTTO MT	Cellere	3	68	0	8	0	BELANO ETTORE nato a VITERBO (VT) il 14/02/1968	BLNTR68B14M082K	Proprieta'	1/1	SEMINATIVO	0,00	0,00	50,00	0,00	0,88 €	43,75 €	65,63 €	131,25 €	AGRICOLA	
40	TAV. 9/14 TAV. 10/14	VIABILITA' ELETTRRODOTTO MT	Cellere	3	248	6	73	20	LUCIANI GIUSEPPE nato a CELLERE (VT) il 15/10/1939 LUCIANI PAOLA nata a MONTEFIASCONE (VT) il 25/01/1977	LCNGPP39R15C447Q LCNPLA77A65F499D	Proprieta' Proprieta'	1/2 1/2	SEMINATIVO	0,00	0,00	10,00	250,00	0,88 €	45,21 €	67,81 €	135,63 €	AGRICOLA	
41	TAV. 9/14	VIABILITA' ELETTRRODOTTO MT	Cellere	3	249	0	53	0	CONTI LUIGI nato a MILANO (MI) il 13/10/1936	CNTLGU36R13F205A	Proprieta'	1/1	SEMINATIVO	0,00	0,00	40,00	0,00	0,88 €	35,00 €	52,50 €	105,00 €	AGRICOLA	
42	TAV. 9/14	VIABILITA' ELETTRRODOTTO MT	Cellere	3	253	0	1	60	LUCIANI GIUSEPPE nato a CELLERE (VT) il 15/10/1939 LUCIANI PAOLA nata a MONTEFIASCONE (VT) il 25/01/1977	LCNGPP39R15C447Q LCNPLA77A65F499D	Proprieta' Proprieta'	1/2 1/2	SEMINATIVO	0,00	0,00	87,00	0,00	0,88 €	76,13 €	114,19 €	228,38 €	AGRICOLA	
43	TAV. 9/14	VIABILITA' ELETTRRODOTTO MT	Cellere	4	30	00	1	68	LUCIANI GIUSEPPE nato a CELLERE (VT) il 15/10/1939 LUCIANI PAOLA nata a MONTEFIASCONE (VT) il 25/01/1977	LCNGPP39R15C447Q LCNPLA77A65F499D	Proprieta' Proprieta'	1/2 1/2	PASCOLO PASC CESPUG	0,00	0,00	32,00	0,00	0,46 €	14,80 €	22,20 €	44,40 €	AGRICOLA	
44	TAV. 9/14	VIABILITA' ELETTRRODOTTO MT	Cellere	4	29	00	19	95	LUCIANI GIUSEPPE nato a CELLERE (VT) il 15/10/1939 LUCIANI PAOLA nata a MONTEFIASCONE (VT) il 25/01/1977	LCNGPP39R15C447Q LCNPLA77A65F499D	Proprieta' Proprieta'	1/2 1/2	PASCOLO CANNETO	0,00	0,00	212,00	0,00	0,69 €	145,75 €	218,63 €	437,25 €	AGRICOLA	
45	TAV. 9/14	C04 SORVOLO	Cellere	4	31	3	85	50	LUCIANI GIUSEPPE nato a CELLERE (VT) il 15/10/1939 LUCIANI PAOLA nata a MONTEFIASCONE (VT) il 25/01/1977	LCNGPP39R15C447Q LCNPLA77A65F499D	Proprieta' Proprieta'	1/2 1/2	SEMINATIVO	0,00	4603,00	0,00	0,00	0,88 €	4.027,63 €	6.041,44 €	12.082,88 €	AGRICOLA	
46	TAV. 9/14	VIABILITA' ELETTRRODOTTO MT	Cellere	4	27	0	0	70	LUCIANI GIUSEPPE nato a CELLERE (VT) il 15/10/1939 LUCIANI PAOLA nata a MONTEFIASCONE (VT) il 25/01/1977	LCNGPP39R15C447Q LCNPLA77A65F499D	Proprieta' Proprieta'	1/2 1/2	SEMINATIVO	0,00	0,00	0,00	10,00	0,88 €	1,46 €	2,19 €	4,38 €	AGRICOLA	
47	TAV. 9/14	C04 SORVOLO	Cellere	4	26	0	37	30	BONINI GIUSEPPE nato a VALENTANO (VT) il 15/03/1947	BNNGPP47C15L569N	Proprieta'	1/1	SEMINATIVO	0,00	2138,00	0,00	0,00	0,88 €	1.870,75 €	2.806,13 €	5.612,25 €	AGRICOLA	
48	TAV. 9/14	C04 FONDAZIONE PIAZZOLA VIABILITA' ELETTRRODOTTO MT SORVOLO	Cellere	4	25	2	95	90	BONINI GIUSEPPE nato a VALENTANO (VT) il 15/03/1947	BNNGPP47C15L569N	Proprieta'	1/1	SEMINATIVO	1837,00	7605,00	1557,00	3567,00	0,88 €	10.144,31 €	15.216,47 €	30.432,94 €	AGRICOLA	
49	TAV. 9/14	C04 VIABILITA' ELETTRRODOTTO MT	Cellere	4	78	3	24	79	BONINI GIUSEPPE nato a VALENTANO (VT) il 15/03/1947	BNNGPP47C15L569N	Proprieta'	1/1	SEMINATIVO	0,00	0,00	1250,00	546,00	0,88 €	1.173,38 €	1.760,06 €	3.520,13 €	AGRICOLA	
50	TAV. 9/14	C04 SORVOLO	Cellere	4	57	8	39	70	MELARAGNI MADDALENA nata a PIANSANO (VT) il 22/03/1970 MELARAGNI MARIO nato a PIANSANO (VT) il 20/08/1943 MELARAGNI ROSSANO nato a VITERBO (VT) il 21/02/1977	MLRMDL70C62G571W MLRMR443M20G571M MLRRSN77B21M082B	Proprieta' Proprieta' Proprieta'	1/6 4/6 1/6	SEMINATIVO	0,00	2745,00	0,00	0,00	0,88 €	2.401,88 €	3.602,81 €	7.205,63 €	AGRICOLA	
51	TAV. 9/14	C04 SORVOLO	Cellere	7	60	4	11	80	BRIZI SANTE nato a PIANSANO (VT) il 07/02/1939 MAZZAPICCHIO MARIA PIA nata a PIANSANO (VT) il 13/09/1942 BRIZI MANUELA nata a VITERBO (VT) il 08/12/1964 BRIZI MAURIZIO nato a VITERBO (VT) il 05/10/1969 CESARI LUCIA nata a PIANSANO (VT) il 29/12/1937	BRZSNT39B07G571A MZZMRP42P53G571X BRZMNL64T48M082J BRZMRZ69R05M082A CSRLUC37T69G571S	Proprieta' Proprieta' Proprieta' Proprieta' Proprieta'	1/4 1/4 1/12 1/12 4/12	SEMINATIVO	0,00	1130,00	0,00	0,00	0,88 €	988,75 €	1.483,13 €	2.966,25 €	AGRICOLA	

**REALIZZAZIONE PARCO EOLICO DI CELLERE**

DATI CATASTALI																				Superficie da espropriare				Valore Venale Unitario €/mq V.V.	Indinzeo provvisorio € (SE+SS+SS)*V.V.+(((S O+V.V.)/12)*2)	Maggiorazione per accordo bonario pari al 50% delle Indennità	Maggiorazione se coltivatore diretto (V.V.) pari a 3 volte delle Indennità	DESTINAZIONE URBANISTICA
INFO GENERALI			Comune	Foglio Catastale	P.lla	Estensione			NOMINATIVO O DENOMINAZIONE	COD. FISCALE	TITOLO	Quota	Coltura	Estensione														
ID Ditta	Tratto	Descrizione				ha	are	ca						DIRITTO DI SUPERFICIE (SE)	ASSERVIMENTO PER SORVOLO (SS)	ASSERVIMENTO PER CAVIOTTO E VIABILITA' (SS)	OCCUPAZIONE TEMPORANEA (SO)											
																		mq.	mq.	mq.	mq.							
52	TAV. 9/14	VIABILITA' ELETTRORODOTTO MT	Cellere	4	21	2	41	80	LUPATELLI FRANCESCO nato a MONTEFIASCONE (VT) il 17/09/1977 LUPATELLI MIRKO nato a MONTEFIASCONE (VT) il 07/06/1984 ROSSETTI FELICINA nata a CELLERE (VT) il 13/03/1956	LPTFNC77P17F499T LPTMRK84H07F499I RSSFCN56C53C447Z	Nuda proprieta' Nuda proprieta' Usufrutto	1/2 1/2 1/1	SEMINATIVO	0,00	0,00	520,00	0,00	0,88 €	455,00 €	682,50 €	1.365,00 €	AGRICOLA						
53	TAV. 8/14	VIABILITA' ELETTRORODOTTO MT	Cellere	4	89	0	41	51	EFFE FINANCE SOCIETA' A RESPONSABILITA' LIMITATA SEMPLIFICATA con sede in ORIOLO ROMANO (VT)	02195740564	Proprieta'	1/1	SEMINATIVO	0,00	0,00	175,00	62,00	0,88 €	162,17 €	243,25 €	486,50 €	AGRICOLA						
54	TAV. 8/14	VIABILITA' ELETTRORODOTTO MT	Cellere	4	55	0	16	30	A.R.S.I.A.L. AGENZIA REGIONALE PER LO SVILUPPO E L'INNOVAZIONE DELLA'AGRICOLTURA NEL LAZIO	/	Proprieta'	1/1	SEMINATIVO	0,00	0,00	25,00	0,00	0,88 €	21,88 €	32,81 €	65,63 €	AGRICOLA						
55	TAV. 8/14	VIABILITA' ELETTRORODOTTO MT	Cellere	4	18	3	10	90	LUCIANI ANDREINA nata a CELLERE (VT) il 09/06/1957	LCNNRN57H49C447Y	Proprieta'	1000/1000	SEMINATIVO	0,00	0,00	207,00	275,00	0,88 €	221,23 €	331,84 €	663,69 €	AGRICOLA						
56	TAV. 8/14	FONDAZIONE PIAZZOLA VIABILITA' ELETTRORODOTTO MT SORVOLO	Cellere	4	13	3	1	0	MENICHETTI LUIGI nato a CELLERE (VT) il 26/06/1937 MEZZABARBA ITALIA nata a CELLERE (VT) il 21/11/1943	MNCLGU37H26C447G MZZTL43S61C447D	Proprieta' Proprieta'	1/2 1/2	SEMINATIVO	1860,00	7546,00	727,00	2751,00	0,88 €	9.267,56 €	13.901,34 €	27.802,69 €	AGRICOLA						
57	TAV. 8/14	VIABILITA' SORVOLO	Cellere	4	14	3	13	80	CAPORALI ANTONELLA nata a CELLERE (VT) il 20/12/1970	CPRNNL70T60C447M	Proprieta'	1/1	SEMINATIVO	0,00	4695,00	0,00	531,00	0,88 €	4.185,56 €	6.278,34 €	12.556,69 €	AGRICOLA						
58	TAV. 8/14	VIABILITA' SORVOLO	Cellere	4	12	3	10	70	PAOLETTI PIETRO nato a CELLERE (VT) il 21/09/1958	PLTPTR58P21C447C	Proprieta'	1/1	SEMINATIVO	0,00	5057,00	0,00	269,00	0,88 €	4.464,10 €	6.696,16 €	13.392,31 €	AGRICOLA						
59	TAV. 2/14 TAV. 8/14	VIABILITA'	Cellere	4	103	13	86	99	LUCIANI GIUSEPPE nato a CELLERE (VT) il 14/01/1951 PROSPERINI GIUSEPPE nato a CAPODIMONTE (VT) il 04/02/1960	LCNGPP51A14C447D PRSGPP60B04B663F	Usufrutto Proprieta'	/	SEMINATIVO	0,00	0,00	0,00	195,00	0,88 €	28,44 €	42,66 €	85,31 €	AGRICOLA						
60	TAV. 11/14 TAV. 12/14	VIABILITA' ELETTRORODOTTO MT	Cellere	7	47	00	18	38	COMUNE DI CELLERE MARIOTTI GIUSEPPA nata a CELLERE (VT) il 17/09/1924 MARIOTTI MAURINA nata a CELLERE (VT) il 21/10/1932	MRTGPP24P57C447J MRTMRN32R61C447H	Diritto del concedente Enfiteusi Enfiteusi	/	SEMINATIVO PASCOLO	0,00	0,00	60,00	250,00	0,69 €	69,90 €	104,84 €	209,69 €	AGRICOLA						
61	TAV. 11/14 TAV. 12/14	VIABILITA' ELETTRORODOTTO MT	Cellere	7	48	00	03	66	COMUNE DI CELLERE MARIOTTI GIUSEPPA nata a CELLERE (VT) il 17/09/1924 MARIOTTI MAURINA nata a CELLERE (VT) il 21/10/1932	MRTGPP24P57C447J MRTMRN32R61C447H	Diritto del concedente Enfiteusi Enfiteusi	/	SEMINATIVO PASC CESPUG	0,00	0,00	55,00	10,00	0,65 €	36,83 €	55,25 €	110,50 €	AGRICOLA						
62	TAV. 11/14 TAV. 12/14	VIABILITA' ELETTRORODOTTO MT	Cellere	7	49	1	51	0	COMUNE DI CELLERE MARIOTTI GIUSEPPA nata a CELLERE (VT) il 17/09/1924 MARIOTTI MAURINA nata a CELLERE (VT) il 21/10/1932	MRTGPP24P57C447J MRTMRN32R61C447H	Diritto del concedente Enfiteusi Enfiteusi	/	SEMINATIVO	0,00	0,00	580,00	0,00	0,88 €	507,50 €	761,25 €	1.522,50 €	AGRICOLA						
63	TAV. 11/14	VIABILITA' ELETTRORODOTTO MT	Cellere	7	50	1	93	50	CECCARINI ANGELICA nata a CELLERE (VT) il 08/01/1951 COMUNE DI CELLERE con sede in CELLERE (VT) LUCI NICOLINA nata a CELLERE (VT) il 27/03/1902	CCCNLC51A48C447X 00219310562 LCUNLN02C67C447L	Enfiteusi Diritto del concedente Usufrutto su enfiteusi	1/1 1/1 1/2	SEMINATIVO	0,00	0,00	887,00	0,00	0,88 €	776,13 €	1.164,19 €	2.328,38 €	AGRICOLA						
64	TAV. 11/14	VIABILITA'	Cellere	7	55	1	24	40	COMUNE DI CELLERE CON SEDE IN CELLERE con sede in CELLERE (VT) GIOIOSI GIUSEPPINA nata a CELLERE (VT) il 18/07/1957	00219310562 GSIGPP57L58C447A	Diritto del concedente Livellario	/	SEMINATIVO	0,00	0,00	254,00	0,00	0,88 €	222,25 €	333,38 €	666,75 €	AGRICOLA						
65	TAV. 11/14	VIABILITA'	Cellere	7	64	1	24	10	COMUNE DI CELLERE GIOIOSI OSVALDO nato a CELLERE (VT) il 27/12/1942	/	Diritto del concedente Livellario	/	SEMINATIVO	0,00	0,00	312,00	0,00	0,88 €	273,00 €	409,50 €	819,00 €	AGRICOLA						
66	TAV. 11/14	VIABILITA'	Cellere	7	57	1	28	20	COMUNE DI CELLERE RADICETTI DOMENICO EGIDIO nato a CELLERE (VT) il 31/08/1944	RDCDNC44M31C447D	Diritto del concedente Enfiteusi	/	SEMINATIVO	0,00	0,00	123,00	0,00	0,88 €	107,63 €	161,44 €	322,88 €	AGRICOLA						
67	TAV. 11/14	VIABILITA' SORVOLO	Cellere	7	30	2	2	40	COMUNE DI CELLERE LUCIANI DOMENICO nato a CELLERE (VT) il 01/09/1941	/	Diritto del concedente Livellario	/	SEMINATIVO	0,00	230,00	0,00	290,00	0,88 €	243,54 €	365,31 €	730,63 €	AGRICOLA						
68	TAV. 11/14	C06 SORVOLO	Cellere	7	28	1	97	70	COMUNE DI CELLERE LUCIANI DOMENICO nato a CELLERE (VT) il 01/09/1941	/	Diritto del concedente Enfiteusi	1/1 1/1	SEMINATIVO	0,00	3435,00	0,00	0,00	0,88 €	3.005,63 €	4.508,44 €	9.016,88 €	AGRICOLA						
69	TAV. 11/14 TAV. 12/14	FONDAZIONE PIAZZOLA VIABILITA' ELETTRORODOTTO MT SORVOLO	Cellere	7	27	5	68	90	SOCCIARELLI VINCENZO nato a CELLERE (VT) il 25/05/1949	SCCVNC49E25C447C	Proprieta'	1/1	SEMINATIVO	1860,00	8524,00	1330,00	4580,00	0,88 €	10.917,67 €	16.376,50 €	32.753,00 €	AGRICOLA						
70	TAV. 11/14	C06 VIABILITA' SORVOLO	Cellere	7	13	3	69	40	COMUNE DI CELLERE con sede in CELLERE (VT) FINOCCHIARO CHIARA nata a ACQUAPENDENTE (VT) il 23/07/1972 FINOCCHIARO GINO nato a CELLERE (VT) il 22/05/1961 FINOCCHIARO GIUSEPPE nato a CELLERE (VT) il 15/05/1954	00219310562 FNCCHR72L63A040F FNCGNI61E22C447Z FNCGPP54E15C447X	Diritto del concedente Enfiteusi Enfiteusi Enfiteusi	1/1 1/3 1/3 1/3	SEMINATIVO	0,00	5149,00	10,00	0,00	0,88 €	4.514,13 €	6.771,19 €	13.542,38 €	AGRICOLA						
71	TAV. 10/14 TAV. 11/14 TAV. 12/14	VIABILITA' ELETTRORODOTTO MT	Cellere	6	13	1	27	10	COMUNE DI CELLERE con sede in CELLERE (VT) RADICETTI ANTONIO nato a CELLERE (VT) il 12/10/1968 RADICETTI GIROLAMO nato a CELLERE (VT) il 08/03/1963	00219310562 RDCNTN68R12C447V RDCGLM63C08C447I	Diritto del concedente Enfiteusi Enfiteusi	1/1 1/2 1/2	SEMINATIVO	0,00	0,00	0,00	429,00	0,88 €	62,56 €	93,84 €	187,69 €	AGRICOLA						
72	TAV. 10/14	VIABILITA' ELETTRORODOTTO MT	Cellere	6	2	2	12	90	LUCIANI GIUSEPPE nato a CELLERE (VT) il 15/10/1939 LUCIANI BERNARDINO nato a CELLERE (VT) il 13/01/1946 LUCIANI PAOLA nata a MONTEFIASCONE (VT) il 25/01/1977	LCNGPP39R15C447Q LCNBNR46A13C447Q LCNPLA77A65F499D	Proprieta' Diritto del concedente Enfiteusi	1/2 1/2 1/2	SEMINATIVO	0,00	0,00	210,00	0,00	0,88 €	183,75 €	275,63 €	551,25 €	AGRICOLA						
73	TAV. 10/14 TAV. 12/14	VIABILITA' ELETTRORODOTTO MT	Cellere	6	10	1	27	50	COMUNE DI CELLERE GRADOZZI ERALDO nato a VITERBO (VT) il 02/03/1978	GRDRLD78C02M082U	Diritto del concedente Enfiteusi	/	SEMINATIVO	0,00	0,00	276,00	267,00	0,88 €	280,44 €	420,66 €	841,31 €	AGRICOLA						
74	TAV. 10/14	VIABILITA' ELETTRORODOTTO MT	Cellere	6	1	1	84	0	COMUNE DI CELLERE con sede in CELLERE (VT) FORA FRANCO nato a CELLERE (VT) il 03/02/1957 FORA LORETTA nata a CELLERE (VT) il 03/02/1965	00219310562 FROFNC57B03C447X FROLTT65B43C447S	Diritto del concedente Enfiteusi Enfiteusi	1/1 1/2 1/2	SEMINATIVO	0,00	0,00	437,00	234,00	0,88 €	416,50 €	624,75 €	1.249,50 €	AGRICOLA						
75	TAV. 10/14	VIABILITA' ELETTRORODOTTO MT	Cellere	3	63	1	77	20	COMUNE DI CELLERE con sede in CELLERE (VT) FORA FRANCO nato a CELLERE (VT) il 03/02/1957 FORA LORETTA nata a CELLERE (VT) il 03/02/1965	00219310562 FROFNC57B03C447X FROLTT65B43C447S	Diritto del concedente Enfiteusi Enfiteusi	1/1 1/2 1/2	SEMINATIVO	0,00	0,00	373,00	82,00	0,88 €	338,33 €	507,50 €	1.015,00 €	AGRICOLA						
76	TAV. 10/14	VIABILITA' ELETTRORODOTTO MT	Cellere	3	57	0	55	70	BUCCI NAZZARENO FU GIOVANNI COMUNE DI CELLERE PAOLANI FRANCESCA FU NAZZARENO	/	Livellario Diritto del concedente Usufruttuario parziale di livello	/	SEMINATIVO	0,00	0,00	115,00	0,00	0,88 €	100,63 €	150,94 €	301,88 €	AGRICOLA						
77	TAV. 10/14	C05 VIABILITA' ELETTRORODOTTO MT SORVOLO	Cellere	3	46	0	54	90	COMUNE DI CELLERE BUCCI ANTONIO nato a CELLERE (VT) il 09/11/1964 BUCCI DOMENICA nata a TARQUINIA (VT) il 08/04/1977 BUCCI FRANCESCA nata a CELLERE (VT) il 30/01/1960 BUCCI GIOVANNA nata a CELLERE (VT) il 18/06/1961 BUCCI MARIO nato a CELLERE (VT) il 20/11/1968 PADOVANO MADDALENA nata a SALA CONSILINA (SA) il 01/03/1938 PAOLANI FRANCESCA FU NAZZARENO	BCCNTN64S09C447B BCCDNC77D48D024X BCCFNC60A70C447M BCCGNN61H58C447F BCCMRA68S20C447T PDVMDL38C41H683D	Diritto del concedente Livellario per Livellario per Livellario per Livellario per Livellario per Usufrutt. Parz. di livello	/	SEMINATIVO	0,00	811,00	110,00	0,00	0,88 €	805,88 €	1.208,81 €	2.417,63 €	AGRICOLA						
78	TAV. 10/14	C05 VIABILITA' ELETTRORODOTTO MT SORVOLO	Cellere	3	26	0	54	50	BUCCI MARIA nata a CELLERE (VT) il 04/07/1920 COMUNE DI CELLERE PAOLANI FRANCESCA FU NAZZARENO	BCCMRA20L44C447D	Livellario Diritto del concedente Usufrutt parz. di livello	/	SEMINATIVO	0,00	1428,00	105,00	44,00	0,88 €	1.347,79 €	2.021,69 €	4.043,38 €	AGRICOLA						
79	TAV. 10/14	C05 PIAZZOLA VIABILITA' ELETTRORODOTTO MT SORVOLO	Cellere	3	10	0	37	80	COMUNE DI CELLERE con sede in CELLERE (VT) PAOLETTI LORIANA nata a TARQUINIA (VT) il 14/07/1979	00219310562 PLTLRN79L54D024P	Diritto del concedente Enfiteusi	1/1 1/1	SEMINATIVO	872,00	1597,00	300,00	1026,00	0,88 €	2.572,50 €	3.858,75 €	7.717,50 €	AGRICOLA						

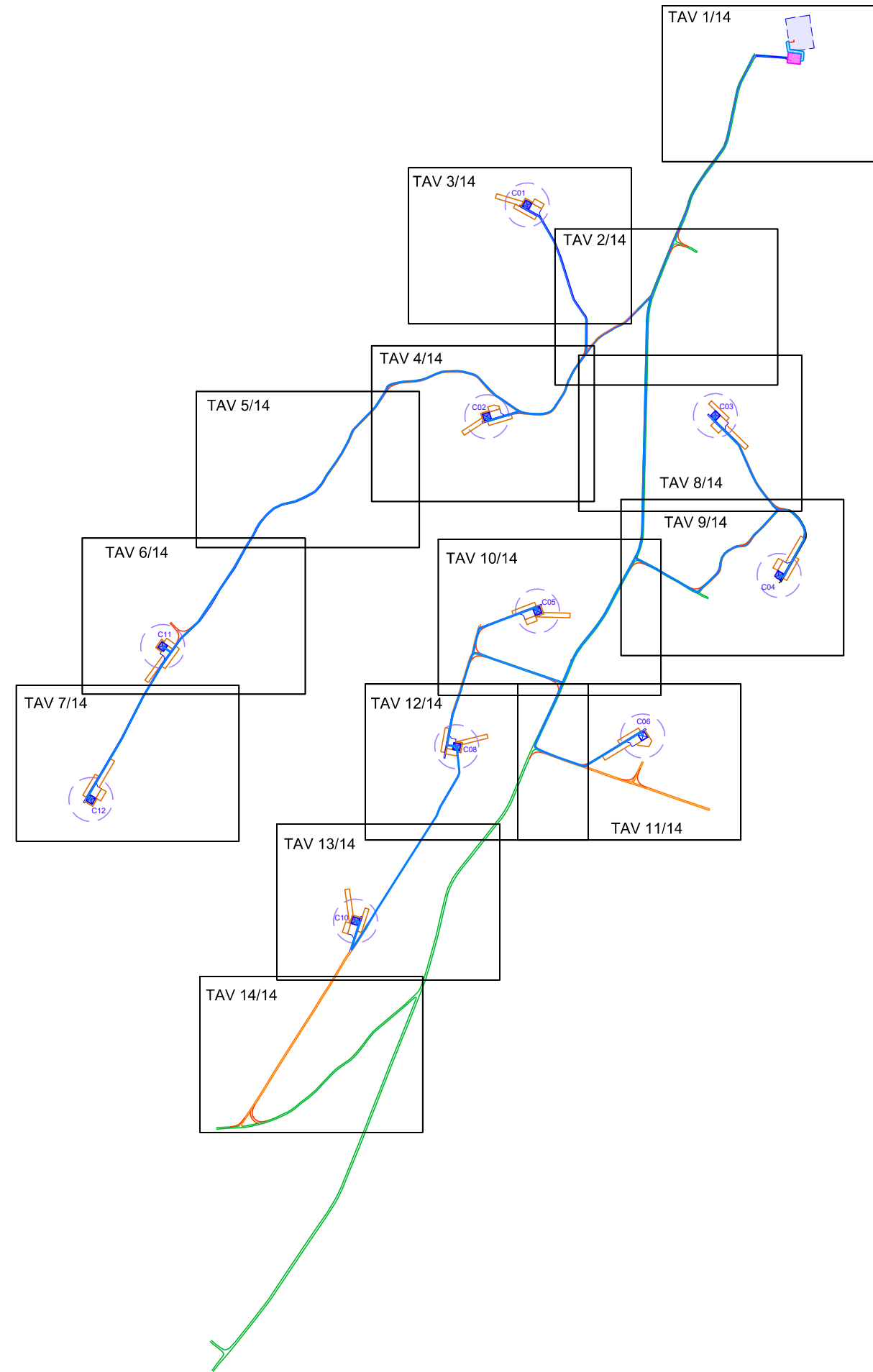
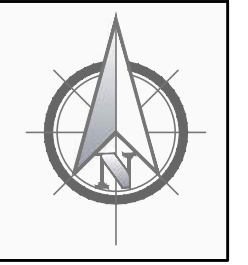
REALIZZAZIONE PARCO EOLICO DI CELLERE

DATI CATASTALI																				Superficie da espropriare				Valore Venale Unitario €/mq V.V.	Indirizzamento provvisorio € (SE+SS+SS)*V.V.+(((S O+V.V.)/12)*2)	Maggiorazione per accordo bonario pari al 50% delle Indennità	Maggiorazione se coltivatore diretto (V.V.) pari a 3 volte delle Indennità	DESTINAZIONE URBANISTICA
INFO GENERALI			Comune	Foglio Catastale	P.lla	Estensione			NOMINATIVO O DENOMINAZIONE	COD. FISCALE	TITOLO	Quota	Coltura	Estensione														
ID Ditta	Tratto	Descrizione				ha	are	ca						DIRITTO DI SUPERFICIE (SE)	ASSERVIMENTO PER SORVOLO (SS)	ASSERVIMENTO PER CAVIOTTO E VIABILITA' (SS)	OCCUPAZIONE TEMPORANEA (SO)											
																		mq.	mq.	mq.	mq.							
80	TAV. 10/14	C05 FONDAZIONE PIAZZOLA VIABILITA' ELETTRORODOTTO MT SORVOLO	Cellere	3	17	0	36	40	COMUNE DI CELLERE con sede in CELLERE (VT) PAOLETTI LORIANA nata a TARQUINIA (VT) il 14/07/1979	00219310562 PLTLRN79L54D024P	Diritto del concedente Enfiteusi	1/1 1/1	SEMINATIVO	13,00	2882,00	0,00	388,00	0,88 €	2.589,71 €	3.884,56 €	7.769,13 €	AGRICOLA						
81	TAV. 10/14	C05 FONDAZIONE VIABILITA' ELETTRORODOTTO MT SORVOLO	Cellere	3	9	0	71	40	COMUNE DI CELLERE RADICETTI GIROLAMO nato a CELLERE (VT) il 08/03/1963	/ RDCGLM63C08C447I	Diritto del concedente Enfiteusi	/ 1/1	SEMIANTIVO	237,00	2664,00	135,00	1327,00	0,88 €	2.850,02 €	4.275,03 €	8.550,06 €	AGRICOLA						
82	TAV. 10/14	C05 FONDAZIONE PIAZZOLA VIABILITA' ELETTRORODOTTO MT SORVOLO	Cellere	3	90	0	70	0	COMUNE DI CELLERE RADICETTI GIROLAMO nato a CELLERE (VT) il 08/03/1963	/ RDCGLM63C08C447I	Diritto del concedente Enfiteusi	/ 1/1	SEMINATIVO	726,00	2243,00	136,00	1002,00	0,88 €	2.863,00 €	4.294,50 €	8.589,00 €	AGRICOLA						
83	TAV. 10/14	C05 VIABILITA' SORVOLO	Cellere	3	89	0	73	80	COMUNE DI CELLERE RADICETTI GIROLAMO nato a CELLERE (VT) il 08/03/1963	/ RDCGLM63C08C447I	Diritto del concedente Enfiteusi	/ 1/1	SEMINATIVO	0,00	3075,00	33,00	463,00	0,88 €	2.787,02 €	4.180,53 €	8.361,06 €	AGRICOLA						
84	TAV. 10/14	C05 SORVOLO	Cellere	3	88	0	82	60	COMUNE DI CELLERE con sede in CELLERE (VT) RADICETTI GIROLAMO nato a CELLERE (VT) il 08/03/1963	00219310562 RDCGLM63C08C447I	Diritto del concedente Enfiteusi	1/1 1/1	SEMINATIVO	0,00	1845,00	0,00	0,00	0,88 €	1.614,38 €	2.421,56 €	4.843,13 €	AGRICOLA						
85	TAV. 10/14	C05 SORVOLO	Cellere	3	66	1	49	0	COMUNE DI CELLERE con sede in CELLERE (VT) PAOLETTI PIETRO nato a CELLERE (VT) il 21/09/1958	00219310562 PLTPTR58P21C447C	Diritto del concedente Enfiteusi	1/1 1/1	SEMINATIVO	0,00	1675,00	0,00	0,00	0,88 €	1.465,63 €	2.198,44 €	4.396,88 €	AGRICOLA						
86	TAV. 10/14	C05 SORVOLO	Cellere	3	56	0	81	10	COMUNE DI CELLERE FEBBI GIUSEPPE nato a CELLERE (VT) il 15/10/1931	FBFGPP31R15C447W	Diritto del concedente Livellario	/	BOSCO CEDUO	0,00	14,00	0,00	0,00	0,45 €	6,23 €	9,35 €	18,69 €	AGRICOLA						
87	TAV. 10/14	C05 SORVOLO	Cellere	3	37	1	8	70	COMUNE DI CELLERE SABATINI AGOSTINO FU PIETRO PAOLO nato a CELLERE (VT) il 22/02/1893	/	Diritto del concedente Livellario	/	BOSCO CEDUO	0,00	15,00	0,00	0,00	0,45 €	6,68 €	10,01 €	20,03 €	AGRICOLA						
88	TAV. 10/14 TAV. 12/14	VIABILITA' ELETTRORODOTTO MT	Cellere	6	9	1	67	0	MARIOTTI ANTONINO GIOCONDO nato a TUSCANIA (VT) il 17/01/1955 MARIOTTI ANTONINO GIOCONDO nato a TUSCANIA (VT) il 17/01/1955	MRTNNS55A17L310W MRTNNS55A17L310W	Enfiteusi Diritto del concedente	1/1 1/1	SEMINATIVO	0,00	0,00	404,00	0,00	0,88 €	353,50 €	530,25 €	1.060,50 €	AGRICOLA						
89	TAV. 10/14 TAV. 12/14	VIABILITA' ELETTRORODOTTO MT	Cellere	6	141	0	44	13	PIACCONI ANNA nata a CELLERE (VT) il 13/08/1954	PCCNNA54M53C447S	Proprieta'	1/1	ULIVETO VIGNETO	0,00	0,00	175,00	0,00	1,40 €	245,00 €	367,50 €	735,00 €	AGRICOLA						
90	TAV. 12/14	VIABILITA' ELETTRORODOTTO MT	Cellere	6	29	0	2	60	COMUNE DI CELLERE PANICHELLI NICOLA nato a CELLERE (VT) il 26/03/1935	PNCNCL35C26C447M	Diritto del concedente Enfiteusi	/ 1/1	CANNETO	0,00	0,00	10,00	0,00	0,88 €	8,75 €	13,13 €	26,25 €	AGRICOLA						
91	TAV. 12/14	VIABILITA' ELETTRORODOTTO MT	Cellere	6	32	0	0	8	MARIOTTI GIUSEPPINA nata a VITERBO (VT) il 30/11/1956	MRTGPP56S70M082I	Proprieta'	1/1	ULIVETO SEMINATIVO	0,00	0,00	10,00	0,00	1,09 €	10,88 €	16,31 €	32,63 €	AGRICOLA						
92	TAV. 12/14	C08 FONDAZIONE PIAZZOLA VIABILITA' ELETTRORODOTTO MT SORVOLO	Cellere	6	33	2	59	20	COMUNE DI CELLERE MARIOTTI GIUSEPPA nata a CELLERE (VT) il 17/09/1924 MARIOTTI MAURINA nata a CELLERE (VT) il 21/10/1932	/ MRTGPP24P57C447J MRTMRN32R61C447H	Diritto del concedente Enfiteusi Enfiteusi	/ 1/2 1/2	SEMINATIVO	1681,00	16269,00	1073,00	3936,00	0,88 €	17.219,13 €	25.828,69 €	51.657,38 €	AGRICOLA						
93	TAV. 12/14	C08 SORVOLO	Cellere	6	170	2	94	47	RADICETTI ANTONIO nato a CELLERE (VT) il 12/10/1968 RADICETTI GIROLAMO nato a CELLERE (VT) il 08/03/1963	RDCNTN68R12C447V RDCGLM63C08C447I	Proprieta' Proprieta'	500/1000 500/1000	SEMIANTIVO	0,00	294,00	0,00	0,00	0,88 €	257,25 €	385,88 €	771,75 €	AGRICOLA						
94	TAV. 12/14	C08 SORVOLO ELETTRORODOTTO MT	Cellere	6	42	0	79	40	COMUNE DI CELLERE RADICETTI ANDREA nato a VITERBO (VT) il 09/10/1967	/ RDCNDR67R09M082A	Diritto del concedente Enfiteusi	/ 1000/1000	SEMIANTIVO	0,00	648,00	200,00	0,00	0,88 €	742,00 €	1.113,00 €	2.226,00 €	AGRICOLA						
95	TAV. 12/14	ELETTRORODOTTO MT	Cellere	6	43	0	83	40	RADICETTI ANTONIO nato a CELLERE (VT) il 12/10/1968 RADICETTI ANTONIO nato a CELLERE (VT) il 12/10/1968	RDCNTN68R12C447V RDCNTN68R12C447V	Livellario Diritto del concedente	/ 1/1	SEMINATIVO	0,00	0,00	200,00	0,00	0,88 €	175,00 €	262,50 €	525,00 €	AGRICOLA						
96	TAV. 12/14	C08 SORVOLO	Cellere	6	44	2	97	10	RADICETTI MARIA GIUSEPPA nata a CELLERE (VT) il 15/03/1943 RADICETTI MARIA GIUSEPPA nata a CELLERE (VT) il 15/03/1943	RDCMGS43C55C447Y RDCMGS43C55C447Y	Diritto del concedente Livellario	/ 1/1	SEMINATIVO	0,00	46,00	0,00	0,00	0,88 €	40,25 €	60,38 €	120,75 €	AGRICOLA						
97	TAV. 12/14	ELETTRORODOTTO MT	Cellere	6	58	2	48	70	COMUNE DI CELLERE con sede in CELLERE (VT) RADICETTI ANNA GIUSEPPINA nata a CELLERE (VT) il 23/09/1940 RADICETTI AUGUSTA nata a CELLERE (VT) il 19/01/1942	00219310562 RDCNGS40P63C447P RDCGST42A59C447T	Diritto del concedente Livellario per Livellario per	/ 1/2 1/2	SEMIANTIVO	0,00	0,00	433,00	0,00	0,88 €	378,88 €	568,31 €	1.136,63 €	AGRICOLA						
98	TAV. 12/14 TAV. 13/14	ELETTRORODOTTO MT	Cellere	6	62	2	57	70	COMUNE DI CELLERE CON SEDE IN CELLERE con sede in CELLERE (VT) RADICETTI ERALDO nato a CELLERE (VT) il 27/07/1933	00219310562 RDCRLD33L27C447B	Diritto del concedente Livellario	/	SEMINATIVO	0,00	0,00	267,00	0,00	0,88 €	233,63 €	350,44 €	700,88 €	AGRICOLA						
99	TAV. 13/14	ELETTRORODOTTO MT	Cellere	6	71	4	86	40	COMUNE DI CELLERE con sede in CELLERE (VT) LUCIANI GIAN DOMENICO nato a CELLERE (VT) il 25/11/1946	00219310562 LCNGDM46S25C447V	Diritto del concedente Livellario	1/1 1/1	SEMINATIVO	0,00	0,00	245,00	0,00	0,88 €	214,38 €	321,56 €	643,13 €	AGRICOLA						
100	TAV. 13/14	C10 VIABILITA' ELETTRORODOTTO MT SORVOLO	Cellere	6	77	1	78	60	COMUNE DI CELLERE con sede in CELLERE (VT) PAOLETTI ANGELO nato a CELLERE (VT) il 16/04/1968	00219310562 PLTNGL68D16C447P	Diritto del concedente Enfiteusi	1/1 1/1	SEMINATIVO	0,00	2453,00	0,00	892,00	0,88 €	2.276,46 €	3.414,69 €	6.829,38 €	AGRICOLA						
101	TAV. 13/14	C10 SORVOLO	Cellere	6	83	1	0	40	PERONI MARIA FRANCESCA nata a CELLERE (VT) il 19/05/1962	PRNMF62E59C447K	Proprieta'	1/1 1/1	SEMINATIVO	0,00	643,00	0,00	0,00	0,88 €	562,63 €	843,94 €	1.687,88 €	AGRICOLA						
102	TAV. 13/14	C10 SORVOLO	Cellere	6	88	1	2	30	COMUNE DI CELLERE con sede in CELLERE (VT) OLIMPIERI MARIO nato a CELLERE (VT) il 30/12/1936	00219310562 LMPMRA36T30C447Y	Diritto del concedente Enfiteusi	1/1 1/1	SEMINATIVO	0,00	1984,00	53,00	0,00	0,88 €	1.782,38 €	2.673,56 €	5.347,13 €	AGRICOLA						
103	TAV. 13/14	C10 SORVOLO	Cellere	6	90	1	3	30	COMUNE DI CELLERE con sede in CELLERE (VT) OLIMPIERI MARIO nato a CELLERE (VT) il 30/12/1936	00219310562 LMPMRA36T30C447Y	Diritto del concedente Enfiteusi	1/1 1/1	SEMIN ARBOR	0,00	525,00	42,00	0,00	1,03 €	581,18 €	871,76 €	1.743,53 €	AGRICOLA						
104	TAV. 13/14	C10 FONDAZIONE PIAZZOLA VIABILITA' ELETTRORODOTTO MT SORVOLO	Cellere	6	176	1	82	24	COMUNE DI CELLERE con sede in CELLERE (VT) PAOLETTI ANGELO nato a CELLERE (VT) il 16/04/1968	00219310562 PLTNGL68D16C447P	Diritto del concedente Enfiteusi	1/1 1/1	SEMINATIVO	1168,00	7873,00	283,00	2794,00	0,88 €	8.565,96 €	12.848,94 €	25.697,88 €	AGRICOLA						
105	TAV. 13/14	C10 PIAZZOLA VIABILITA' ELETTRORODOTTO MT SORVOLO	Cellere	6	100	1	87	70	COMUNE DI CELLERE con sede in CELLERE (VT) PAOLETTI ANGELO nato a CELLERE (VT) il 16/04/1968	00219310562 PLTNGL68D16C447P	Diritto del concedente Enfiteusi	1/1 1/1	SEMINATIVO	697,00	3992,00	367,00	602,00	0,88 €	4.511,79 €	6.767,69 €	13.535,38 €	AGRICOLA						
106	TAV. 13/14	VIABILITA'	Cellere	6	134	0	27	50	COMUNE DI CELLERE con sede in CELLERE (VT) FENILI ALESSANDRA nata a BERGAMO (BG) il 03/04/1945	00219310562 FNLLSN45D43A794D	Diritto del concedente Enfiteusi	1/1 1/1	SEMINATIVO VIGNETO	0,00	0,00	57,00	0,00	1,19 €	67,69 €	101,53 €	203,06 €	AGRICOLA						
107	TAV. 14/14	VIABILITA'	Cellere	6	104	0	79	90	COMUNE DI CELLERE FEBBI GIUSEPPE nato a CELLERE (VT) il 15/10/1931	/ FBBGPP31R15C447W	Diritto del concedente Livellario	/	SEMINATIVO	0,00	0,00	52,00	0,00	0,88 €	45,50 €	68,25 €	136,50 €	AGRICOLA						
108	TAV. 14/14	VIABILITA'	Cellere	6	109	0	76	80	ZIA GLORIA nata a CIVITA CASTELLANA (VT) il 11/10/1967	ZIAGLR67R51C765C	Proprieta'	1/1	SEMIANTIVO	0,00	0,00	100,00	0,00	0,88 €	87,50 €	131,25 €	262,50 €	AGRICOLA						
109	TAV. 14/14	VIABILITA'	Cellere	6	110	1	63	20	COMUNE DI CELLERE con sede in CELLERE (VT) LUCIANI CELINA nata a TARQUINIA (VT) il 12/05/1970	00219310562 LCNCLN70E52D024S	Diritto del concedente Enfiteusi	1/1 1/1	SEMINATIVO	0,00	0,00	259,00	0,00	0,88 €	226,63 €	339,94 €	679,88 €	AGRICOLA						
110	TAV. 14/14	VIABILITA'	Cellere	6	116	1	58	50	FARNESI MARIA GIUSEPPA nata a CANINO (VT) il 09/03/1940 MARIOTTI GIUSEPPE nato a CELLERE (VT) il 07/07/1966 MARIOTTI MARIA RITA nata a CELLERE (VT) il 28/06/1970	FRNMGSA40C49B604D MRTGPP66L07C447R MRTMR170H68C447X	Enfiteusi Enfiteusi Enfiteusi	1/3 1/3 1/3	SEMINATIVO	0,00	0,00	266,00	0,00	0,88 €	232,75 €	349,13 €	698,25 €	AGRICOLA						
111	TAV. 14/14	VIABILITA'	Cellere	6	123	1	54	60	COMUNE DI CELLERE con sede in CELLERE (VT) LUCIANI CELINA nata a TARQUINIA (VT) il 12/05/1970	00219310562 LCNCLN70E52D024S	Diritto del concedente Enfiteusi	1/1 1/1	SEMINATIVO	0,00	0,00	347,00	0,00	0,88 €	303,63 €	455,44 €	910,88 €	AGRICOLA						

REALIZZAZIONE PARCO EOLICO DI CELLERE

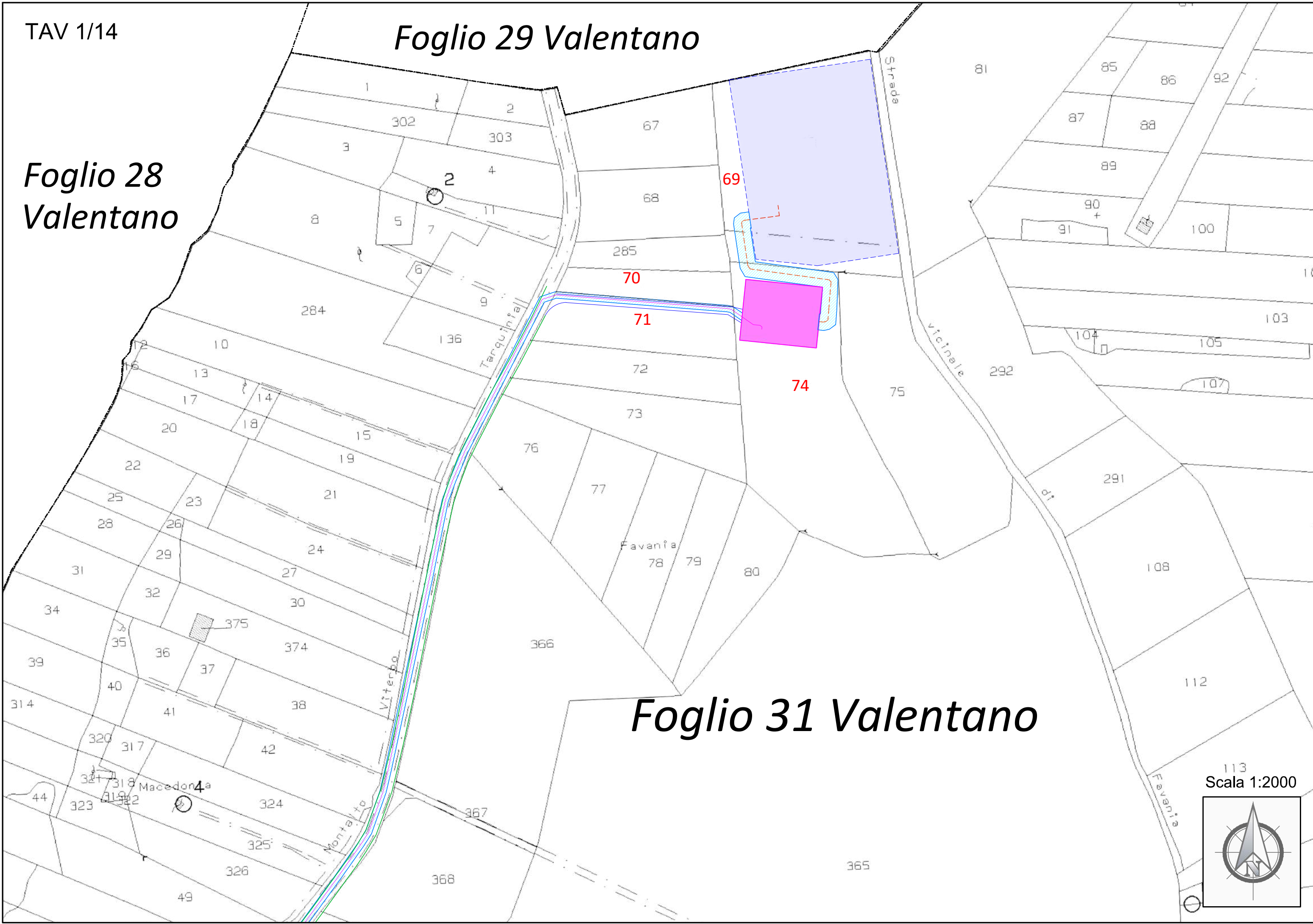
DATI CATASTALI																			Superficie da espropriare				Valore Venale €/mq V.V.	Indinzeo provvisorio € (SE+SS+SS)*V.V+(((S O+V.V.)/12)*2)	Maggiorazione per accordo bonario pari al 50% delle Indennità	Maggiorazione se coltivatore diretto (V.V.) pari a 3 volte delle Indennità	DESTINAZIONE URBANISTICA
INFO GENERALI			Comune	Foglio Catastale	P.lla	Estensione			NOMINATIVO O DENOMINAZIONE	COD. FISCALE	TITOLO	Quota	Coltura	Estensione													
ID Ditta	Tratto	Descrizione				ha	are	ca						DIRITTO DI SUPERFICIE (SE)	ASSERVIMENTO PER SORVOLO (SS)	ASSERVIMENTO PER CAVIDOTTO E VIABILITA' (SS)	OCCUPAZIONE TEMPORANEA (SO)										
						mq.	mq.	mq.										mq.									
112	TAV. 14/14	VIABILITA'	Cellere	10	604	0	27	10	ACHILLI IOLE nata a CELLERE (VT) il 19/03/1915 COMUNE DI CELLERE con sede in CELLERE (VT) GENTILUCCI VINCENZA nata a CELLERE (VT) il 15/10/1940 PASQUALINI ANNUNZIATA nata a CELLERE (VT) il 30/05/1943 PASQUALINI AURELIO nato a CELLERE (VT) il 20/02/1949 PASQUALINI NADIA nata a CELLERE (VT) il 21/06/1951 PASQUALINI SERGIO nato a MONTALTO DI CASTRO (VT) il 26/02/1957	CHLLIO15C59C447Y 00219310562 GNTVCN40R55C447S PSQNNZ43E70C447Q PSORLA49B20C447X PSQNDA51H61C447M PSQSRG57B26F419C	Enfiteusi Diritto del concedente Enfiteusi Enfiteusi Enfiteusi Enfiteusi Enfiteusi	3/12 1/1 3/12 1/12 1/12 1/12 3/12	ENTE URBANO	0,00	0,00	0,00	85,00	5,00 €	70,83 €	106,25 €	212,50 €	AGRICOLA					
113	TAV. 14/14	VIABILITA'	Cellere	15	14	1	59	80	CECCARINI ANGELICA nata a CELLERE (VT) il 08/01/1951 COMUNE DI CELLERE con sede in CELLERE (VT) LUCI NICOLINA nata a CELLERE (VT) il 27/03/1902	CCCNLC51A48C447X 00219310562 LCUNLN02C67C447L	Enfiteusi Diritto del concedente Usufrutto su enfiteusi	1/1 1/1 1/2	SEMINATIVO	0,00	0,00	266,00	0,00	0,88 €	232,75 €	349,13 €	698,25 €	AGRICOLA					
114	TAV. 14/14	VIABILITA'	Cellere	15	20	0	49	60	COMUNE DI CELLERE con sede in CELLERE (VT) GERBONI CLAUDIO nato a CELLERE (VT) il 14/04/1959 MENICUCCI CAMILLO nato a CELLERE (VT) il 19/04/1935 MUSCALITA ELENA nata a ROMANIA (EE) il 25/03/1957	00219310562 GRBCLD59D14C447I MNCCLL35D19C447W MSCLNE57C65Z129M	Diritto del concedente Enfiteusi Enfiteusi Enfiteusi	1/1 3/8 4/8 1/8	SEMINATIVO	0,00	0,00	113,00	0,00	0,88 €	98,88 €	148,31 €	296,63 €	AGRICOLA					
115	TAV. 14/14	VIABILITA'	Cellere	15	23	0	53	80	COMUNE DI CELLERE PAOLETTI FRANCO nato a CELLERE (VT) il 20/11/1951 PAOLETTI GIROLAMA nata a CELLERE (VT) il 26/10/1940 SIMONCINI LUIGI nato a CELLERE (VT) il 26/10/1958	/ PLTFNC51S20C447M PLTGML40R66C447Q SMNLGU58R26C447M	Diritto del concedente Livellario per Livellario per Enfiteusi	/ 1/3 1/3 1/3	SEMINATIVO	0,00	0,00	164,00	0,00	0,88 €	143,50 €	215,25 €	430,50 €	AGRICOLA					
116	TAV. 14/14	VIABILITA'	Cellere	15	25	0	34	80	BRUNORI CAMILLO DI OTTAVIO COMUNE DI CELLERE OLIMPIERI GIUSEPPE nato a CELLERE (VT) il 03/06/1949	/ / LMPGPP49H03C447N	Enfiteusi Diritto del concedente Enfiteusi	1/2 1/1 1/2	SEMINATIVO	0,00	0,00	247,00	475,00	0,88 €	285,40 €	428,09 €	856,19 €	AGRICOLA					
117	TAV. 14/14	VIABILITA'	Cellere	15	26	0	20	70	BRUNORI CAMILLO DI OTTAVIO COMUNE DI CELLERE OLIMPIERI GIUSEPPE nato a CELLERE (VT) il 03/06/1949	/ / LMPGPP49H03C447N	Enfiteusi Diritto del concedente Enfiteusi	1/2 1/1 1/2	SEMINATIVO	0,00	0,00	0,00	10,00	0,88 €	1,46 €	2,19 €	4,38 €	AGRICOLA					
															221.562,63 €	332.343,94 €	664.687,88 €										
															100%	100%	100%										
															<b>221.562,63 €</b>	<b>332.343,94 €</b>	<b>664.687,88 €</b>										

# Quadro d'unione

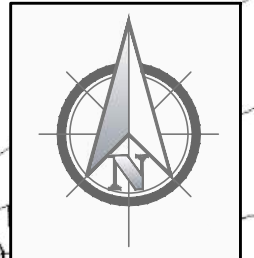


## Legenda

- Aerogeneratore: Fondazione, Piazzola definitiva, Sorvolo
- Piazzola temporanea
- Cavidotto MT
- Cavidotto interrato AT
- Nuova Stazione Elettrica TERNA Latera
- Sottostazione Elettrica Utente
- Viabilità esistente
- Viabilità esistente da adeguare
- Adeguamenti temporanei alla viabilità
- Nuova viabilità
- Limite Foglio Catastale
- P.Ile in Asservimento
- Area servitù cavidotto MT/AT



113  
Scala 1:2000





# Foglio 31 Valentano

# Foglio 1 Cellere

# Foglio 4 Cellere

# Foglio 3 Cellere

17

349

348

338

103

16

104

62

66

32

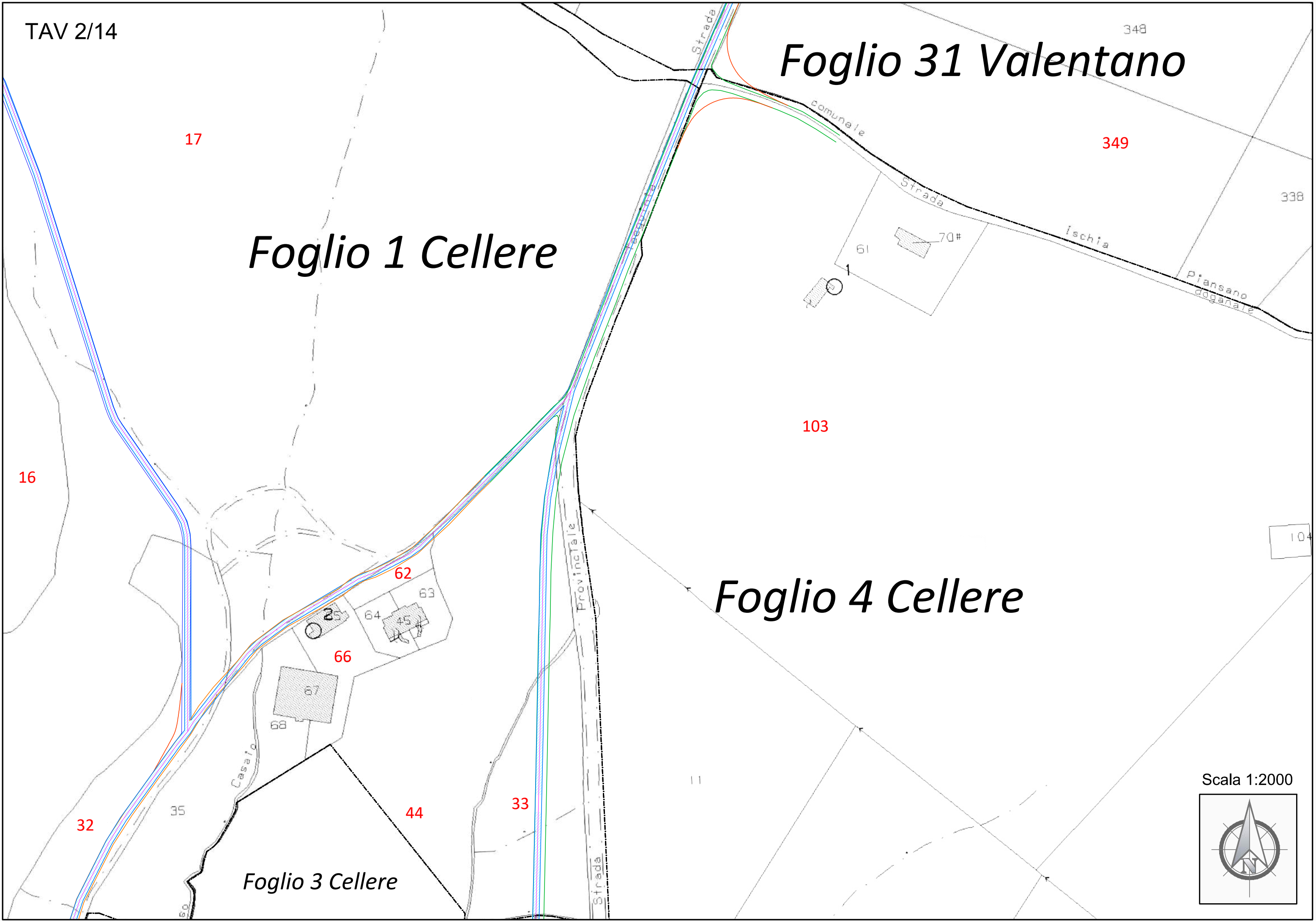
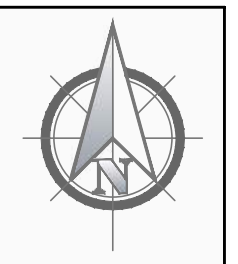
35

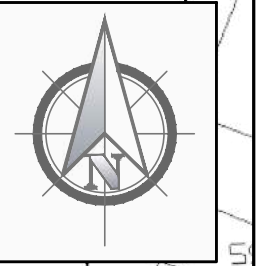
44

33

11

Scala 1:2000





C01

10

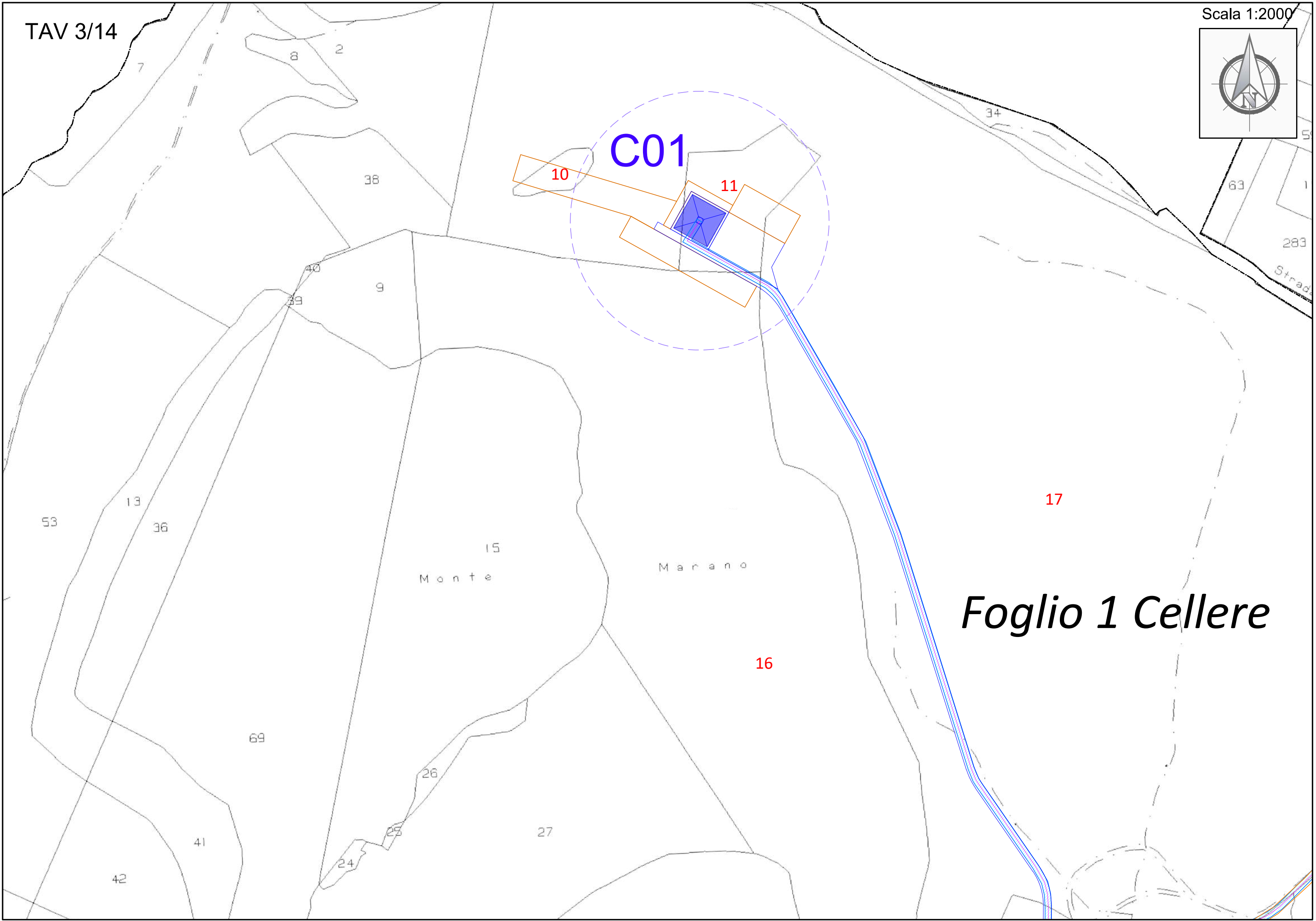
11

17

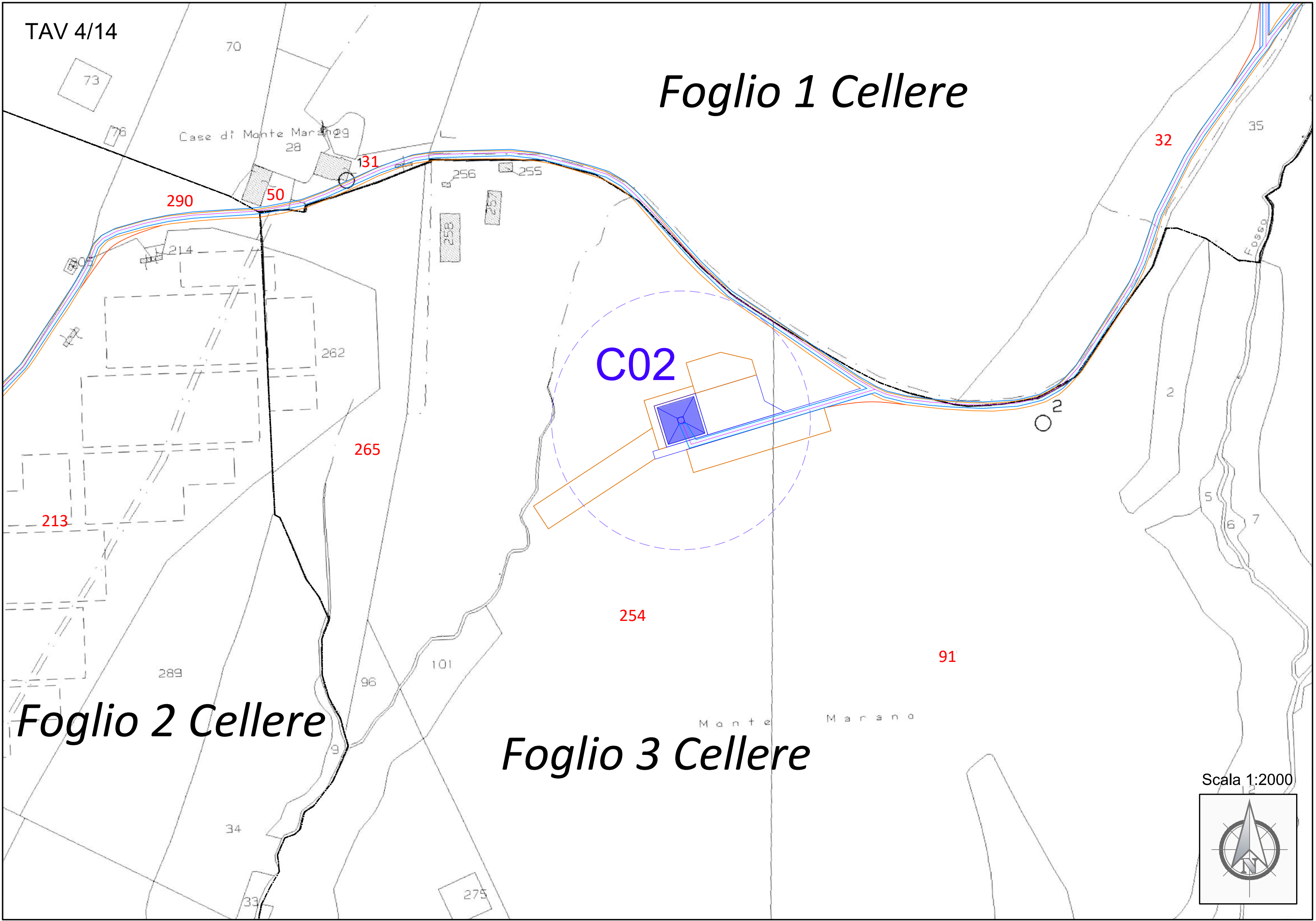
16

Monte Marano

*Foglio 1 Cellere*



# Foglio 1 Cellere



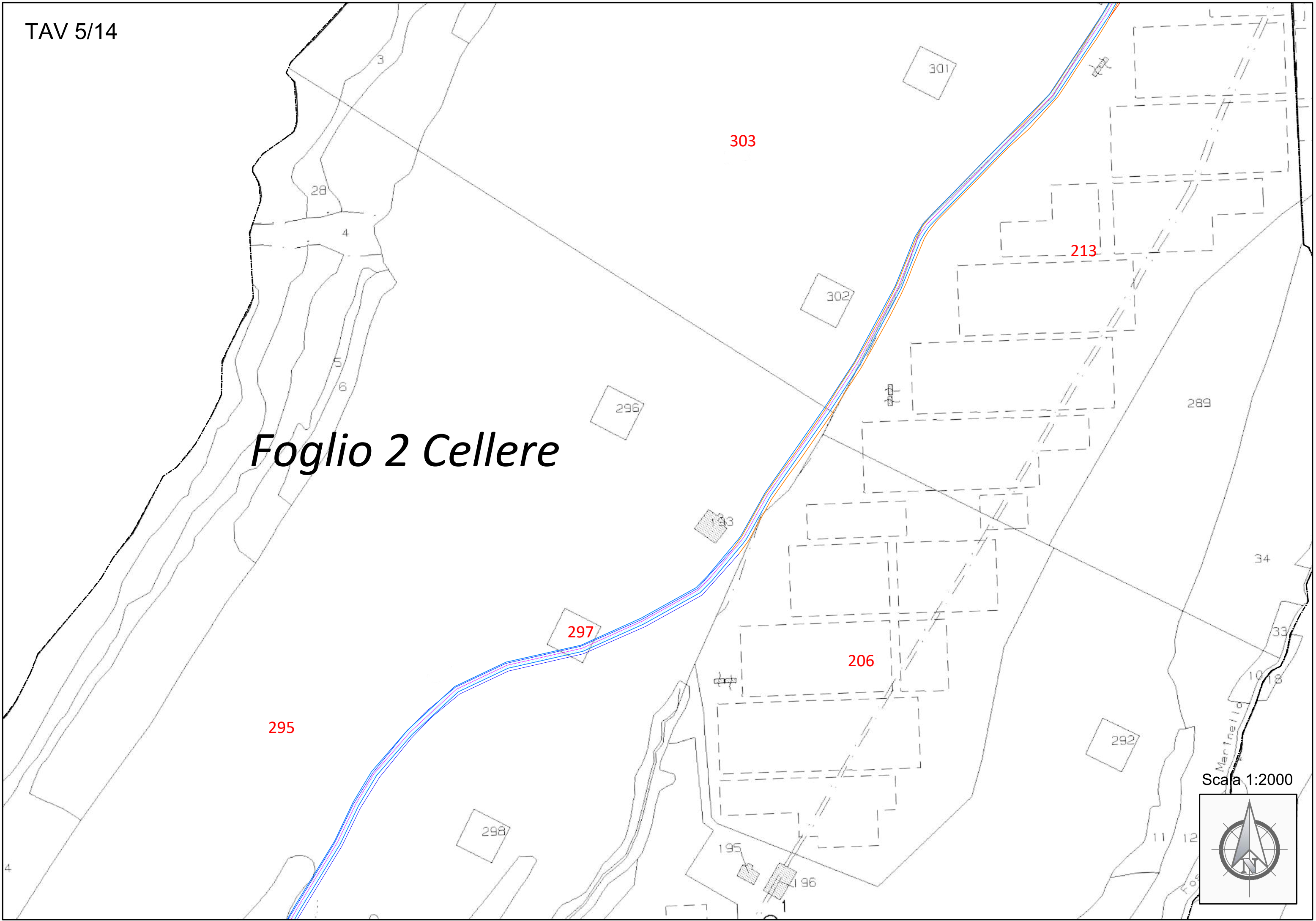
Foglio 2 Cellere

Foglio 3 Cellere

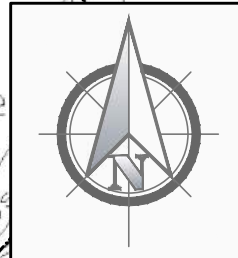
Scala 1:2000



# Foglio 2 Cellere



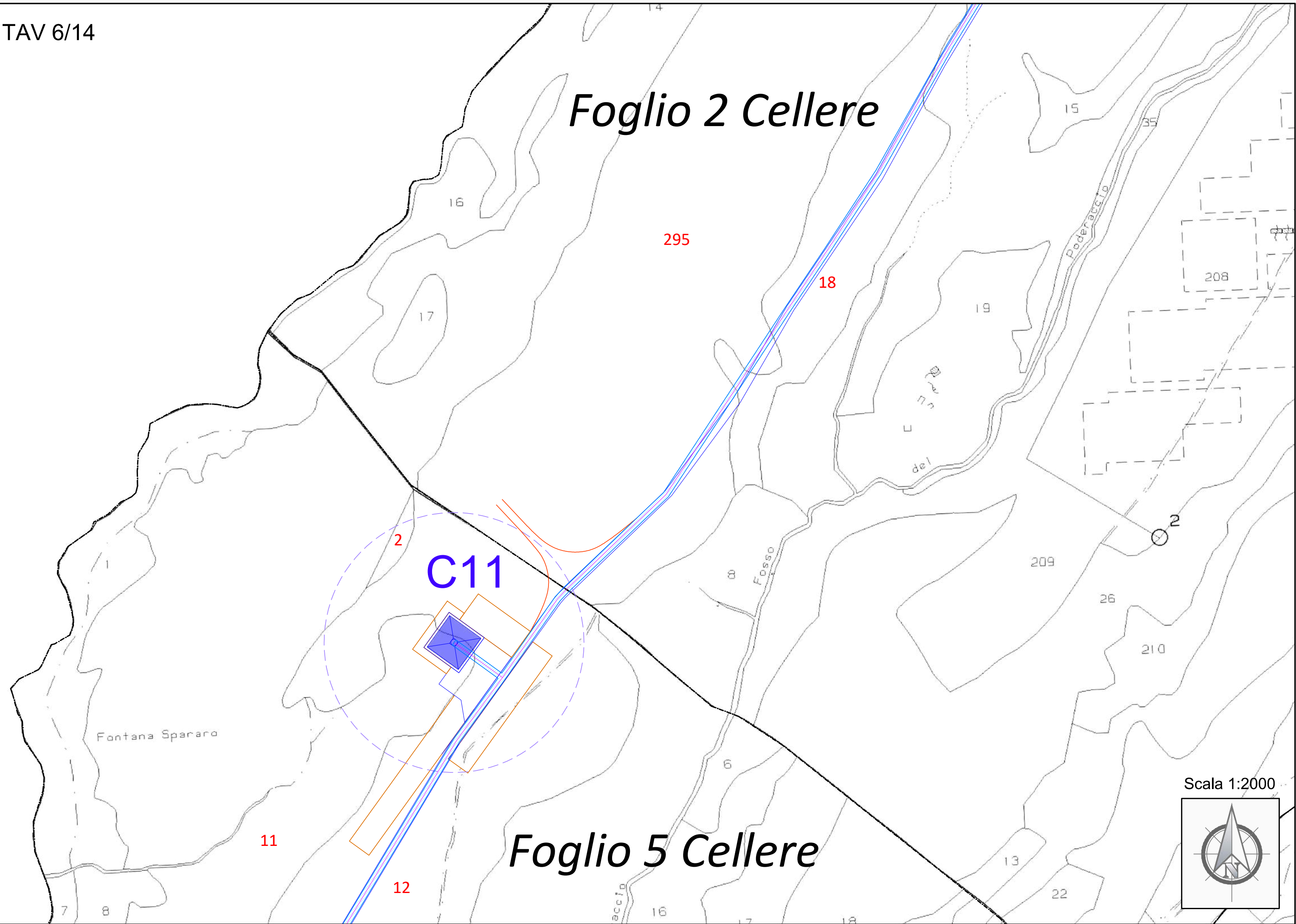
Scala 1:2000



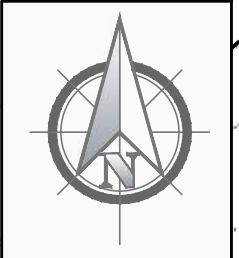
# Foglio 2 Cellere

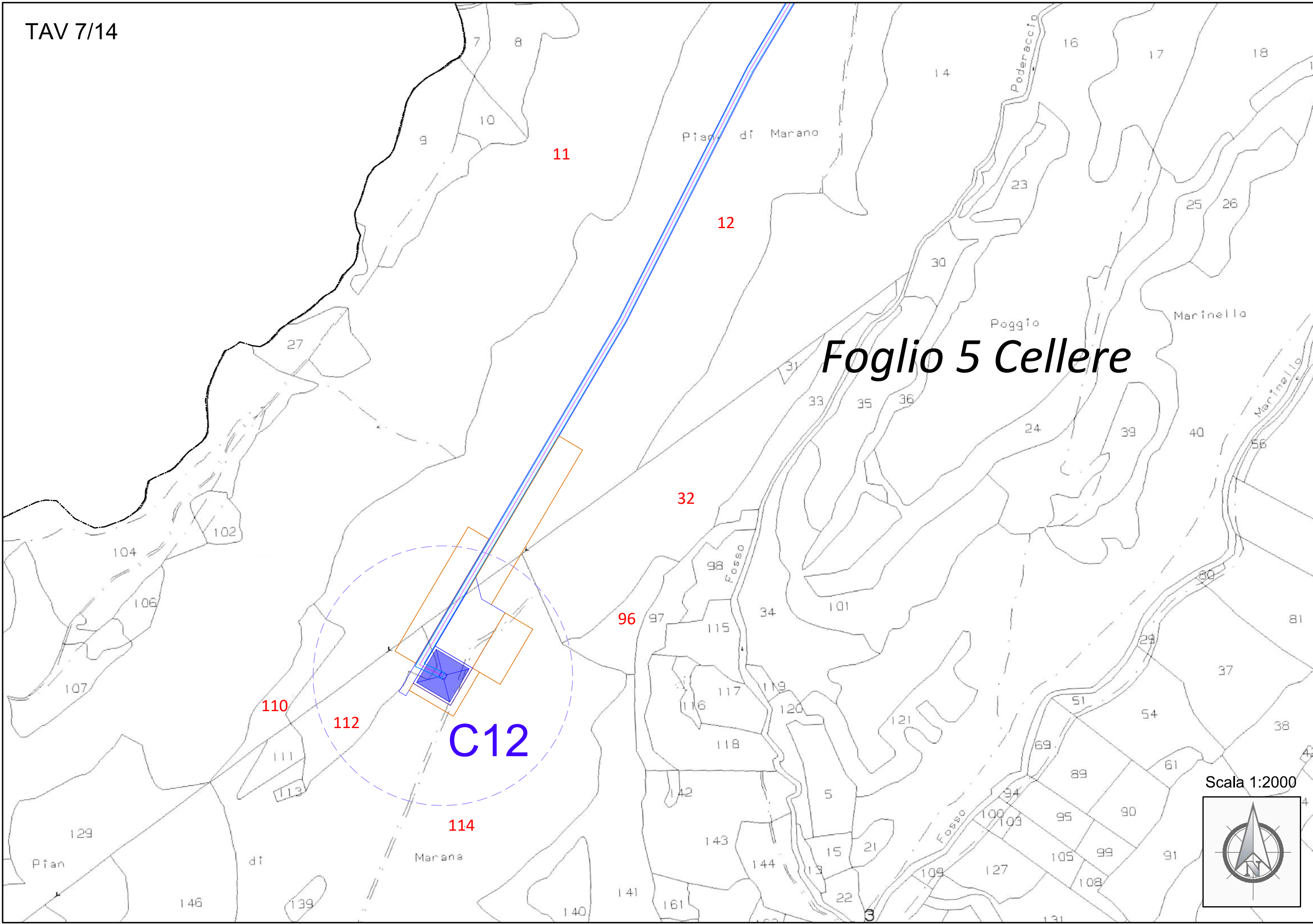
# Foglio 5 Cellere

**C11**



Scala 1:2000

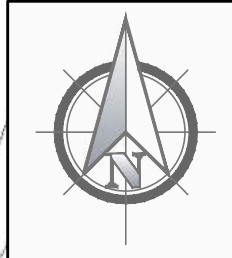




# Foglio 5 Cellere

C12

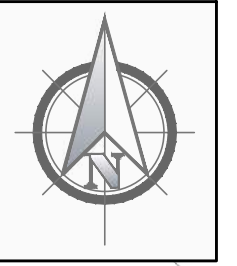
Scala 1:2000





TAV 9/14

Scala 1:2000



# Foglio 3 Cellere

Casale Luciani

Monte Cellere

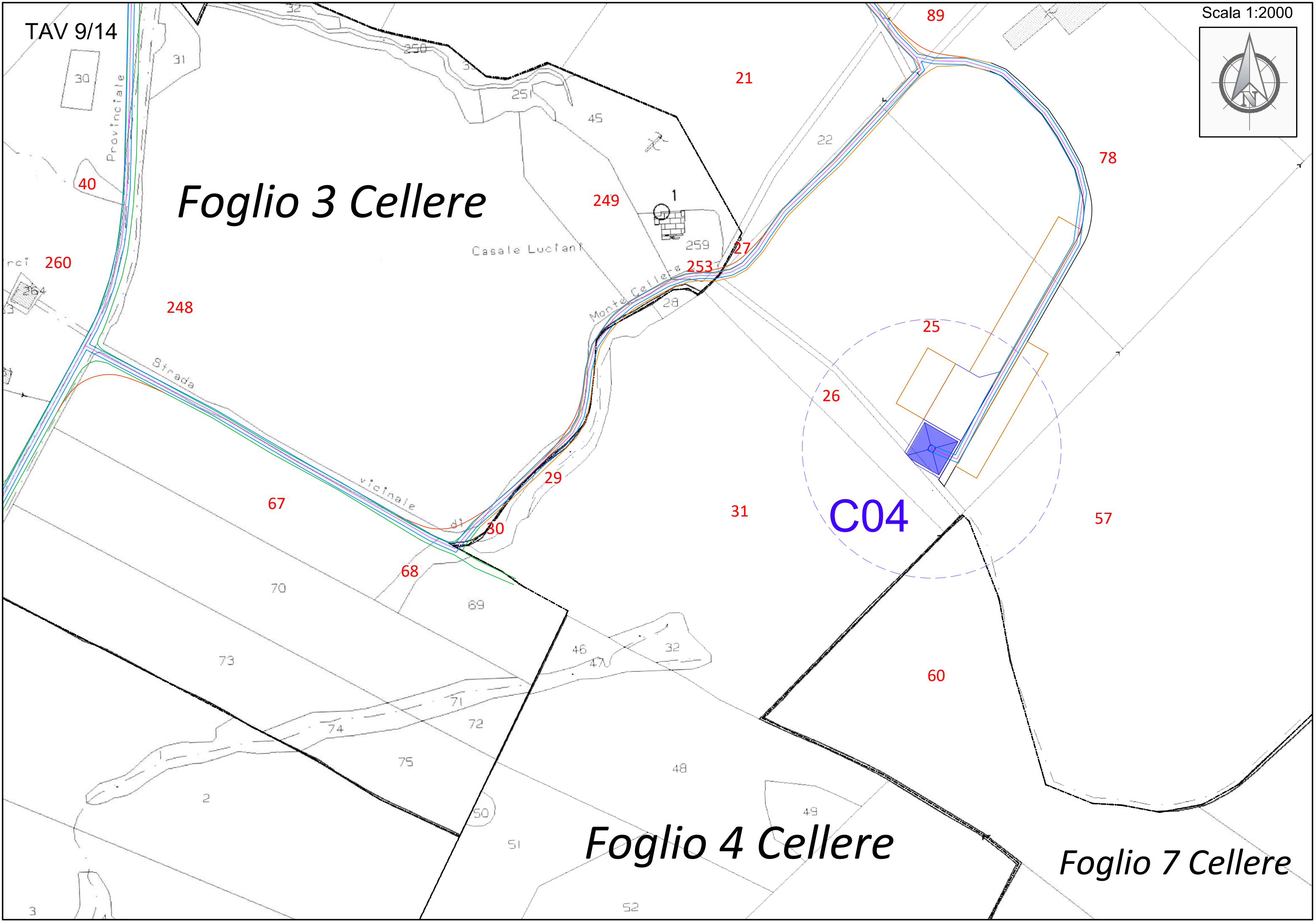
Strada

vicinale

C04

# Foglio 4 Cellere

# Foglio 7 Cellere







# Foglio 7 Cellere

Foglio 6 Cellere

13

C06

27

28

47

49

48

30

50

comunale

31

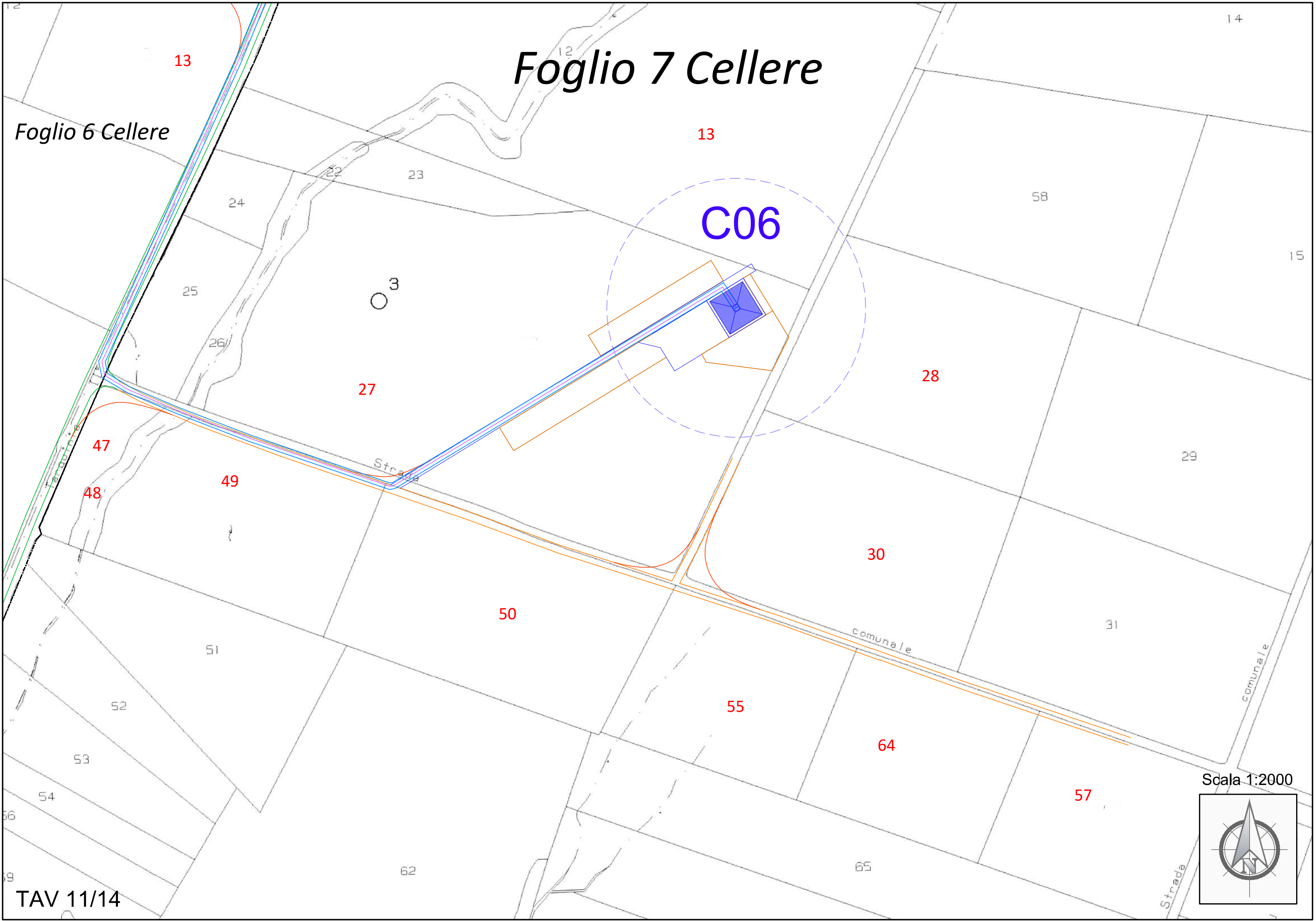
55

64

57

TAV 11/14

Scala 1:2000



TAV 12/14

20

23

140

141

10

13

# Foglio 6 Cellere

25

142

143

2

30

31

26

20

29

22

24

32

40

41

33

170

25

27

55

comunale

42

47

49

43

44

# Foglio 7 Cellere

58

52

3

59

53

Scala 1:2000

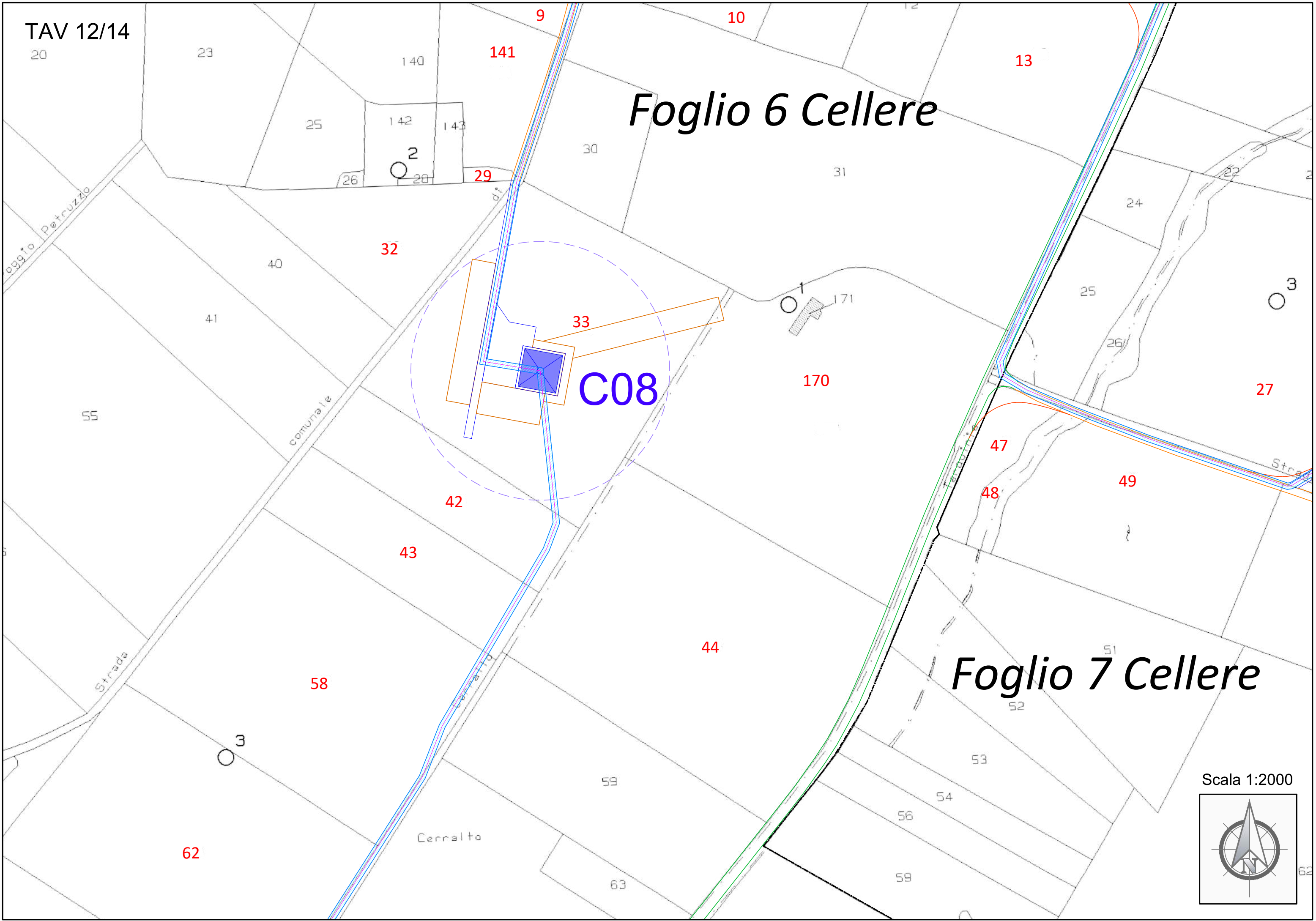
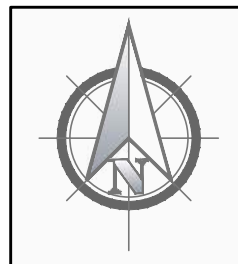
62

Cerralto

63

56

59



TAV 13/14

Cerralto

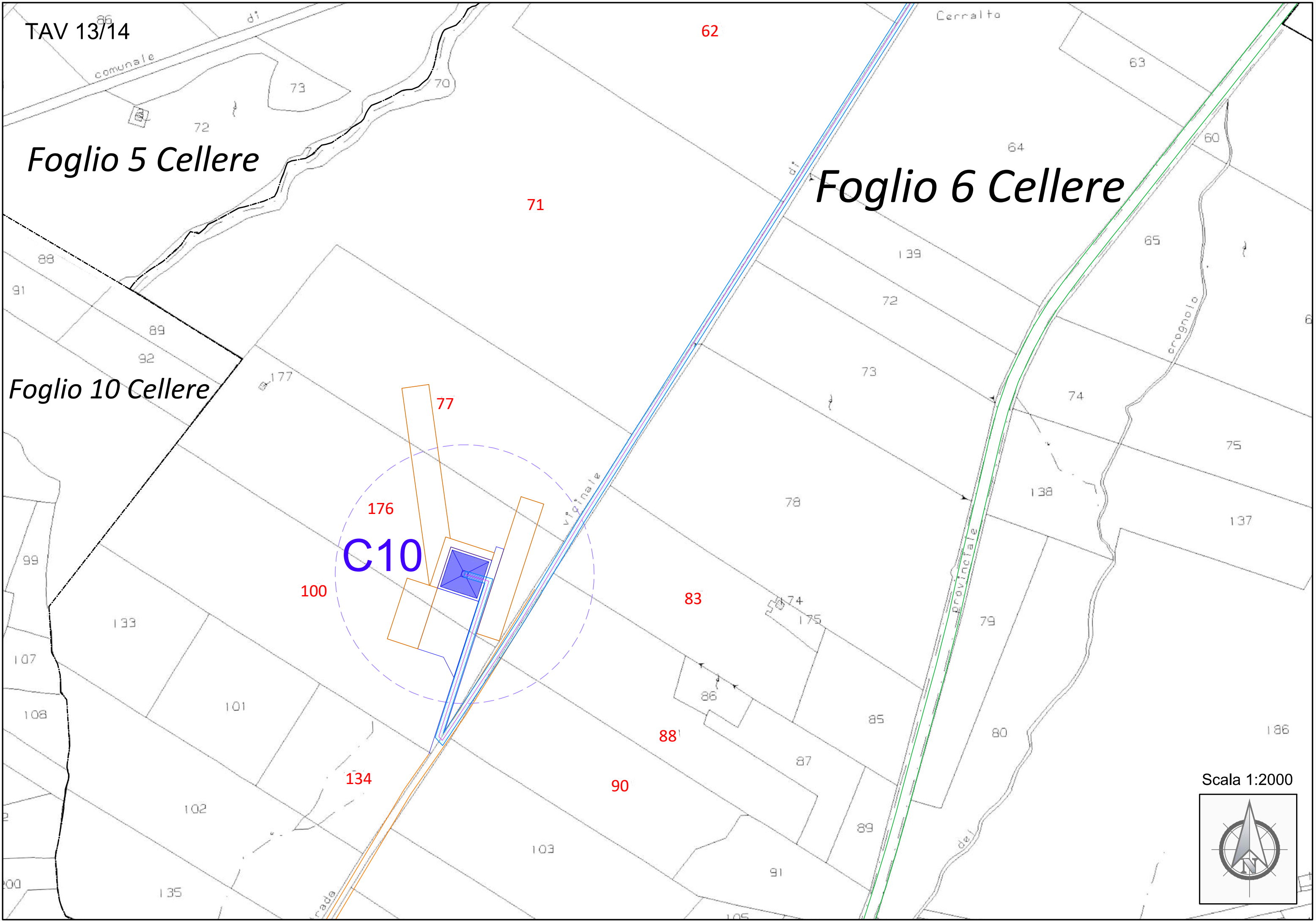
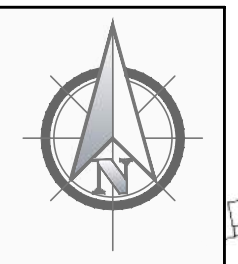
**Foglio 5 Cellere**

**Foglio 6 Cellere**

**Foglio 10 Cellere**

**C10**

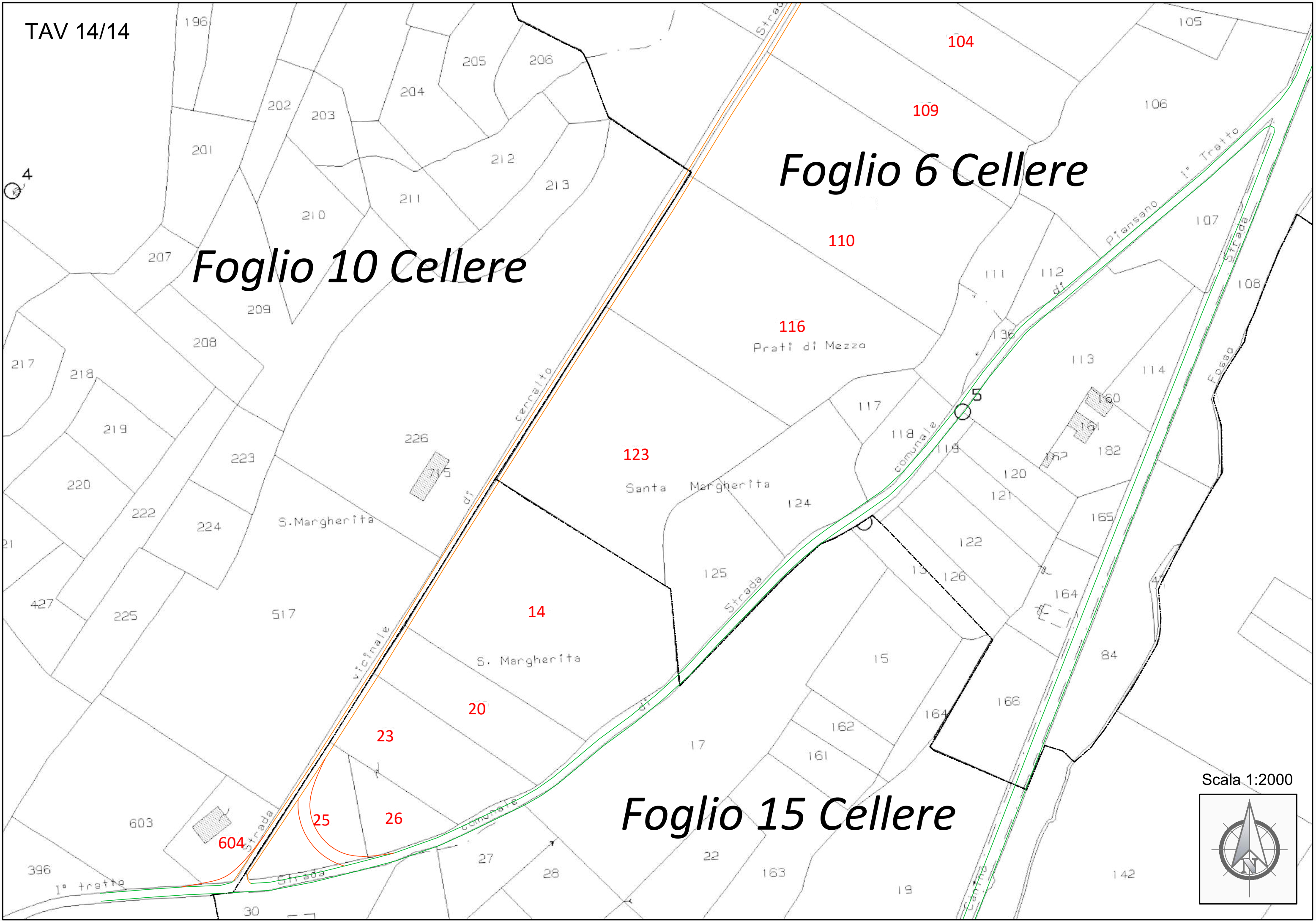
Scala 1:2000



**Foglio 10 Cellere**

**Foglio 6 Cellere**

**Foglio 15 Cellere**



Scala 1:2000

