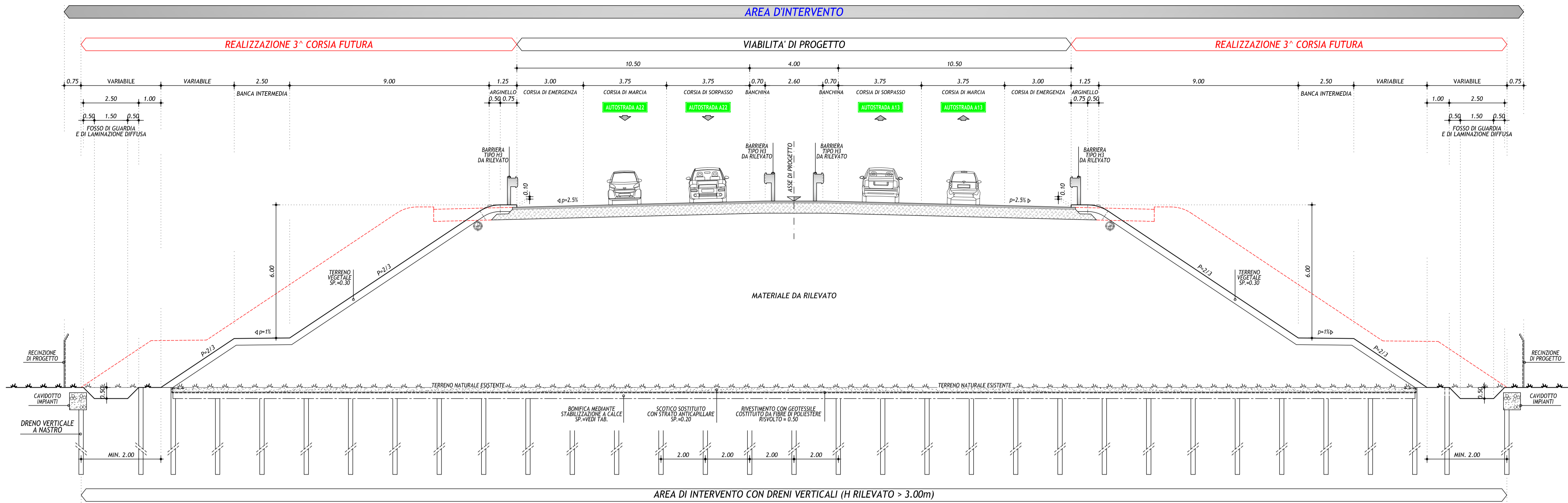


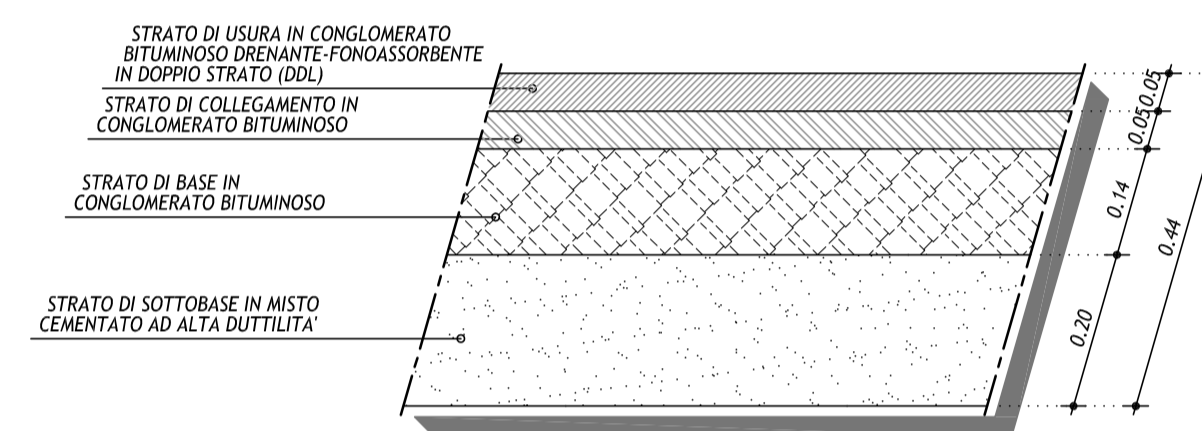
SEZIONE TIPO IN RETTIFILLO CON RILEVATO H>6.00m

SCALA 1:100



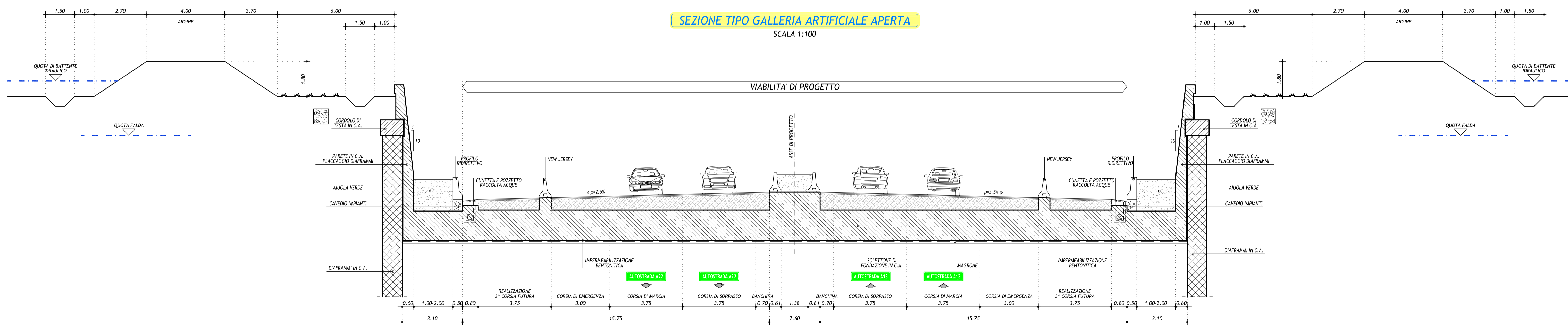
PACCHETTO CORPO AUTOSTRADALE

SCALA 1:10



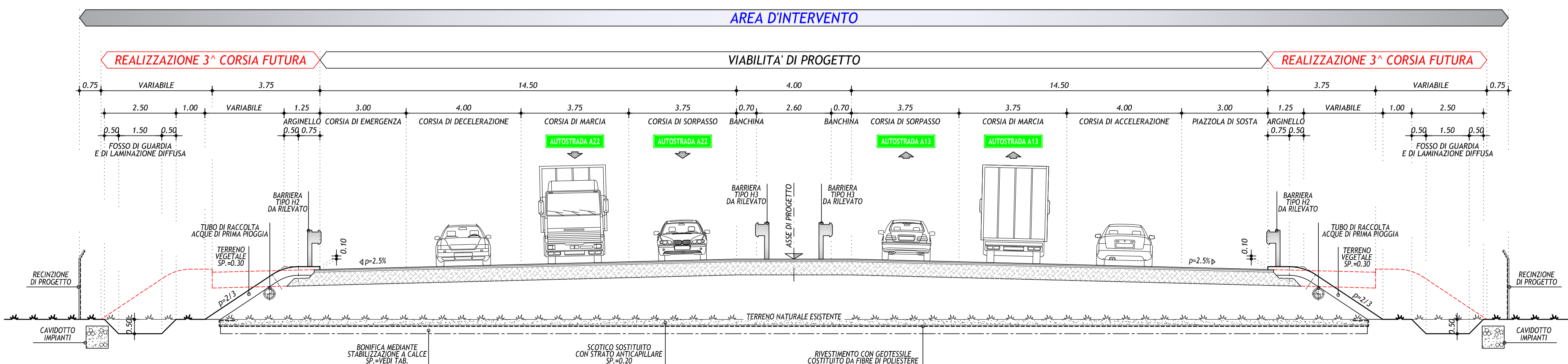
SEZIONE TIPO GALLERIA ARTIFICIALE APERTA

SCALA 1:100



SEZIONE TIPO IN RETTIFILLO CON CORSIE DI ACCELERAZIONE E DECELERAZIONE

SCALA 1:100



IL CONCESSIONARIO
Regione Emilia-Romagna
ARC AUTOSTRADA REGIONALE CISPADANA

IL CONCESSIONARIO
Autospedale Regionale Cispadana S.p.A.
 Presidente: **Giuseppe Piatuzzi**

AUTOSTRADA REGIONALE CISPADANA DAL CASELLO DI REGGIOLO-ROLO SULLA A22 AL CASELLO DI FERRARA SUD SULLA A13

CODICE C.U.P. E8180800060009

PROGETTO DEFINITIVO

STUDIO DI IMPATTO AMBIENTALE
 QUADRO DI RIFERIMENTO PROGETTUALE
 ALLEGATO B - DESCRIZIONE DELLE ALTERNATIVE DI PROGETTO PER LA DEFINIZIONE DEL TRACCIATO
 ALLEGATO B1 - SOLUZIONI PLANO-ALTIMETRICHE ALTERNATIVE DEL TRATTO AUTOSTRADALE RICADENTE PRESSO IL CASERIO REGIONALE NOVESE IN COMUNE DI NOVI DI MODENA - ALTERNATIVA A1a-1
 SEZIONI TRASVERSALI TIPO
 TAV. 2/2

IL PROGETTISTA
SERIO BECCARELLI SALS
 Ingegnere

RESPONSABILE INTEGRAZIONE PRESTAZIONI SPECIALISTICHE
 Ing. Emilio Salsi
 Albo Ing. Regio-Emilia n° 945

IL CONCESSIONARIO
Autospedale Regionale Cispadana S.p.A.
 Presidente: **Giuseppe Piatuzzi**

REVISIONE	DATA	DESCRIZIONE	REDAZIONE	CONTROLLO	APPROVAZIONE
A	17.04.2012	EMISSIONE	ZUCCONI	BECCARELLI SALS	

IDENTIFICAZIONE ELABORATO
 ALBO REGIO. FASE LITTO GRUPPO CODICE OPERA MES TRATTO OPERA ANNO TIPO ELABORATO PROGRESSIVO REV. DATA
 5962 PD 0 A00 A0000 0 1A ST 11 A MAGGIO 2012

SCALA 1:100