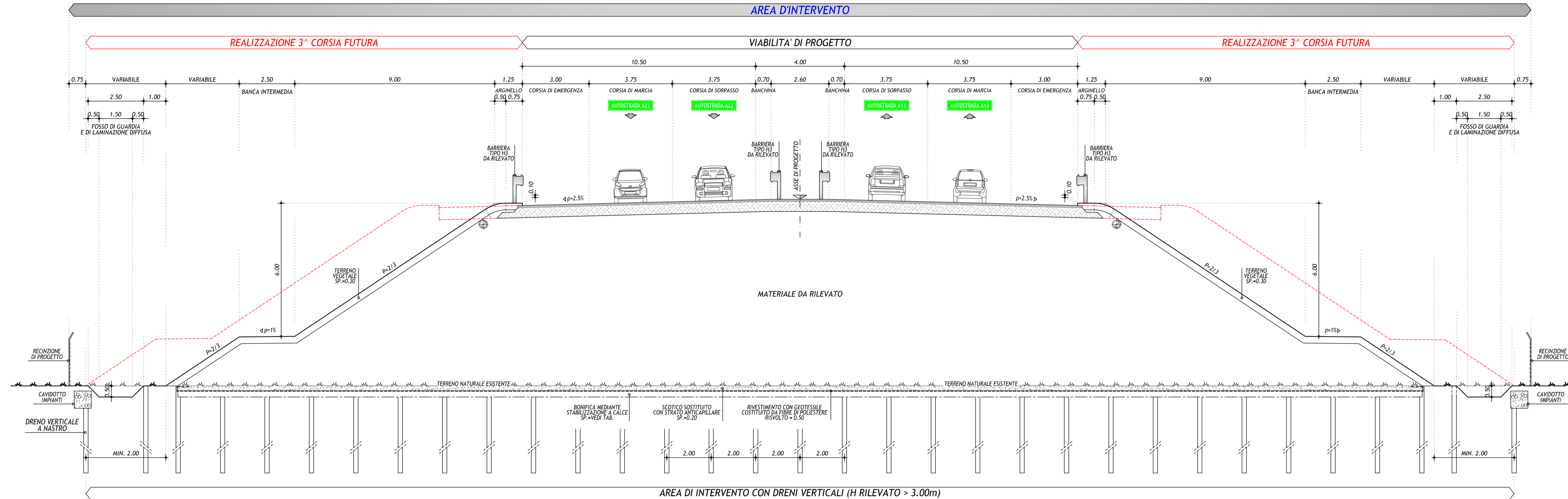


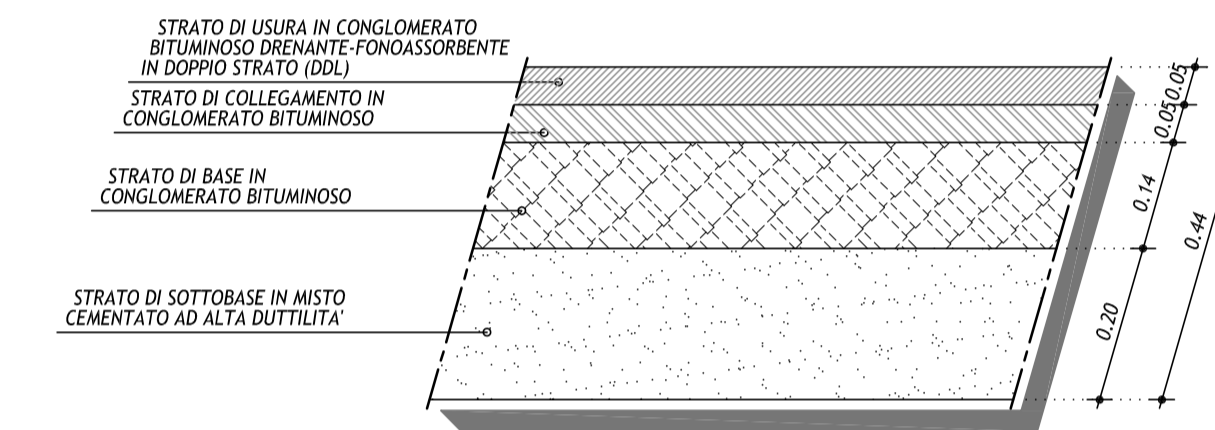
SEZIONE TIPO IN RETTIFILLO CON RILEVATO H>6.00m

SCALA 1:100

AREA D'INTERVENTO

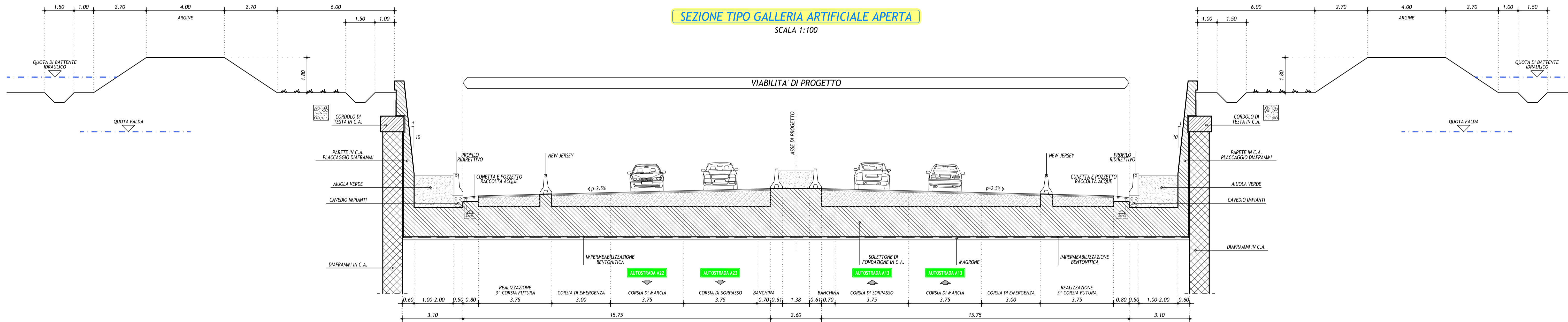


PACCHETTO CORPO AUTOSTRADALE
SCALA 1:10



SEZIONE TIPO GALLERIA ARTIFICIALE APERTA

SCALA 1:100

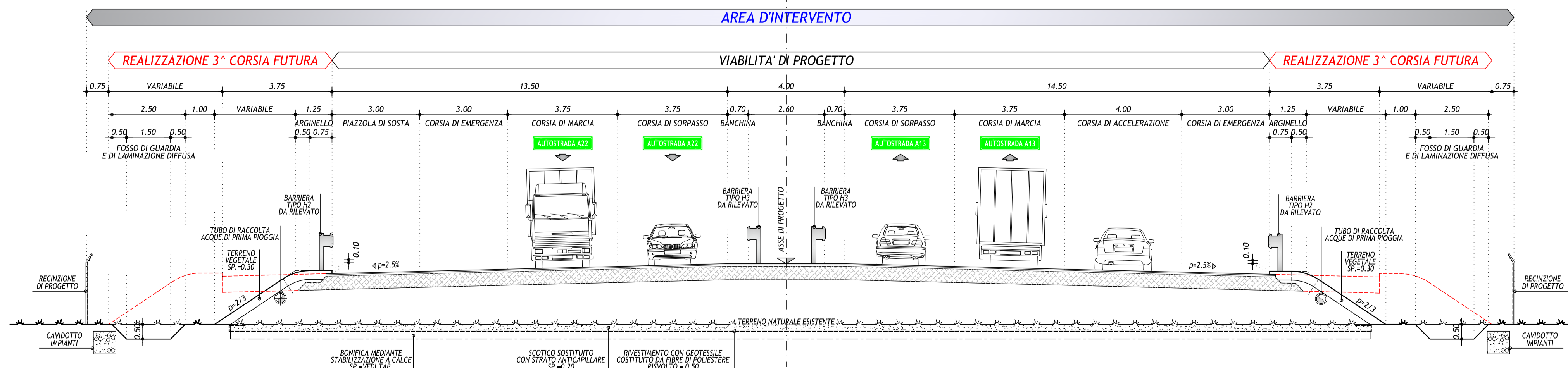


SEZIONE TIPO IN RETTIFILLO CON PIAZZOLE DI SOSTA

SCALA 1:100

SEZIONE TIPO IN RETTIFILLO CON CORSIE DI ACCELERAZIONE E DECELERAZIONE

SCALA 1:100



IL CONCESSIONARIO
IL CONCESSIONARIO

Regione Emilia-Romagna
ARC AUTOSTRADA REGIONALE CISPADANA

AUTOSTRADA REGIONALE CISPADANA
 DAL CASELLO DI REGGIOLO-ROLO SULLA A22
 AL CASELLO DI FERRARA SUD SULLA A13
 CODICE C.U.P.: E8180800060009

PROGETTO DEFINITIVO

STUDIO DI IMPATTO AMBIENTALE
 QUADRO DI RIFERIMENTO PROGETTUALE
 ALLEGATO B - DESCRIZIONE DELLE ALTERNATIVE DI PROGETTO PER LA DEFINIZIONE DEL TRACCIATO
 ALLEGATO B1 - SOLUZIONI PLANO-ALTIMETRICHE ALTERNATIVE DEL TRATTO AUTOSTRADALE RICADENTE PRESSO IL CASEIFICIO RAZIONALE NOVESE IN COMUNE DI MOVI DI MODENA - ALTERNATIVA A16-1
 SEZIONI TRASVERSALI TIPO:
 TAV. 2/2

IL PROGETTISTA

Arch. Sergio Beccarelli
 Via S. Maria Maddalena, PR n. 377
 41012 ARZELLINO (MO)

IL PROGETTISTA DELLE OPERE STRADALI E STRUTTURALI

Ing. P. P. P. (n. 751)
 Ord. Ing. P. P. P. (n. 751)

RESPONSABILE INTEGRAZIONE PRESTAZIONI SPECIALISTICHE

Ing. Emilio Soli
 Albo Ing. Regione Emilia n° 945

IL CONCESSIONARIO

Autosole Regionale Cispadana S.p.A.
 IL PRESIDENTE
 Giancarlo Piatuzzi

G	F	E	D	C	B	A	17.04.2012	EMISSIONE	DESCRIZIONE	ZUCCONI	BECCARELLI	SALSI
								REDAZIONE		APPROVAZIONE		
IDENTIFICAZIONE ELABORATO								DATA		DATA		
NEW PROJ.								REV.		MAGGIO 2012		
[5][9][2] [P] [0] [A] [0]								[A] [0] [0] [0]		[0] [1] [A] [S] [T] [2] [1] [A]		
								SCALA		1:100		

IL PRESENTE DOCUMENTO HA FINO' EFFETTO COSTRUTTORE E ADEMPIMENTO PUBBLICO. IN TUTTI I CASI, SECONDO IL PROCEDIMENTO DEL CONCESSIONARIO, SONO GLI ATTI NON AUTENTICATI SOTT' SCRITTURA A NORMA DI LEGGE.