COPERTURA VASCA OLIO

scala 1:50

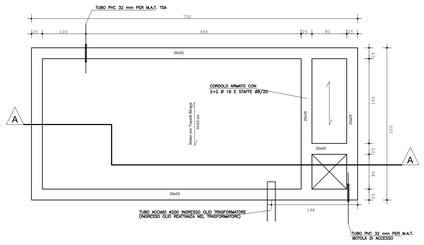

PIANTA

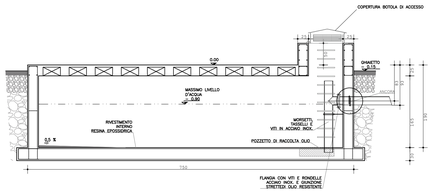

SEZIONE A - A

CUNICOLO CAVI

scala 1:25

SEZIONE TRASVERSALE CUNICOLO CAVI AT

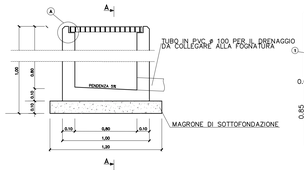

ARMATURA CUINICOLO CAVI AT

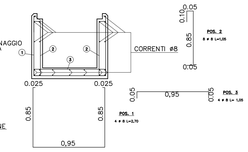

PARTICOLARE "A"

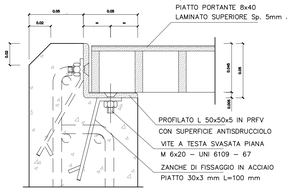

COPERTURA PRFV PER TRAFFICO MEDIO PESANTE

COPERTURA IN PFRV PER TRAFFICO MEDIO PESANTE
Sp. 45 mm CON MAGLIA QUADRA 40x40
PIATTO PORTANTE 8x40
LAMINATO SUPERIORE Sp. 5mm ANTISDRUCCIOLO



FONDAZIONE TRASFORMATORE - PIANTA

scala 1:50

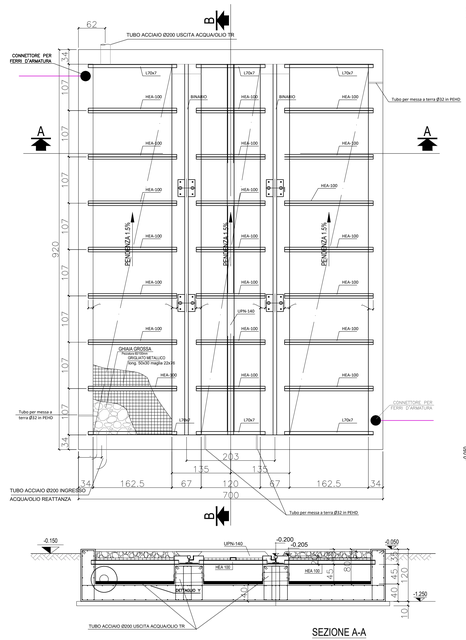



SEZIONE A-A

A1 - SCARICATORE

scala 1:50

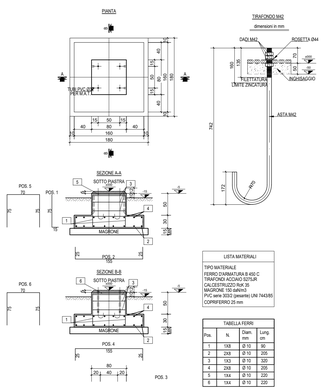

LISTA MATERIALI
TIPO MATERIALE FERRO D'ARMATURA B 450 C TIRAFONDI ACCIAIO SZTFLR CALCESTRUZZO RcK 35 MAGRONE 150 daN/m3 PVC serie 3032 (pesante) UNI 7443/85 CORRIFERRO 25 mm

TABELLA FERRI			
Pos.	N.	Diam. mm	Lung. cm
1	10A	Ø 10	90
2	20B	Ø 10	205
3	10D	Ø 10	320
4	20B	Ø 10	205
5	10A	Ø 10	220
6	10A	Ø 10	220

FONDAZIONE IBRIDO

scala 1:50

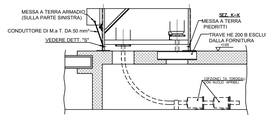



NOTA1: Le informazioni riportate in questo disegno sono da ritenersi indicative per i limiti di fornitura e di interfaccia

NOTA2: Il progetto esecutivo sara' a cura e definizione del cliente

Il STACCO DI MESSA A TERRA lo=1.5 m CIRCA DA "D1-dem"

A8 - NEUTRO TR

A12 - ROMPITRATTA

scala 1:50

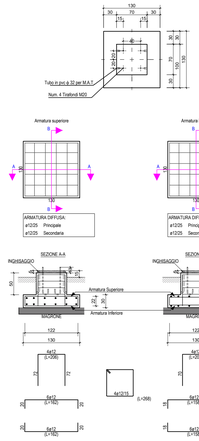

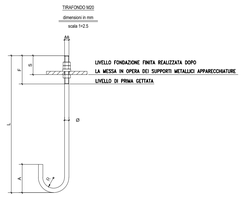

TIPO	DIMENSIONI mm							MATERIALE		QUANTITA'
	Ø	L	F	A	R	M	S	Material	Secondary	
M20	20	720	135	130	50	-	80	S275JR	C.45EE.K4	4

- FILETTATURA SECONDO UNI4535
- OGNI TIRAFONDO E' ATTREZZATO CON:
- N°3 DADI ZINCATI A CALDO
- N°2 RONDELLE ZINCATE A CALDO
- TRATTAMENTO SUPERFICIALE : ZINCATO A CALDO

LISTA MATERIALI
TIPO MATERIALE FERRO D'ARMATURA B 450 C TIRAFONDI ACCIAIO SZTFLR CALCESTRUZZO C 28/35 MAGRONE C 12/15 PVC serie 3032 (pesante) UNI 7443/85 CORRIFERRO ø2 mm

DETTAGLIO CANCELLO

scala 1:50

Prospetto

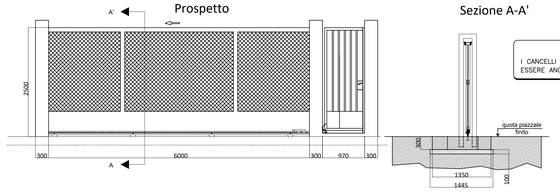

Sezione A-A'

NOTA

I CANCELLI IN CARPENTERIA METALLICA POTRANNO ESSERE ANCHE DI TIPO COMMERCIALE

Pianta

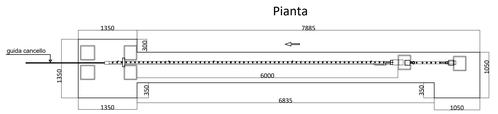

Sezione

TIRAFONDI

TIRAFONDI UNIFICATI PER FISSAGGIO STRUTTURE

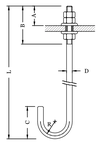

- NB. Peso di un tirafondo completo di ∫i dadi e ø rosette
- Materiale: Fe ∫ø B
- Trattamento superficiale: zincatura a caldo (Norma CEI 7/6)

Tipo	Dimensioni variabili (mm)						Dimens. rosette			Peso (kg)
	B	D	A	C	E	L	Inglio	ø	s	Ø
6000/2	132	20	60	120	20	320	200	22	3,7	4	0,622
6000/3	150	18	60	110	45	680	840	20	3,4	4	0,927
6000/7	110	16	60	110	40	320	470	18	3,0	4	0,679

CONTROPIASTRE PER STRUTTURE TUBOLARI

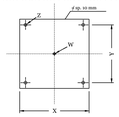

- Materiale: Fe 430B UNI 7070/70
- Trattamento superficiale: zincatura a caldo (Norma CEI 7/6)
- Ricavare da piastra sp. 10 mm

Tipo	Dimensioni variabili (mm)					Peso (kg)
	X	Y	Q ±	Q W		
C	550	400	22	20		24,3
D	600	500	18	80		28,4

A13 - CASTELLETTO ARRIVO CAVI MT

scala 1:50

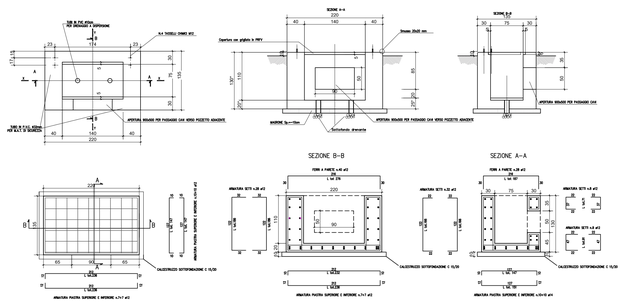

CALCESTRUZZO E QUALITÀ DEI MATERIALI									
CALCESTRUZZO									
TIPO	COMPO DI IMPIEGO	UNI 11104 per le prescrizioni sul calcestruzzo	CLASSE DI ESPOSIZIONE	RAPPORTO A/C	UNI 11104 prospetto 6 CONTENUTO MINIMO DI CEMENTO (kg/m3)	ULTERIORI PROPRIETÀ DELLO STRUTTURA NON PREVISTE DALLA UNI 11104	DIMENSIONE MASSIMA AGGREGATO (mm)	CLASSE DI CONSISTENZA AL GETTO	TIPO DI CONNESSI	CONTENUTO TEORICO ARIA (%)
MAGRONE		C 12/15		800						
FONDAZIONE	M	C 28/35	1.0	0.60		2.2	34	Plastificante fluido	Plastificante fluido	4 ± 1%
SETTI	M	C 28/35	2.0	0.60	-	2.2	34	Plastificante fluido	Plastificante fluido	4 ± 1%

ACCIAIO
- ACCIAIO BASO AD ADERENZA MIGLIORATA, SALDABILE CON MARCATURA DEL PRODUTTORE E DEL SAGOMATORE
- IN BARRE (diametri ø< di ø=16mm) O ROTOLI (diametri ø> di ø=16mm), reti elettrosaldate e tralicci

DETTAGLIO RECINZIONE PERIMETRALE



RECINZIONE IN PRFV

Pannelli tipo "GRIGLIATO" realizzati in fibra di vetro pultruso e resina isoftalica, colore grigio, tipo "GRIGLIATO" a maglia quadrata, rifiniti con fibra vetrata e dati a spessore integrale di mm 25 (pesante 5 kg/m²).

Dimensioni pannelli:	ca. 1000 (pesante)
Maglia quadrata:	ca. 40 mm
Colore:	ca. 7035
Indicazioni di pulizia:	acqua dolce
Caratteristiche meccaniche:	Kgp ca. 1000
Caratteristiche elettriche:	Kgp ca. 1000

- dati da prova fornita dalla Società Vetrotecnica.

N.B. LE DIMENSIONI DELLE MAGLIE SIA GRIGLIATO, CHE PROFILATI E DEI MONTANTI VARIANO IN TIPO COMMERCIALE

STRATIGRAFIA PIAZZALE

scala 1:5

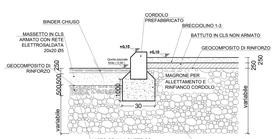

BASAMENTO PER ARMADIO SMISTAMENTO

scala 1:50

CAVI SEZIONE AT

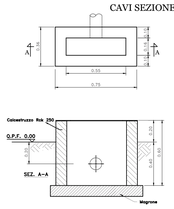

Regione Puglia

Provincia Taranto

COMUNE DI STATTE

COMUNE DI TARANTO

PROGETTO DEFINITIVO PER LA REALIZZAZIONE DI UN IMPIANTO FOTOVOLTAICO E RELATIVE OPERE DI CONNESSIONE ALLA R.T.N. INTEGRATO CON UN IMPIANTO DI PRODUZIONE DI IDROGENO VERDE

STAZIONE DI UTENZA - PARTICOLARI COSTRUTTIVI

ELABORATO

W06

PROPONENTE:

METKA EGN

METKA EGN Apulia S.r.l.
Sede Legale Corso Vittorio Emanuele II n. 287
00186 Roma (RM)
metkaegnapulia srl@legalmail.it

PROGETTO:

3E ENERGY ENVIRONMENT ENGINEERING

3E Ingegneria srl
Via Giosue'Pier Volpe, 52
56121 – Pisa (PI)
pec: 3eingegneria@pec.it

Direttore Tecnico: Ing. Giovanni Antonio Saraceno

EM./REV.	DATA	REDATTO	VERIFICATO	APPROVATO	DESCRIZIONE
0	MAR 2022	3E	METKA	METKA	*Progetto definitivo*