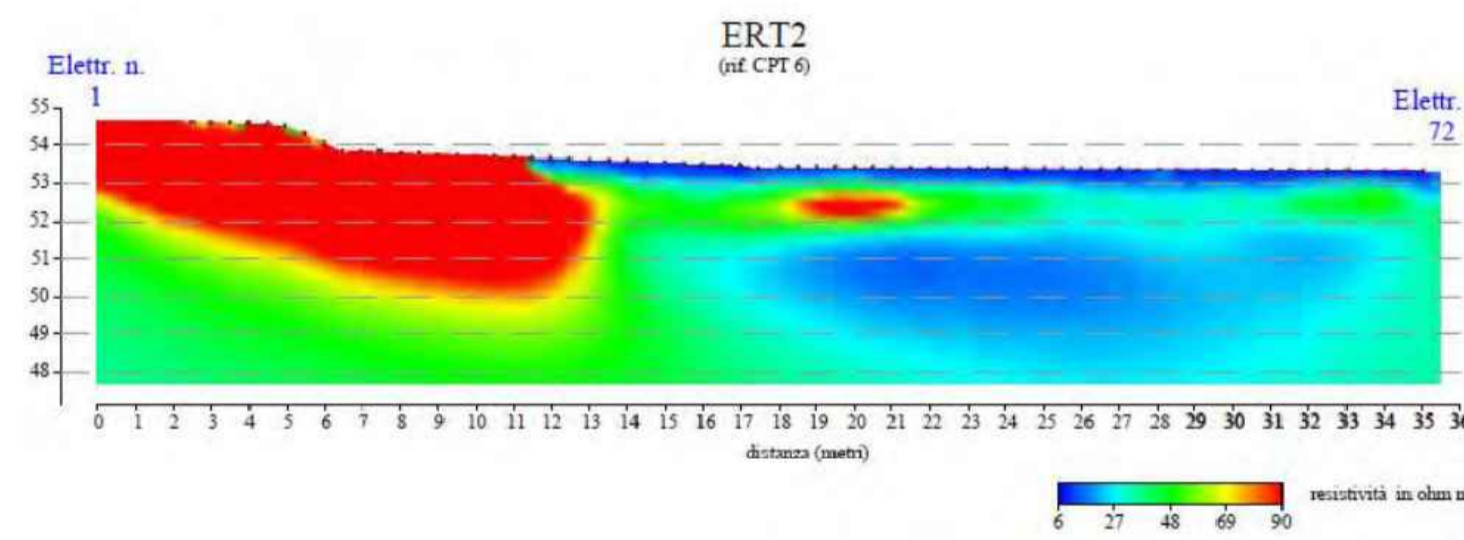
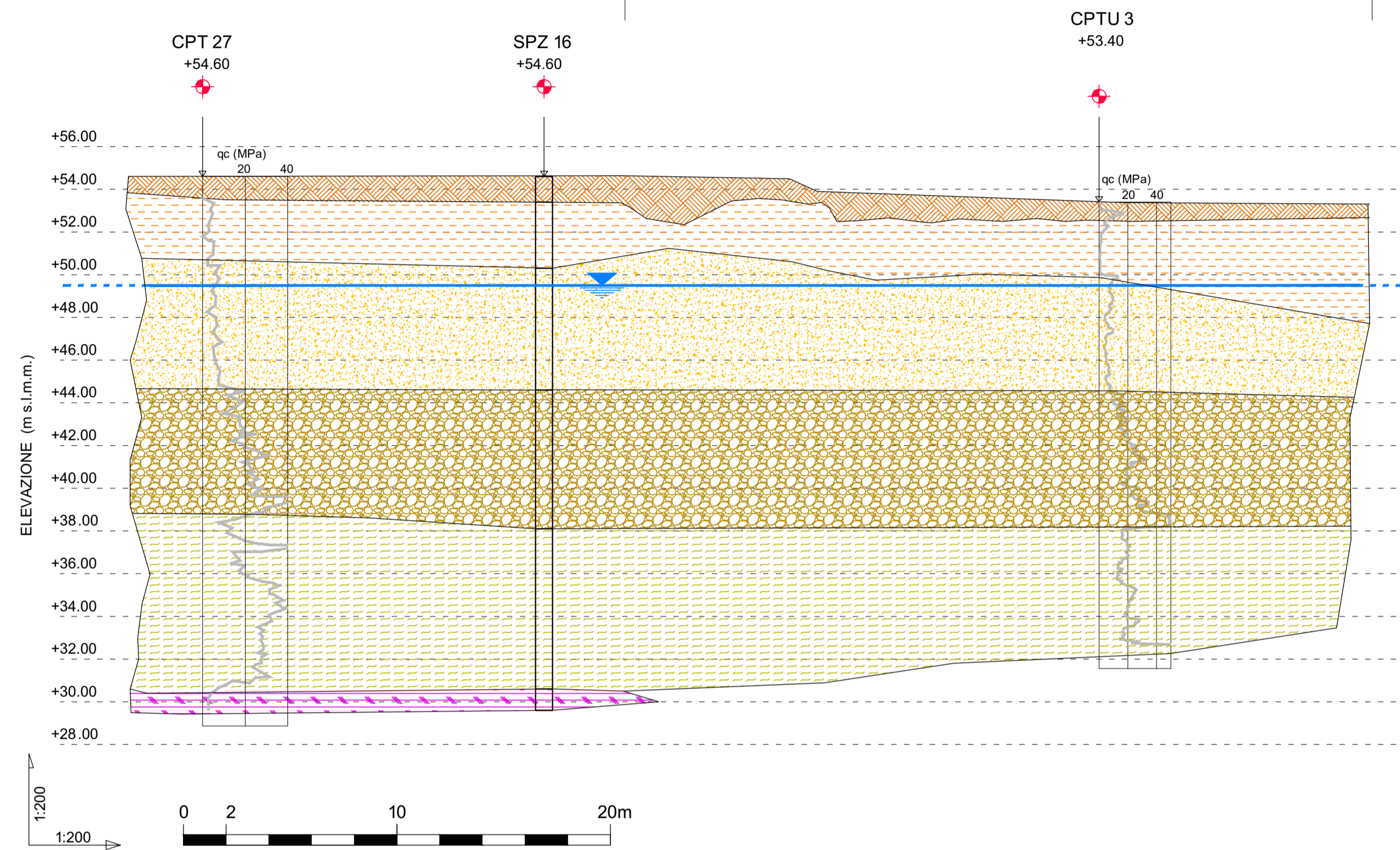
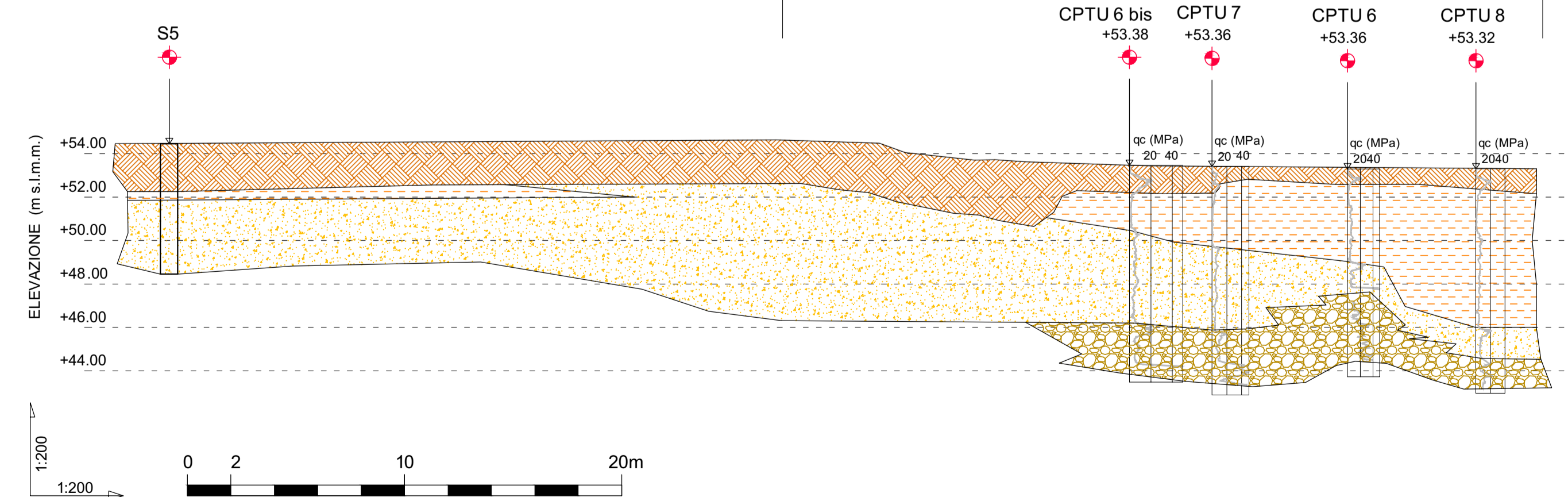


Sezione F-F'



Sezione G-G'



LEGENDA

- Strato 1: MATERIALE DI COPERTURA, eterogeneo, prevalentemente granulare
- Strato 2: LIMO ARGILLOSO, localmente debolmente sabbioso
- STRATO 3: SABBIA eterogenea, da debolmente limosa a limosa
- STRATO 4a: SABBIA GHIAIOSA e sabbia con ghiaia, da debolmente limosa a limosa
- alternanza STRATI 4a/4b: (4b = SABBIA LIMOSA)
- STRATO 5*: Argilla limosa/limo argilloso, poco consistente presenza localizzata
- LEGNO presenza localizzata
- LIVELLO PIEZOMETRICO

CONSULET SERVIZI S.R.L.
 Sede in settore produttivo
 Via E. Lombardini 10, 20143 Milano
 e-mail: geo.consulet@consulet.it

REV.	DATE	SCOPO	REVISIONE	DESCRIZIONE	PREPARED BY	COOPERATIONS	APPROVED BY	ISSUED BY
0	06/07/21	FC	PRIMA EMISSIONE		CONSULET		N. Pisani	A. Santoriello

CLIENT: ENEL PRODUZIONE S.p.A.
 JOB No: / DOC No: /
 PROJECT: CENTRALE DI LA CASELLA
 TITLE: SEZIONI STRATIGRAFICHE F-F' e G-G'

SCALE: VARIE
 DWG No: PBITC00066
 SHEET: 1 / FULL SHEET: 1 / SIZE: A1
 DWG TYPE: D / C / C

THIS DOCUMENT IS PROPERTY OF Enel E&C. IT IS STRICTLY FORBIDDEN TO REPRODUCE THIS DOCUMENT, WHOLLY OR PARTIALLY, AND TO PROVIDE ANY RELATED INFORMATION TO OTHERS WITHOUT PREVIOUS WRITTEN CONSENT.