

**S.S. N° 16 "ADRIATICA" TRONCO MAGLIE - OTRANTO
LAVORI DI AMMODERNAMENTO DEL TRONCO MAGLIE - OTRANTO
(TRA IL KM 985+000 ED IL KM 999+000) CON ADEGUAMENTO
ALLA SEZ. III C.N.R. 78/80 - COMPLETAMENTO DELLA RAMPA DI USCITA PER
MINERVINO DI LECCE CON INNESTO SULLA S.P.59 MEDIANTE
INTERSEZIONE A ROTATORIA - LAVORI COMPLEMENTARI: INTERVENTO N.4**

PROGETTO DEFINITIVO

COD.

PROGETTAZIONE: AREA NUOVE OPERE

I PROGETTISTI Ing. Dalila DI CECIO	ATTIVITA' DI SUPPORTO
ESPROPRI Geom. Fiorentino AGRIMANO	
IL DEC DEI SERVIZI Ing. Simona MASCIULLO	
IL COORDINATORE DELLA SICUREZZA IN FASE DI PROGETTAZIONE Ing. Vito RICCARDI	
IL RESPONSABILE DEL PROCEDIMENTO Ing. Gianfranco PAGLIALUNGA	
RESPONSABILE AREA NUOVE OPERE Ing. Maria Francesca MARRANCHELLI	

SV – PROGETTO SVINCOLO
SVINCOLO MINERVINO LECCE
SEZIONI TRASVERSALI RAMO 3

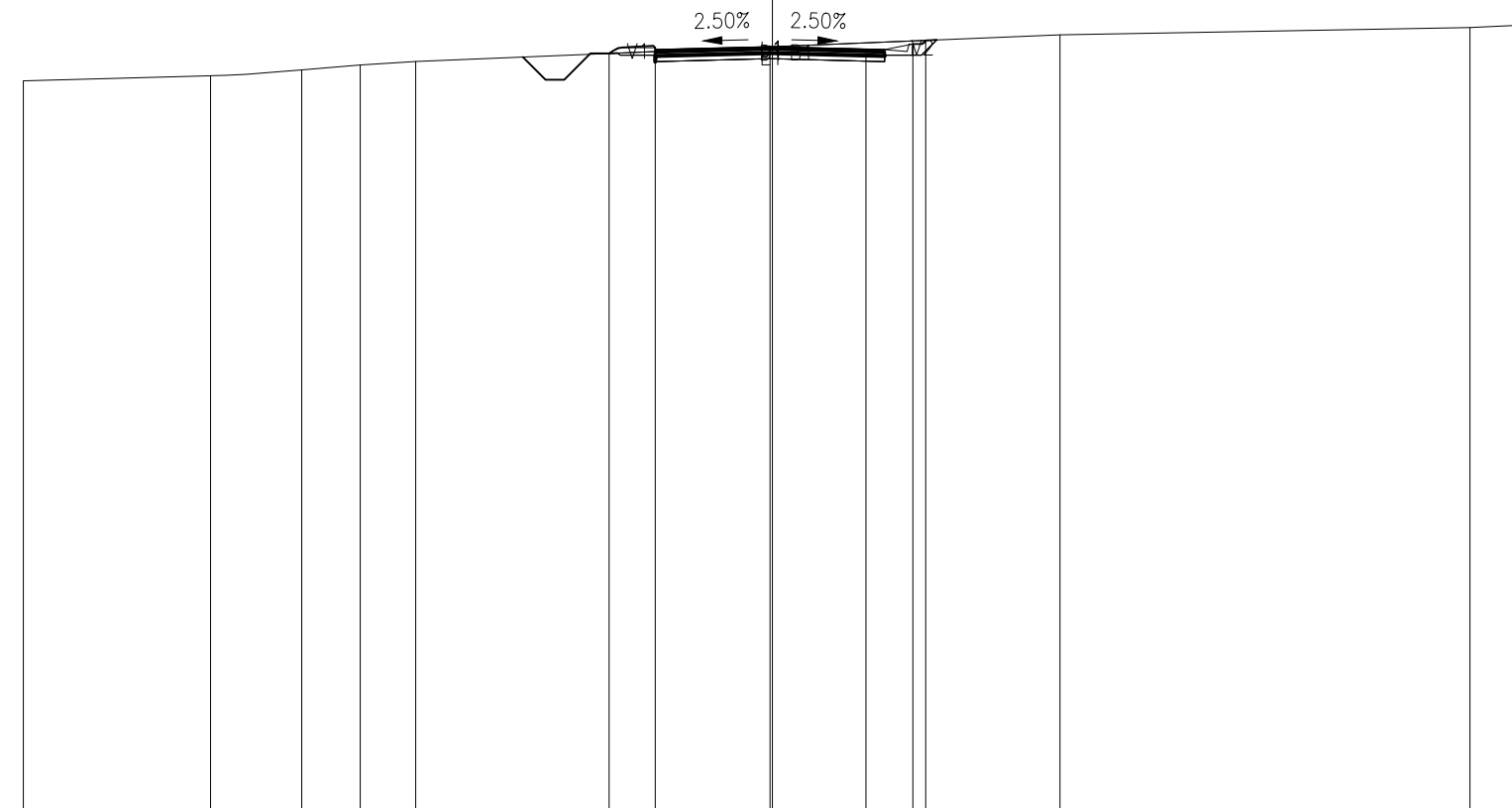
CODICE PROGETTO	NOME FILE	REVISIONE	SCALA:
PROGETTO LIV. PROG. N. PROG. L0508Z D 1901	T00PS00TRASZ06A CODICE ELAB. T00SV00TRASZ06	A	1:200
A	REVISIONE PROGETTO DEFINITIVO	Novembre 2021	Ing. D.Di Cecio
REV.	DESCRIZIONE	DATA	REDATTO VERIFICATO APPROVATO

PROFILO R3

SEZIONE 1

PROGRESSIVA 0.00

B	STERRO	m ²	2.71
D	BASE	m ²	0.61
E	FONDAZIONE	m ²	0.92
V	VEGETALE	m ²	0.38
a	USURA	m	6.13
b	BINDER	m	6.13



PROGRESSIVE TERRENO

PARZIALI TERRENO

QUOTE TERRENO

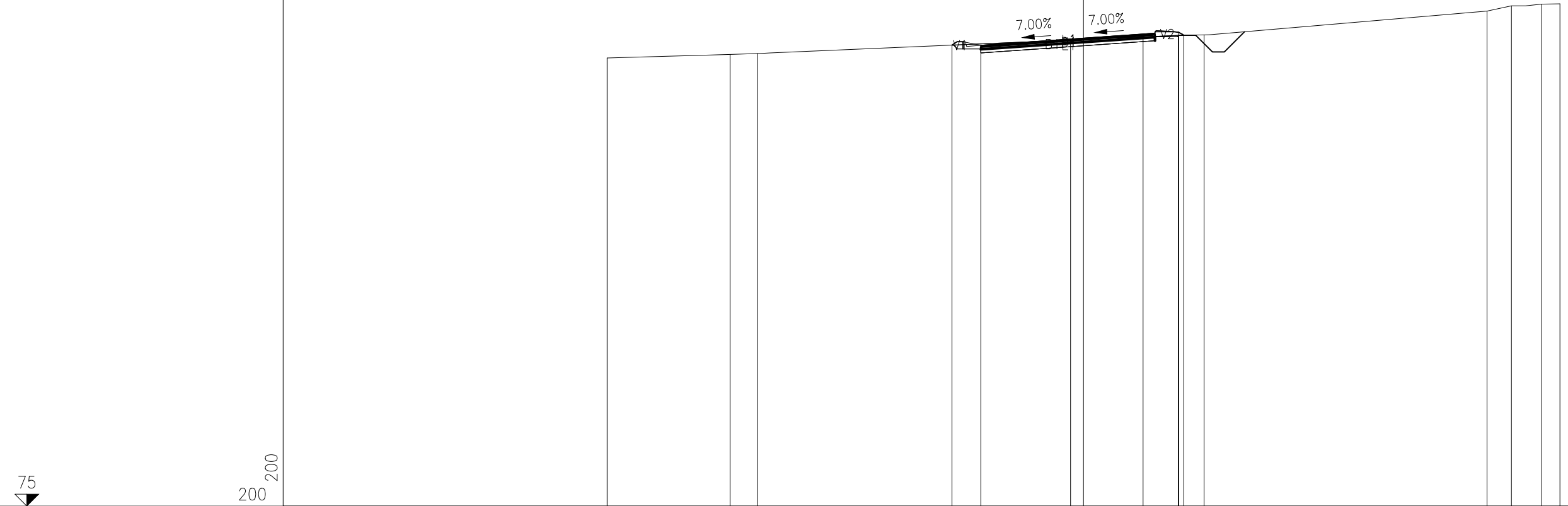
PROGRESSIVE PROGETTO

PARZIALI PROGETTO

QUOTE PROGETTO

93.58	93.71	93.87	94.00	94.09	94.81	95.00	95.06

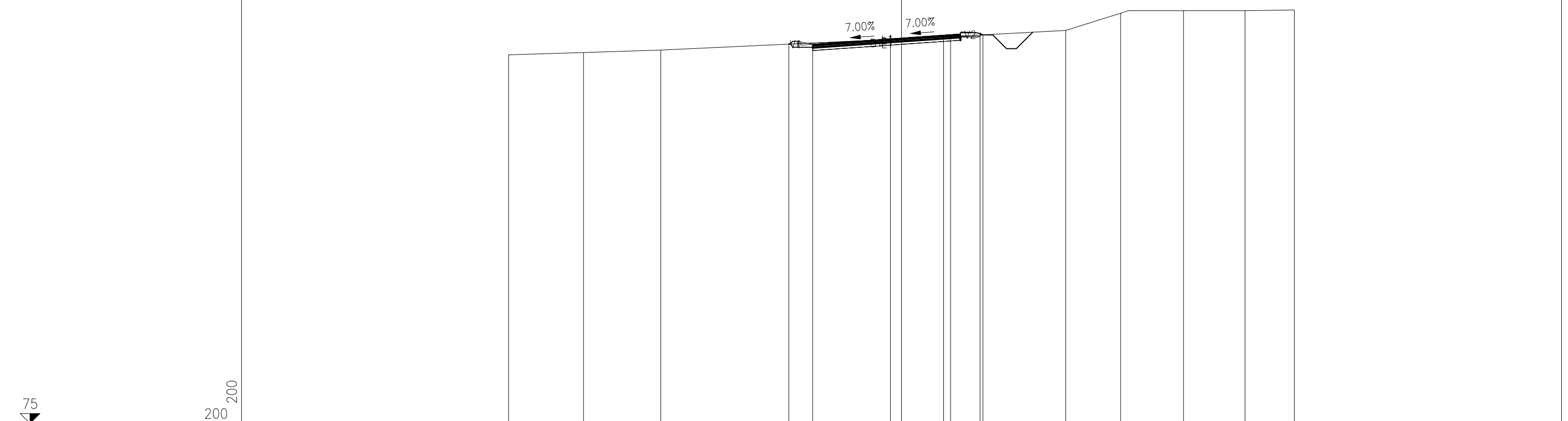
PROFILO R3			
SEZIONE 2			
PROGRESSIVA 20.00			
B	STERRO	m ²	2.28
D	BASE	m ²	0.72
E	FONDAZIONE	m ²	1.10
V	VEGETALE	m ²	0.33
a	USURA	m	7.33
b	BINDER	m	7.33



PROGRESSIVE TERRENO		-20.00		-14.84	-13.69			3.98	5.06			16.94	17.96	19.24	20.00
PARZIALI TERRENO			5.16	1.15		17.67		1.08		11.88		1.02	1.28	0.76	
QUOTE TERRENO		93.81		93.96	93.99			94.76	94.78			95.78	96.00	96.07	96.08
PROGRESSIVE PROGETTO						-5.52	-4.31		-0.55		2.50	4.00	4.21		
PARZIALI PROGETTO						1.21	3.76		3.05		1.50	0.21			
QUOTE PROGETTO						94.35	94.34		94.61		94.82	94.90	94.76		

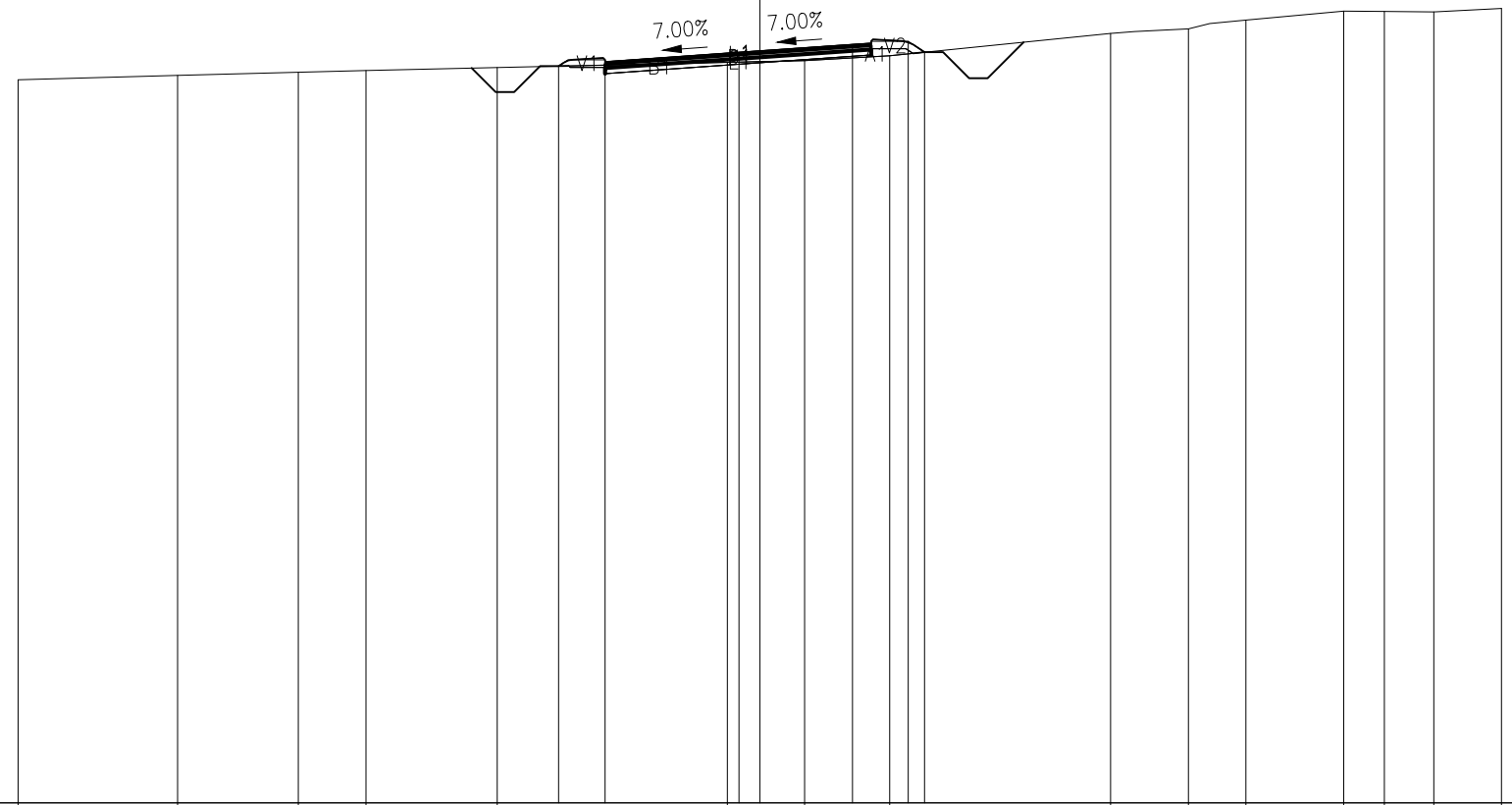
PROFILO R3
 SEZIONE 3
 PROGRESSIVA 40.00

B	STERRO	m ²	2.44
D	BASE	m ²	0.76
E	FONDAZIONE	m ²	1.12
V	VEGETALE	m ²	0.33
o	USURA	m	7.54
b	BINDER	m	7.54



PROGRESSIVE TERRENO	-20.00	-16.19	-12.25		2.14	8.36	11.15	14.36	17.49	20.00
PARZIALI TERRENO		3.81	3.94	14.39		6.22	2.79	3.21	3.13	2.51
QUOTE TERRENO	93.76	93.87	94.00		94.66	95.00	95.88	96.00	96.00	96.04
PROGRESSIVE PROGETTO				-5.73	-4.52		-0.56	2.50	4.00	4.15
PARZIALI PROGETTO				1.21	3.96		3.06	1.50	0.15	
QUOTE PROGETTO				94.30	94.29	94.57	94.78	94.87	94.77	

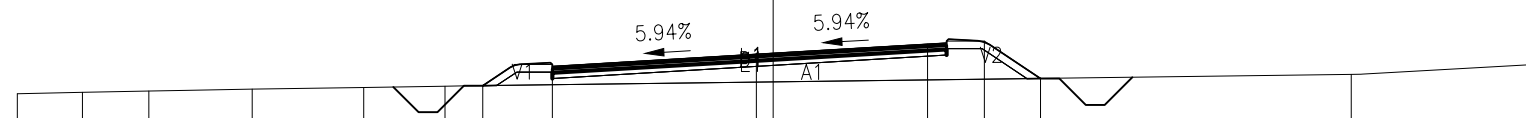
PROFILO R3			
SEZIONE 4			
PROGRESSIVA 60.00			
A	RILEVATO	m ²	0.27
B	STERRO	m ²	0.59
D	BASE	m ²	0.72
E	FONDAZIONE	m ²	1.07
V	VEGETALE	m ²	0.54
a	USURA	m	7.19
b	BINDER	m	7.19



74
200
200

PROGRESSIVE TERRENO	-20.00	-15.70	-12.45	-10.62	-7.08	-0.88	1.21	3.50	9.46	11.56	13.11	15.74	16.84	18.17	20.00
PARZIALI TERRENO	4.30	3.25	1.83	3.54	6.20	2.09	2.29	5.96	2.10	1.55	2.63	1.10	1.33	1.83	
QUOTE TERRENO	93.49	93.60	93.69	93.73	93.82	93.95	94.00	94.13	94.73	94.86	95.09	95.33	95.33	95.31	95.41
PROGRESSIVE PROGETTO						-5.43	-4.17	-0.56	2.50	4.00	4.44				
PARZIALI PROGETTO						1.26	3.61	3.06	1.50	0.44					
QUOTE PROGETTO						93.85	93.97	94.22	94.44	94.52	94.23				

PROFILO R3			
SEZIONE 5			
PROGRESSIVA 80.00			
A	RILEVATO	m ²	6.00
D	BASE	m ²	1.04
E	FONDAZIONE	m ²	1.56
V	VEGETALE	m ²	0.91
a	USURA	m	10.45
b	BINDER	m	10.45



73

200
200

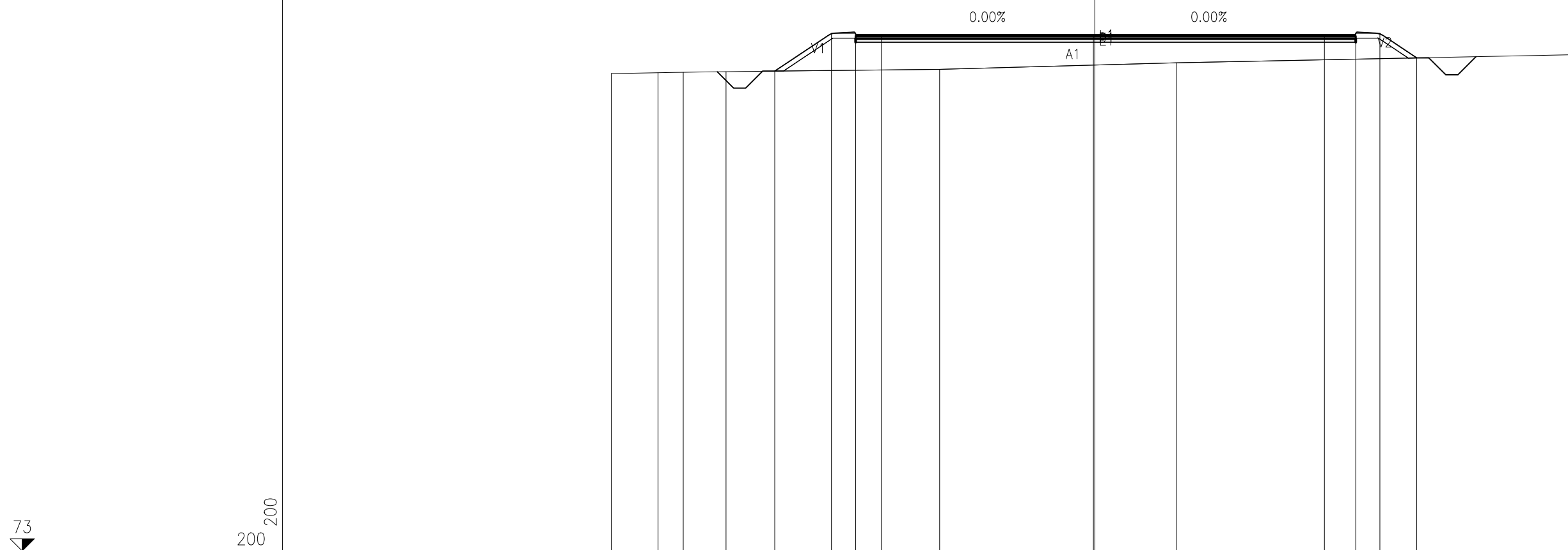
PROGRESSIVE TERRENO	-20.00	-18.28	-16.52	-13.78	-10.84	-8.68						15.29	20.00
PARZIALI TERRENO	1.72	1.76	2.74	2.94	2.16		23.97					4.71	
QUOTE TERRENO	93.11	93.15	93.19	93.23	93.28	93.31						93.62	93.88
PROGRESSIVE PROGETTO						-7.68	-5.84		-0.45		4.08	5.59	7.07
PARZIALI PROGETTO						1.84	5.39		4.53	1.51	1.48		
QUOTE PROGETTO						93.33	93.84		94.16		94.43	94.51	93.52

PROFILO R3

SEZIONE 6

PROGRESSIVA 94.52

A	RILEVATO	m ²	23.26
D	BASE	m ²	2.07
E	FONDAZIONE	m ²	3.11
V	VEGETALE	m ²	1.28
a	USURA	m	20.68
b	BINDER	m	20.68



PROGRESSIVE TERRENO	-20.00	-18.07	-17.02	-15.25	-6.42	3.37	20.00					
PARZIALI TERRENO	1.93	1.05	1.77	8.83	9.79	16.63						
QUOTE TERRENO	92.74	92.78	92.80	92.82	92.92	93.19	93.53					
PROGRESSIVE PROGETTO				-13.24	-10.89	-9.89	-8.83	-0.06	9.50	10.79	11.79	13.31
PARZIALI PROGETTO				2.35	1.00	1.06	8.77	9.56	1.29	1.00	1.52	
QUOTE PROGETTO				92.85	94.41	94.36	94.36	94.36	94.36	94.41	94.41	93.39