

ISTANZA VIA
Presentata al
Ministero della Transizione Ecologica
e al Ministero della Cultura
(art. 23 del D. Lgs 152/2006 e ss. mm. ii)

PROGETTO

IMPIANTO FOTOVOLTAICO A TERRA (AGRIVOLTAICO) COLLEGATO ALLA RTN
POTENZA NOMINALE 25,3 MWp – 22,2 MVA
Località "Tenuta Boccea"- Comune di Roma

PRIME INDICAZIONI PER LA SICUREZZA

21-00016-IT-BOCCEA_CA-R01_Rev0


PROPONENTE:

TEP RENEWABLES (BOCCEA PV) S.R.L.
Viale SHAKESPEARE, 71 – 00144 Roma
P. IVA e C.F. 16376271009 – REA RM - 1653227

PROGETTISTI:


ING. MATTEO BERTONERI
Iscritto all' Ordine degli Ingegneri della Provincia di Massa Carrara al n.669

Data	Rev.	Tipo revisione	Redatto	Verificato	Approvato
03/2022	0	Prima emissione	AS	MB	F.Battafarano

	IMPIANTO FOTOVOLTAICO A TERRA COLLEGATO ALLA RTN POTENZA NOMINALE 25,3 MWp – 22,2 MVA <i>Località "Tenuta Boccea" - Comune di Roma (Rm)</i>	Rev.	0
	21-00016-IT-BOCCEA_CA-R01_Rev0 PRIME INDICAZIONI PER LA SICUREZZA	Sheet	2 of 17

INDICE

1.	PREMESSA E DESCRIZIONE DEL PROGETTO	3
2.	LOCALIZZAZIONE DEL CANTIERE	3
3.	DESCRIZIONE AREE CIRCOSTANTI E DELLA VIABILITA' DI ACCESSO AL CANTIERE.....	5
4.	DESCRIZIONE ATTIVITA' DI CANTIERE	7
4.1	SINTESI DELLE LAVORAZIONI DA ESEGUIRE.....	7
4.2	ORGANIZZAZIONE GENERALE DEL CANTIERE	7
5.	FASI LAVORATIVE.....	8
5.1	FASE 1: ALLESTIMENTO AREA DI CANTIERE.....	8
5.2	FASE 2: PREPARAZIONE AREE DI LAVORO	9
5.3	FASE 3: REALIZZAZIONE CAMPI FOTOVOLTAICI.....	9
5.3.1	Emissione di polvere.....	10
5.3.2	Rischio incendio/esplosione.....	11
5.3.3	Emissione rumore.....	12
5.3.4	Caduta di materiale dall'alto	12
5.4	FASE 4: REALIZZAZIONE OPERE DI CONNESSIONE	13
5.5	FASE 5: SGOMBERO AREA DI CANTIERE	13
6.	ASPETTI PARTICOLARI PER LA REDAZIONE DEL PSC GIA' INDIVIDUATI.....	14
6.1	ALLESTIMENTO AREA DI CANTIERE	14
6.2	FATTORI ESTERNI CHE COMPORTANO RISCHI PER IL CANTIERE	15
7.	VALUTAZIONE PRELIMINARE PER LA STIMA DEI COSTI.....	16

	IMPIANTO FOTOVOLTAICO A TERRA COLLEGATO ALLA RTN POTENZA NOMINALE 25,3 MWp – 22,2 MVA <i>Località "Tenuta Boccea" - Comune di Roma (Rm)</i>	Rev.	0
	21-00016-IT-BOCCEA_CA-R01_Rev0 PRIME INDICAZIONI PER LA SICUREZZA	Sheet	3 of 17

1. PREMESSA E DESCRIZIONE DEL PROGETTO

Il progetto in questione prevede la realizzazione di un impianto solare fotovoltaico di potenza nominale pari a 25,3 MWp da realizzare in regime agrovoltaiico nel territorio comunale di Roma, nel quartiere Boccea, su un'area pari a 45,4 ha, di cui ca. 35,5 ha per l'installazione del campo fotovoltaico.

Il progetto nel suo complesso ha contenuti economico-sociali importanti e tutti i potenziali impatti sono stati sottoposti a mitigazione.

Nel caso di studio, le strutture sono posizionate in modo tale da consentire lo sfruttamento agricolo ottimale del terreno. I pali di sostegno sono distanti tra loro 10,5 m in modo da consentire la coltivazione tra le interfila e garantire la giusta illuminazione al terreno, mentre i pannelli sono distribuiti in maniera da limitare al massimo l'ombreggiamento, così da assicurare una perdita pressoché nulla del rendimento annuo in termini di produttività dell'impianto fotovoltaico in oggetto e la massimizzazione dell'uso agronomico del suolo coinvolto. L'impianto fotovoltaico sarà tecnicamente connesso mediante un cavidotto interrato in MT di lunghezza pari a ca. 12 km, con tracciato su strada pubblica, che giungerà mediante cavo interrato MT 30kV alla Stazione di Utenza nei pressi della Cabina Primaria Primavalle, allacciandosi a quest'ultima mediante cavo interrato AT a 150 kV.

Le opere previste a progetto consistono in:

- delimitazione delle aree di cantiere e delle aree destinate alla costruzione dell'impianto fotovoltaico;
- preparazione delle aree destinate alla costruzione dell'impianto fotovoltaico mediante pulizia e livellamento delle aree ad oggi incolte;
- costruzione e messa in esercizio dell'impianto fotovoltaico.

2. LOCALIZZAZIONE DEL CANTIERE

Il progetto in esame è ubicato nel territorio comunale di Roma (RM) nel quartiere Boccea a 8 km a Nord-Ovest dal Municipio XIV di Roma e a 15,5 km dal mare.

L'area deputata all'installazione dell'impianto fotovoltaico dista circa 5,5 km in linea d'aria dalla strada statale 493 la quale risulta raggiungibile attraverso Via di Santa Maria di Galeria. Questa area in oggetto risulta essere adatta allo scopo avendo una buona esposizione ed essendo facilmente raggiungibile ed accessibile attraverso le vie di comunicazione esistenti.


	IMPIANTO FOTOVOLTAICO A TERRA COLLEGATO ALLA RTN POTENZA NOMINALE 25,3 MWp – 22,2 MVA <i>Località "Tenuta Boccea" - Comune di Roma (Rm)</i>	Rev.	0
	21-00016-IT-BOCCEA_CA-R01_Rev0 PRIME INDICAZIONI PER LA SICUREZZA	Sheet	4 of 17




Figura 2.1: Area di impianto

L'area sede dell'impianto fotovoltaico, di potenza nominale di 25,3 MWp risulta essere pari ad oltre 45,4 ha di cui circa 35,5 ha utili per l'installazione del campo fotovoltaico, ove saranno installate altresì le Power Station (o cabine di campo) che avranno la funzione di elevare la tensione da bassa (BT) a media (MT). La connessione dell'impianto alla stazione di utenza, situata nei pressi della Cabina Primaria Primavalle, avverrà mediante cavo interrato MT che si estenderà per un percorso di circa 12 km, lungo la viabilità pubblica. L'allaccio alla Cabina Primaria Primavalle avverrà mediante cavo interrato AT a 150 kV.

Le coordinate del sito sono:

- 41° 58' N
- 12° 19' E

	IMPIANTO FOTOVOLTAICO A TERRA COLLEGATO ALLA RTN POTENZA NOMINALE 25,3 MWp – 22,2 MVA Località "Tenuta Boccea" - Comune di Roma (Rm)	Rev.	0
	21-00016-IT-BOCCEA_CA-R01_Rev0 PRIME INDICAZIONI PER LA SICUREZZA	Sheet	5 of 17

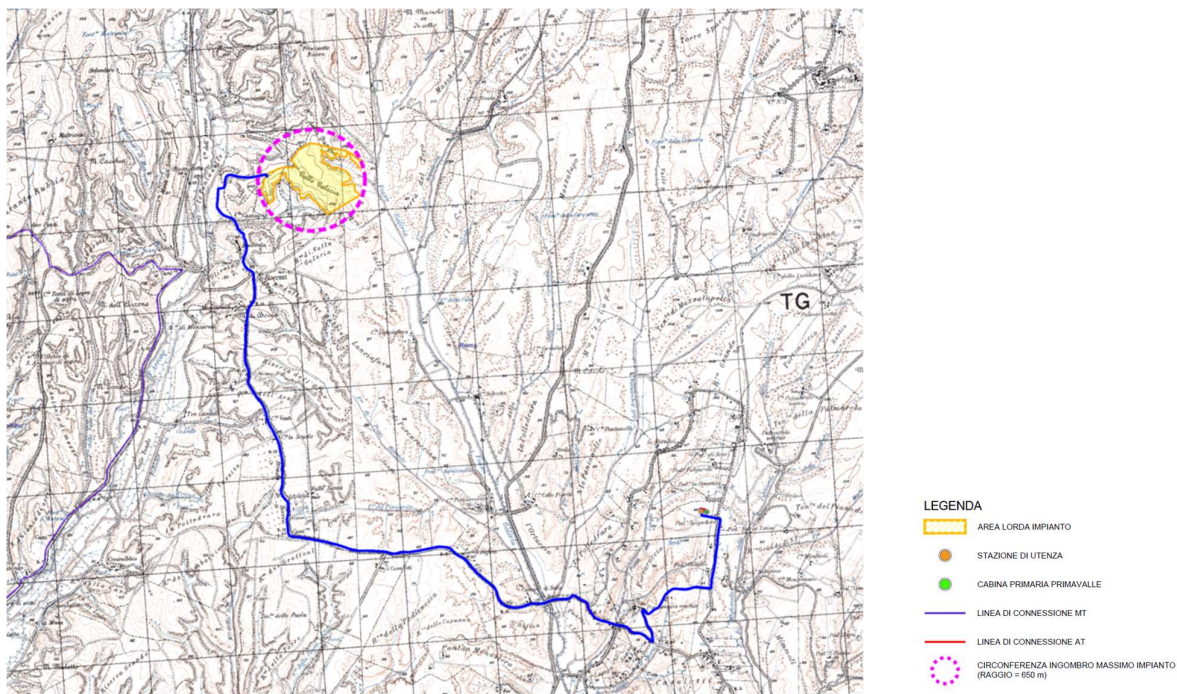



Figura 2.2: Localizzazione dell'area impianto e connessione

3. DESCRIZIONE AREE CIRCOSTANTI E DELLA VIABILITA' DI ACCESSO AL CANTIERE

La rete stradale che interessa l'area di impianto è costituita da:

- SP493 che si estende a ca. 6 km a nord dell'impianto;
- Strada Via Santa Maria di Galeria che si estende a ca 1 km a ovest dell'impianto e si raccorda con SP493 a nord.

	IMPIANTO FOTOVOLTAICO A TERRA COLLEGATO ALLA RTN POTENZA NOMINALE 25,3 MWp – 22,2 MVA <i>Località "Tenuta Boccea" - Comune di Roma (Rm)</i>	Rev.	0
	21-00016-IT-BOCCEA_CA-R01_Rev0 PRIME INDICAZIONI PER LA SICUREZZA	Sheet	6 of 17

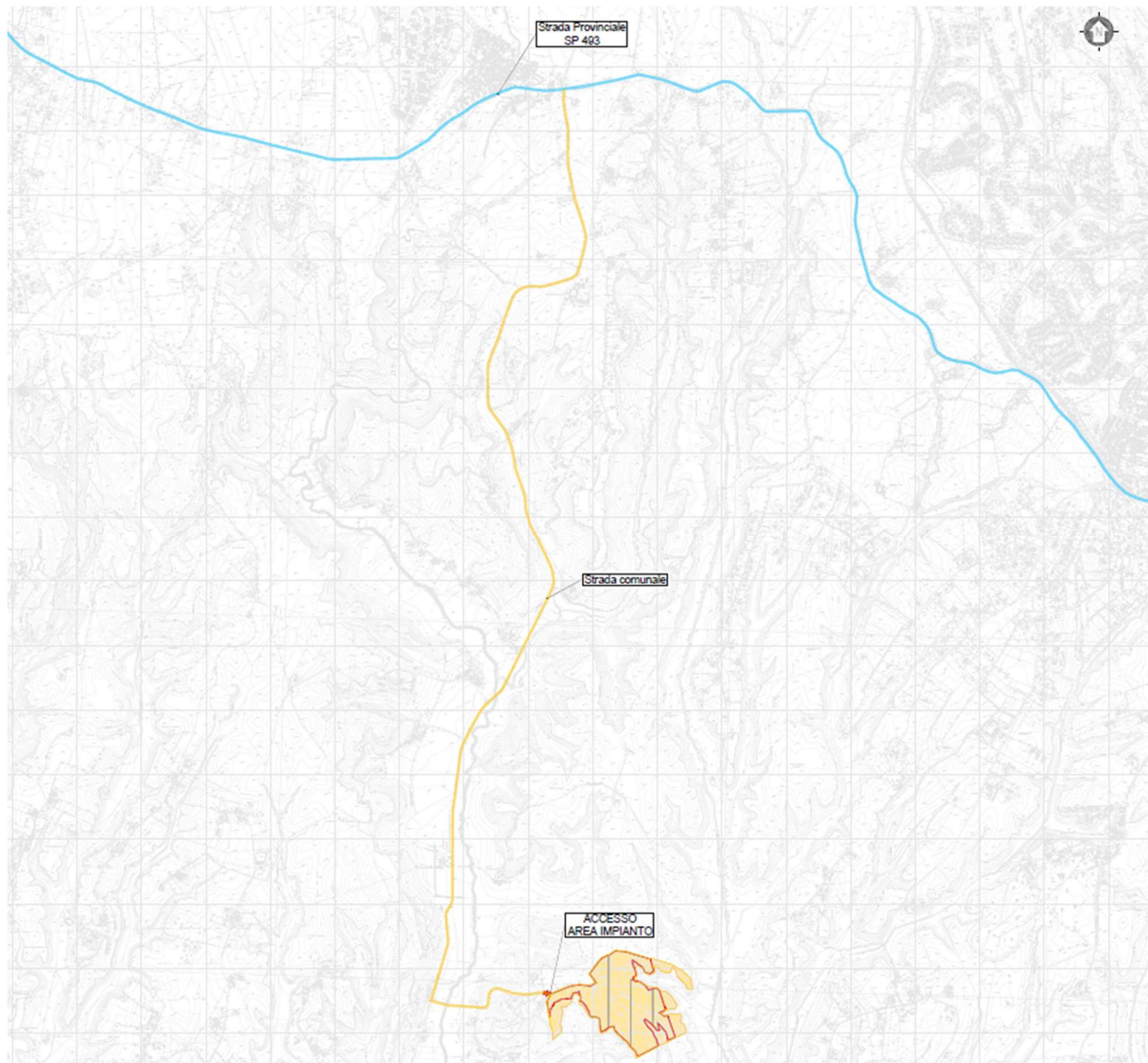



Figura 3.1: Indicazione accessi e viabilità

La viabilità risulta prevalentemente costituita da strade asfaltate e asfaltate caratterizzate da volumi di traffico particolarmente ridotti e per lo più costituiti da mezzi agricoli. La larghezza della via è tale da permettere il transito di mezzi pesanti quali camion e mezzi movimento terra.

	IMPIANTO FOTOVOLTAICO A TERRA COLLEGATO ALLA RTN POTENZA NOMINALE 25,3 MWp – 22,2 MVA <i>Località "Tenuta Boccea" - Comune di Roma (Rm)</i>	Rev.	0
	21-00016-IT-BOCCEA_CA-R01_Rev0 PRIME INDICAZIONI PER LA SICUREZZA	Sheet	7 of 17

4. DESCRIZIONE ATTIVITA' DI CANTIERE

4.1 SINTESI DELLE LAVORAZIONI DA ESEGUIRE

L'intervento consiste nella realizzazione di un impianto fotovoltaico a terra costituito da strutture in acciaio preposte al sostegno dei pannelli fotovoltaici. Tali strutture saranno infisse nel terreno [si prevede l'infissione dei montanti] mentre la parte dedita al sostegno dei pannelli [denominata "Vela"] risulta essere del tipo mobile, ovvero può variare la propria inclinazione durante la giornata in modo da captare sempre la quantità ottimale di sole e permettere all'impianto la massima produzione.

L'impianto sarà completato da un insieme di apparecchiature che consentono di trasformare direttamente l'energia solare in energia elettrica e sarà connesso alla rete del Gestore.

In maniera schematica sarà costituito dai seguenti componenti principali:

- **Modulo FV:** capta la radiazione solare durante il giorno e la trasforma in energia elettrica in corrente continua. Tali moduli saranno fissati a strutture metalliche "leggere" vincolate al suolo con basamenti in cemento armato zavorrati;
- **Inverter:** trasforma l'energia elettrica da corrente continua a corrente alternata rendendola idonea alle esigenze della rete elettrica a monte e delle utenze a valle;
- **Cabine di trasformazione e consegna** energia elettrica, trasformano l'energia elettrica da BT a MT e la immettono nella rete di distribuzione. Tali cabine poggeranno su basamenti in calcestruzzo non strutturale [magrone] gettato in opera e saranno del tipo prefabbricato sulla base delle specifiche ENEL [con particolare riferimento alla cabina di consegna];
- **Misuratori di energia:** servono a controllare e contabilizzare l'energia prodotta.


Tali lavorazioni saranno sviluppate secondo le FASI lavorative di successivamente riportate.

Tali opere saranno accompagnate da una serie di opere minori necessarie a garantire la sicurezza dell'impianto [recinzioni, sistemi di controllo e vigilanza] e a garantire la mitigazione dell'impatto ambientale dell'impianto sull'ambiente circostante [messa a dimora di nuove essenze arboree].

4.2 ORGANIZZAZIONE GENERALE DEL CANTIERE

Il cantiere sarà contenuto entro un'unica area. Sarà previsto un campo base (a Sud-Ovest, in prossimità dell'ingresso al sito), destinato ai baraccamenti e una zona di deposito dei materiali. Tale area sarà opportunamente delimitata. L'accesso all'area di cantiere, che coinciderà con l'accesso definitivo del sito, sarà dotato di servizio di controllo e sarà consentito tramite un cancello di accesso di larghezza 8 m sufficiente alla carrabilità dei mezzi pesanti.

L'accesso al lotto avverrà utilizzando la viabilità locale esistente. Interamente la viabilità di cantiere coinciderà con la viabilità definitiva dell'impianto.

	IMPIANTO FOTOVOLTAICO A TERRA COLLEGATO ALLA RTN POTENZA NOMINALE 25,3 MWp – 22,2 MVA <i>Località "Tenuta Boccea" - Comune di Roma (Rm)</i>	Rev.	0
	21-00016-IT-BOCCEA_CA-R01_Rev0 PRIME INDICAZIONI PER LA SICUREZZA	Sheet	8 of 17

Per il trasporto dei materiali e delle attrezzature all'interno dell'area si prevede l'utilizzo di mezzi tipo furgoni e cassonati.

Il volume di traffico su tali strade è molto limitato. All'interno del lotto di intervento, sia per le dimensioni delle strade che per la caratteristica del fondo (in parte roccioso) sarà fissato un limite di velocità massimo di 10 km/h. L'accesso all'area avverrà dalla viabilità principale come indicato nella tavola "21-00016-IT-BOCCEA_CV-T02_Rev0".

Nella viabilità all'interno del lotto, e in generale nelle vie di transito, si prevederà un'umidificazione costante al fine di prevedere lo svilupparsi di polveri al passaggio dei mezzi. Inoltre, durante l'esecuzione delle lavorazioni che lo richiederanno saranno impiegati sistemi di abbattimento polveri tramite cannone nebulizzatore in alta pressione che consente di neutralizzare le polveri più fini presenti nell'atmosfera.

A servizio degli addetti alle lavorazioni si prevedono le seguenti installazioni di moduli prefabbricati (si ipotizza che il numero massimo di lavoratori presenti contemporaneamente in cantiere sia pari a 80):

- Uffici Committente/Direzione lavori;
- Spogliatoi;
- Refettorio e locale ricovero;
- Servizi igienico assistenziali.


5. FASI LAVORATIVE

5.1 FASE 1: ALLESTIMENTO AREA DI CANTIERE

In tale FASE sono previste tutte le attività necessarie all'allestimento dell'area di cantiere. Nel dettaglio si prevede:

1. Rimozione vegetazione esistente;
2. Realizzazione della recinzione dell'area destinata ai baraccamenti ed al deposito dei materiali con rete in maglia e con rete plastificata;
3. Realizzazione delle aree per baracche di cantiere [baracche ad uso ufficio, servizi igienici, mensa, guardiola];
4. Realizzazione aree per lo stoccaggio dei materiali e la sosta dei mezzi operativi.
5. Realizzazione della viabilità di cantiere.

Si prevede inoltre la realizzazione di una guardiania per il controllo degli accessi all'area di cantiere oltre alla predisposizione di un servizio di vigilanza notturna e nei giorni di non operatività del cantiere.

	IMPIANTO FOTOVOLTAICO A TERRA COLLEGATO ALLA RTN POTENZA NOMINALE 25,3 MWp – 22,2 MVA <i>Località "Tenuta Boccea" - Comune di Roma (Rm)</i>	Rev.	0
	21-00016-IT-BOCCEA_CA-R01_Rev0 PRIME INDICAZIONI PER LA SICUREZZA	Sheet	9 of 17

5.2 FASE 2: PREPARAZIONE AREE DI LAVORO

In tale FASE sono previste tutte le attività relative alla preparazione delle aree per le successive lavorazioni di realizzazione dei campi fotovoltaici.

Nel dettaglio si prevede:

1. Rimozione vegetazione esistente;
2. Realizzazione della recinzione definitiva prevista a progetto di cantiere;
3. Livellamento e preparazione dei piani campagna per le successive installazioni dei pannelli fotovoltaici.

Preliminarmente alla realizzazione di tali interventi sarà di fondamentale importanza procedere con le seguenti attività:


- Bonifica bellica del sito: Non vi sono informazioni circa bombardamenti accaduti nel sito oggetto. Inoltre, gli scavi previsti in progetto sono di modesta profondità [massimo di 1,5 mt dal piano campagna]. Tuttavia, si prescrive dunque la necessità di un'analisi strumentale del sito per verificare la presenza di ordigni bellici inesplosi secondo le metodologie e le procedure descritte nel Piano di Sicurezza e Coordinamento.
- Verifica sottoservizi esistenti: L'area è attraversata da una linea elettrica interrata di BT nella parte Sud. Al fine di prevenire il contatto accidentale con tali linee l'impresa esecutrice deve individuare il posizionamento di tale infrastruttura, se necessario tramite indagine georadar.

5.3 FASE 3: REALIZZAZIONE CAMPI FOTOVOLTAICI

In tale FASE sono previste tutte le attività relative alla realizzazione dei campi fotovoltaici.

Nel dettaglio si prevede:

1. Realizzazione di scotico superficiale;
2. Approvvigionamento delle strutture metalliche di sostegno dei pannelli fotovoltaici e dei pannelli;
3. Infissione dei pali di sostegno delle strutture metalliche di supporto dei pannelli fotovoltaici, montaggio strutture metalliche e fissaggio su di esse dei pannelli fotovoltaici;
4. Realizzazione linee aeree in apposite canaline a servizio degli impianti elettrici dei campi fotovoltaici;
5. Realizzazione fondazioni cabine di trasformazione;
6. Approvvigionamento cabine e di tutte le componenti di gestione, controllo e cablaggio dell'impianto [quadri, inverter, trasformatori, etc.];

	IMPIANTO FOTOVOLTAICO A TERRA COLLEGATO ALLA RTN POTENZA NOMINALE 25,3 MWp – 22,2 MVA <i>Località "Tenuta Boccea" - Comune di Roma (Rm)</i>	Rev.	0
	21-00016-IT-BOCCEA_CA-R01_Rev0 PRIME INDICAZIONI PER LA SICUREZZA	Sheet	10 of 17

7. Montaggio cabine di trasformazione;
8. Montaggio in cabina di tutte le apparecchiature di controllo e gestione dell'impianto e di tutte le apparecchiature di trasformazione e consegna della corrente elettrica;
9. Realizzazione cablaggi [posa cavi elettrici in cavidotti interrati e collegamento alle apparecchiature in cabina]
10. Collaudi


Tali lavorazioni comportano rischi non solo per le attività di cantiere ma anche per le aree circostanti, rischi nel seguito descritti e che dovranno essere particolarmente sviluppati in occasione della redazione del PSC, anche in considerazione delle interferenze tra imprese.

5.3.1 Emissione di polvere

Le lavorazioni previste si svolgeranno su terreni a destinazione agricola. Il passaggio dei mezzi su tali terreni e le operazioni di movimento terra, seppur di modesta entità, comporteranno l'emissione di polveri nell'ambiente circostante.

Misure di prevenzione e protezione

- In fase di cantiere e di esercizio dovranno essere utilizzate macchine operatrici e di trasporto omologate, attrezzature in buone condizioni di manutenzione e a norma di legge, macchinari dotati di idonei silenziatori e marmitte con l'obiettivo di ridurre alla fonte i rischi derivanti dall'esposizione alle emissioni inquinanti nell'ambiente esterno.
- In fase di cantiere dovranno essere adottate tutte le precauzioni per ridurre la produzione e la propagazione delle polveri soprattutto durante la stagione estiva ed in condizioni di forte vento, in particolare dovranno essere bagnate le aree di movimento terra, i cumuli di materiale nelle aree di cantiere e la viabilità sterrata all'interno dei singoli lotti. Le macchine utilizzate per il movimento terra dovranno possedere idonei sistemi di abbattimento polveri.
- La velocità di transito dei mezzi dovrà essere limitata al fine di ridurre il sollevamento delle polveri.
- I motori dei mezzi presenti nell'area di intervento, quando non impegnati, dovranno essere spenti.
- Gli operatori a terra dovranno indossare, in caso di necessità, maschere antipolvere aventi classi di filtrazione almeno FFP2.
- Gli operatori a terra dovranno mantenere la distanza dai gas di scarico delle macchine operatrici.

	IMPIANTO FOTOVOLTAICO A TERRA COLLEGATO ALLA RTN POTENZA NOMINALE 25,3 MWp – 22,2 MVA <i>Località "Tenuta Boccea" - Comune di Roma (Rm)</i>	Rev.	0
	21-00016-IT-BOCCEA_CA-R01_Rev0 PRIME INDICAZIONI PER LA SICUREZZA	Sheet	11 of 17

Si evidenzia che in caso di vento, soprattutto in occasione delle operazioni di movimento terra per spianamenti e livellamenti, le lavorazioni dovranno essere sospese al fine di evitare il trasporto di polveri nelle aree esterne al cantiere. Inoltre, qualora il ricorrere di tali eventi meteorologici dovesse essere previsto dalle previsioni meteo, dovranno essere portati via eventuali cumuli di terra smossa o, in alternativa, coperti.


5.3.2 Rischio incendio/esplosione

Il rischio esplosione risulta nullo in quanto non sono presenti sostanze esplodenti e non si prevede l'utilizzo di apparecchiature a fiamma libera. Qualora un'impresa impiegare tali sostanze o apparecchiature dovrà darne comunicazione al CSE.

Il rischio incendio risulta elevato in quanto ci si trova ad operare su terreni agricoli ove è presente una vegetazione arbustiva che specialmente nei mesi estivi risulta essere secca.

Misure di prevenzione e protezione

- Sarà vietato fumare in tutte le aree di lavoro.
- Dovranno essere posizionati estintori carrellati in corrispondenza delle aree di stoccaggio dei materiali e dei rifiuti, nei pressi degli impianti, dei quadri elettrici e dei generatori.
- Tutti i mezzi operativi dovranno essere dotati di estintori da utilizzare per le emergenze.
- all'interno di tutta l'area di lavoro, in luoghi facilmente raggiungibili da tutto il personale presente e soprattutto nei pressi degli impianti, dei quadri elettrici e dei generatori, la dislocazione di estintori a polvere e a CO2.
- Al fine di prevenire il rischio di propagarsi di incendi l'impresa appaltatrice dovrà mettere a disposizione in cantiere un mezzo antincendio [autobotte dotata di nasp] da utilizzarsi in caso di inneschi accidentali di incendi. Inoltre, tutti i mezzi di cantiere dovranno essere dotati di estintori portatili ed estintori carrellati saranno posizionati in corrispondenza delle aree di stoccaggio dei materiali e dei rifiuti.
- L'impresa appaltatrice dovrà descrivere nel proprio Piano Operativo di Sicurezza le misure di dettaglio da adottare per il contenimento del rischio incendio, misure derivanti da un'attenta analisi dei fattori di rischio, e dovrà definire la composizione della squadra antincendio.
- Dovrà essere prevista la presenza tra le maestranze di addetti adeguatamente formati sulla prevenzione incendi e sulle procedure di evacuazione.
- Dovranno essere affissi al di fuori delle baracche ed in punti nevralgici del cantiere, in posizione leggibile i numeri da contattare in caso di emergenza (Ambulanza, Vigili del

	IMPIANTO FOTOVOLTAICO A TERRA COLLEGATO ALLA RTN POTENZA NOMINALE 25,3 MWp – 22,2 MVA <i>Località "Tenuta Boccea" - Comune di Roma (Rm)</i>	Rev.	0
	21-00016-IT-BOCCEA_CA-R01_Rev0 PRIME INDICAZIONI PER LA SICUREZZA	Sheet	12 of 17

Fuoco, Centro Antiveleni), e i riferimenti degli Addetti Antincendio. Saranno forniti anche a tutti gli autisti dei mezzi di cantiere.

- Dovranno essere affisse al di fuori delle baracche ed in punti nevralgici del cantiere, in posizione leggibile le planimetrie dell'evacuazione.
- I contenitori per carta, rifiuti, ecc. dovranno essere di materiale ignifugo e dovranno essere svuotati regolarmente secondo le necessità.

5.3.3 Emissione rumore

Particolare attenzione deve essere posta in fase di redazione del PSC al fine di contenere le emissioni di rumore. Le attività prevedono lavorazioni con elevato impatto sonoro (trivellazioni, demolizioni parziali, etc.).


Al fine di contenere l'emissione di rumori si prescrive:

- In fase di cantiere ed esercizio dovranno essere utilizzate macchine operatrici e di trasporto omologate, attrezzature in buone condizioni di manutenzione e a norma di legge, macchinari dotati di idonei silenziatori con l'obiettivo di ridurre alla fonte i rischi derivanti dall'esposizione al rumore.
- I motori dei mezzi presenti nell'area di intervento, quando non impegnati, dovranno essere spenti.
- Obbligo dell'uso di otoprotettori nella vicinanza di sorgenti di rumore con produzione > 85 dB(A).
- Le aree con l'obbligo di utilizzo di otoprotettori dovranno essere indicate con apposita cartellonistica di sicurezza.

Le imprese esecutrici dovranno comunque fornire idonea valutazione del rischio rumore che tenga conto del rumore prodotto da tutte le sorgenti presenti in cantiere. Qualora dagli esiti delle valutazioni vi siano mansioni con superamenti dei valori limite di azione e/o di esposizione come definiti all'art.189 del D.lgs n°81/2008 i datori di lavoro delle imprese esecutrici dovranno adempiere a quanto previsto dagli articoli 192, 193, 194, 195 e 196 del D.Lgs n°81/2008 in merito all'informazione, formazione, DPI e sorveglianza sanitaria.

5.3.4 Caduta di materiale dall'alto

Il rischio di caduta di materiale dall'alto è limitato al montaggio dei pannelli fotovoltaici sulle strutture metalliche di sostegno. In tali fasi gli addetti, che opereranno su trabattelli, utilizzeranno avvitatori elettrici che saranno fissati, tramite appositi cordini, agli elementi metallici del trabattello. Tutte le altre lavorazioni saranno svolte da terra o a livello del piano campagna.

	IMPIANTO FOTOVOLTAICO A TERRA COLLEGATO ALLA RTN POTENZA NOMINALE 25,3 MWp – 22,2 MVA <i>Località "Tenuta Boccea" - Comune di Roma (Rm)</i>	Rev.	0
	21-00016-IT-BOCCEA_CA-R01_Rev0 PRIME INDICAZIONI PER LA SICUREZZA	Sheet	13 of 17

5.4 FASE 4: REALIZZAZIONE OPERE DI CONNESSIONE

In tale FASE sono previste tutte le attività relative alla connessione dei campi fotovoltaici alla rete elettrica nazionale.


Nel dettaglio si prevede:

1. Realizzazione linee aeree in apposite canaline a servizio degli impianti elettrici dei campi fotovoltaici.
2. Realizzazione fondazioni in cemento armato gettato in opera per cabine di consegna.
3. Approvvigionamento cabina prefabbricata e di tutte le componenti di gestione e controllo [quadri, inverter, trasformatori, etc.].
4. Montaggio cabina di consegna e di tutte le apparecchiature elettriche in essa previste.
5. Realizzazione cablaggi [posa cavi elettrici in cavidotti interrati e collegamento alle apparecchiature in cabina].
6. Collaudo ENEL

Lo svolgimento di tali attività comporta l'insorgenza di rischi per i lavoratori analoghi a quelli analizzati per la FASE 3: Realizzazione campi fotovoltaici, alla quale si rimanda per l'analisi delle prime indicazioni sulle misure preventive e protettive da adottare per la loro mitigazione.

5.5 FASE 5: SGOMBERO AREA DI CANTIERE

In tale FASE sono previste tutte le attività necessarie alla rimozione dell'area di cantiere ed alla restituzione delle aree eventualmente occupate allo stabilimento. Si prevede quindi la rimozione delle baracche di cantiere, delle macchine e di tutti gli apprestamenti utilizzati durante lo svolgimento delle lavorazioni.

	IMPIANTO FOTOVOLTAICO A TERRA COLLEGATO ALLA RTN POTENZA NOMINALE 25,3 MWp – 22,2 MVA <i>Località "Tenuta Boccea" - Comune di Roma (Rm)</i>	Rev.	0
	21-00016-IT-BOCCEA_CA-R01_Rev0 PRIME INDICAZIONI PER LA SICUREZZA	Sheet	14 of 17


6. ASPETTI PARTICOLARI PER LA REDAZIONE DEL PSC GIA' INDIVIDUATI

6.1 ALLESTIMENTO AREA DI CANTIERE

A servizio degli addetti alle lavorazioni dovranno prevedersi i seguenti baraccamenti, dimensionati ed attrezzati tenendo conto del numero massimo di lavoratori contemporaneamente presenti in cantiere.

- Uffici direzione lavori: saranno collocate in box prefabbricati.
- Spogliatoi: i locali dovranno essere aerati, illuminati, ben difesi dalle intemperie, riscaldati durante la stagione fredda, muniti di sedili e mantenuti in buone condizioni di pulizia. Inoltre, dovranno essere dotati di armadietti affinché ciascun lavoratore possa chiudere a chiave i propri indumenti durante il tempo di lavoro.
- Refettorio e locale ricovero: i locali dovranno essere forniti di sedili e di tavoli, ben illuminati, aerati e riscaldati nella stagione fredda. Il pavimento e le pareti dovranno essere mantenuti in buone condizioni di pulizia. Nel caso i pasti vengano consumati in cantiere, i lavoratori dovranno disporre di attrezzature per scaldare e conservare le vivande ed eventualmente di attrezzature per preparare i loro pasti in condizioni di soddisfacente igienicità.
- Servizi igienico assistenziali: la qualità dei servizi sarà finalizzata al soddisfacimento delle esigenze igieniche ed alla necessità di realizzare le condizioni di benessere e di dignità personale indispensabili per ogni lavoratore. I locali che ospitano i lavabi dovranno essere dotati di acqua corrente, se necessario calda e di mezzi detergenti e per asciugarsi. I lavabi dovranno essere in numero minimo di 1 ogni 5 lavoratori, 1 gabinetto ed 1 doccia ogni 10 lavoratori impegnati nel cantiere. I locali dovranno essere ben illuminati, aerati, riscaldati nella stagione fredda (zona docce) e mantenuti puliti.

Per l'alimentazione elettrica si prevederà l'utilizzo di un apposito generatore; per l'acqua necessaria a docce si prevederà l'utilizzo di serbatoi, in quanto non sono disponibili punti di fornitura da reti pubbliche. I reflui dei locali docce saranno raccolti in appositi serbatoi che saranno regolarmente svuotati mediante autospurgo. Per i servizi igienici si prevederà l'utilizzo di bagni chimici. In tutti i locali sarà vietato fumare e sarà necessario predisporre l'apposito cartello con indicato il divieto. All'interno dell'area per il deposito dei materiali e la sosta dei veicoli, in posizione il più prossima all'ingresso, dovrà essere realizzata una piazzola per il deposito dei rifiuti di cantiere [imballaggi, materiali di scarto, etc.], anche mediante la posa in opera di cassoni per la raccolta differenziata dei rifiuti ingombranti [carta e cartone, plastica, legno, etc.], e di cassonetti per la raccolta di rifiuti civili [organico, indifferenziato, vetro]. L'impresa appaltatrice dovrà provvedere allo smaltimento prevedendo il conferimento dei rifiuti alle pubbliche discariche a seconda della tipologia di rifiuto. La cadenza di conferimento dei rifiuti alle pubbliche discariche varierà a seconda della tipologia di

	IMPIANTO FOTOVOLTAICO A TERRA COLLEGATO ALLA RTN POTENZA NOMINALE 25,3 MWp – 22,2 MVA <i>Località "Tenuta Boccea" - Comune di Roma (Rm)</i>	Rev.	0
	21-00016-IT-BOCCEA_CA-R01_Rev0 PRIME INDICAZIONI PER LA SICUREZZA	Sheet	15 of 17

rifiuto avendo cura, per i rifiuti organici ed indifferenziati, di provvedere al loro smaltimento almeno ogni due giorni.


6.2 FATTORI ESTERNI CHE COMPORTANO RISCHI PER IL CANTIERE

5.2.1 Condizioni climatiche

In caso di pioggia intense le lavorazioni dovranno essere sospese in quanto ci si troverà ad operare su terreni incolti e la presenza di fango risulterebbe un impedimento ed un pericolo per l'esecuzione delle lavorazioni, in quanto aumenterebbe il rischio di scivolamento, oltre che creare una condizione di disagio per gli addetti alle lavorazioni.

L'impresa dovrà tenere conto anche della presenza di vento forte soprattutto per i lavori che prevedono la movimentazione di carichi sospesi come i componenti delle cabine prefabbricate. In tale occasione le lavorazioni di movimentazione dei carichi dovranno essere sospese.

In ultimo occorre tenere presente il rischio per la salute dei lavoratori legato alle alte temperature. In caso di alte temperature le lavorazioni dovranno essere sospese. In tali casi l'impresa potrà presentare un piano di lavoro con orari di lavoro differenti e con una maggiore turnazione delle squadre di lavoro al fine di garantire la salute di tutti gli addetti.

	IMPIANTO FOTOVOLTAICO A TERRA COLLEGATO ALLA RTN POTENZA NOMINALE 25,3 MWp – 22,2 MVA <i>Località "Tenuta Boccea" - Comune di Roma (Rm)</i>	Rev.	0
	21-00016-IT-BOCCEA_CA-R01_Rev0 PRIME INDICAZIONI PER LA SICUREZZA	Sheet	16 of 17

7. VALUTAZIONE PRELIMINARE PER LA STIMA DEI COSTI

Di seguito si riporta la valutazione preliminare a corpo delle spese prevedibili per l'attuazione delle misure di sicurezza nell'ambito delle opere per la realizzazione dell'impianto fotovoltaico in progetto.

La predetta valutazione è stata effettuata tenendo in considerazione i seguenti elementi:

- la programmazione degli interventi;
- le specifiche tecniche degli interventi;
- lavorazioni similari precedentemente stimate;


In ogni caso, sarà compito del Coordinatore in fase di progettazione, redigere la valutazione specifica dei costi della sicurezza, attenendosi alle indicazioni di cui al D. Lgs 81/08 il quale prevede, per tutta la durata delle lavorazioni previste, la stima dei seguenti costi:

- degli apprestamenti da prevedere nel PSC;
- delle misure preventive e protettive e dei dispositivi di protezione individuale eventualmente da prevedere nel PSC per lavorazioni interferenti;
- degli impianti di terra e di protezione contro le scariche atmosferiche, degli impianti antincendio, degli impianti di evacuazione fumi;
- dei mezzi e servizi di protezione collettiva;
- delle procedure contenute nel PSC e da prevedere per specifici motivi di sicurezza;
- degli eventuali interventi finalizzati alla sicurezza e richiesti per lo sfasamento spaziale o temporale delle lavorazioni interferenti;
- delle misure di coordinamento relative all'uso comune di apprestamenti, attrezzature, infrastrutture, mezzi e servizi di protezione collettiva.

La stima dovrà essere congrua, analitica per voci singole, a corpo o a misura, riferita ad elenchi prezzi standard o specializzati, oppure basata su prezziari o listini ufficiali vigenti nell'area interessata, o sull'elenco prezzi delle misure di sicurezza del committente; nel caso in cui un elenco prezzi non sia applicabile o non disponibile, si farà riferimento ad analisi costi complete e desunte da indagini di mercato. I costi della sicurezza così individuati, saranno compresi nell'importo totale dei lavori, ed individuano la parte del costo dell'opera da non assoggettare a ribasso nelle offerte delle imprese esecutrici.

Qualora durante l'esecuzione delle opere vi dovessero essere situazioni tali da dover adeguare il Piano di Sicurezza e Coordinamento, sarà onere del coordinatore per la sicurezza in fase di progettazione aggiornare il documento e, laddove necessario, adeguare il computo dei costi della sicurezza.

Di seguito uno schema riassuntivo delle categorie dei costi della sicurezza:

	IMPIANTO FOTOVOLTAICO A TERRA COLLEGATO ALLA RTN POTENZA NOMINALE 25,3 MWp – 22,2 MVA <i>Località "Tenuta Boccea" - Comune di Roma (Rm)</i>	Rev.	0
	21-00016-IT-BOCCEA_CA-R01_Rev0 PRIME INDICAZIONI PER LA SICUREZZA	Sheet	17 of 17

Totale costi della sicurezza prevedibili per le attività in progetto

Baraccamenti, recinzioni ed accessi di cantiere	18.312,59 €
Cartellonistica di cantiere	334,33 €
Sistemi di abbattimento polveri	43.120,00 €
Servizio antincendio e primo soccorso	120,26 €
Riunioni e coordinamento della sicurezza	816,48 €
Impianto di terra del cantiere	625,57 €
Sorveglianza cantiere	15.000,00 €
TOTALE	78.329,23 €