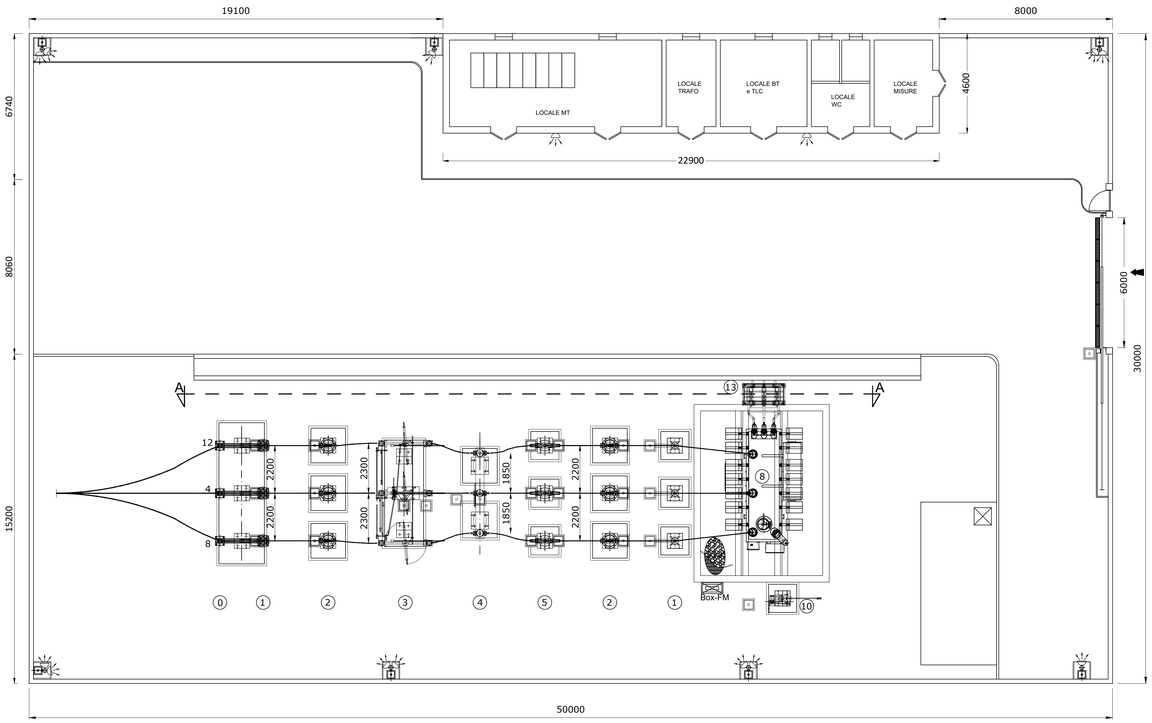

PIANTA (scala 1:100)

LEGENDA

POS.	DESCRIZIONE APPARECCHIATURA
0	TERMINALE CAVO AT
1	SCARICATORE DI SOVRATENSIONE AT
2	TRASFORMATORE DI TENSIONE TV
3	SEZIONATORE ORIZZONTALE TRIPOLARE 170KV CON LAME DI TERRA
4	INTERRUTTORE 170KV TRIPOLARE
5	TRASFORMATORE DI CORRENTE TA ISOLATO IN OLIO 170kV
8	TRASFORMATORE 150 ±10X1.25%/30kV 25/30MVA YNd11
10	SEZIONATORE NEUTRO TRASFORMATORE UNIPOLARE AT ES170-31,5
13	SUPPORTO CAVI MT

SCHEMA UNIFILARE

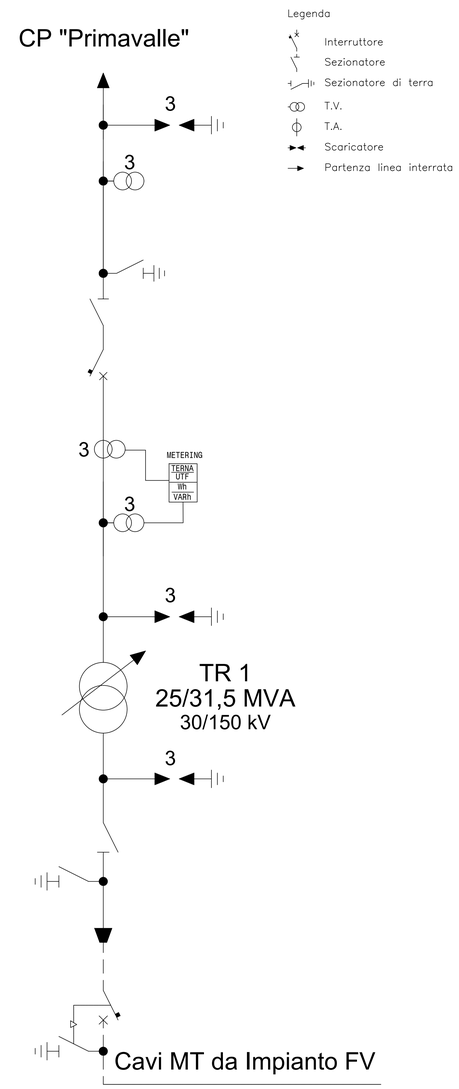

SEZIONE A-A

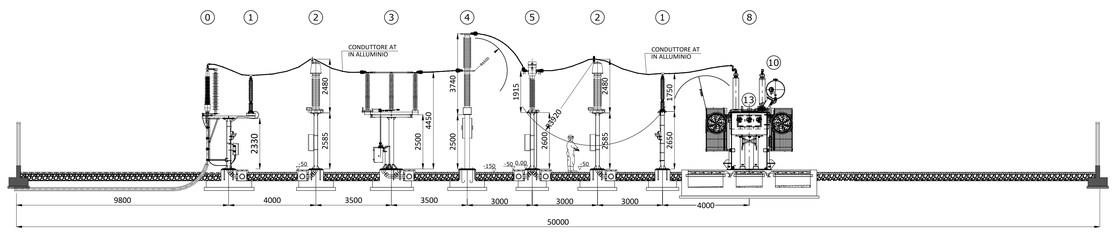

SEZIONE (scala 1:100)

Rev.	Descrizione	Redatto	Verificato	Approvato	data
0	Emissione	JE	GG	FB	MARZO 2022

Proponente:

TEP RENEWABLES (BOCCEA PV) S.R.L.
Viale SHAKESPEARE, 71 – 00144 Roma
P. IVA e C.F. 16376271009 – REA RM - 1653227

Oggetto:

IMPIANTO FOTOVOLTAICO A TERRA (AGRIVOLTAICO) COLLEGATO ALLA RTN
POTENZA NOMINALE 25,3 MWp – 22,2 MVA
Località "Tenuta Boccea"- Comune di Roma

PROGETTO DEFINITIVO IMPIANTO FOTOVOLTAICO

Progettista(i): ING. MATTEO BERTONERI Iscritto all'Ordine degli Ingegneri di Massa Carrara al n. 669
Ing.Giovanni Antonio Saraceno - Iscritto all'Ordine degli Ingegneri di Reggio Calabria al n. 1629

Tavola: Stazione utenza – Planimetria elettromeccanica, sezioni, unifilare

N. Tav: PC.T07.00

Scala 1:100

E' VIETATA LA RIPRODUZIONE DI QUESTO DOCUMENTO SENZA PREVENTIVA AUTORIZZAZIONE SCRITTA DELLA TEP RENEWABLES ITALIA S.R.L.