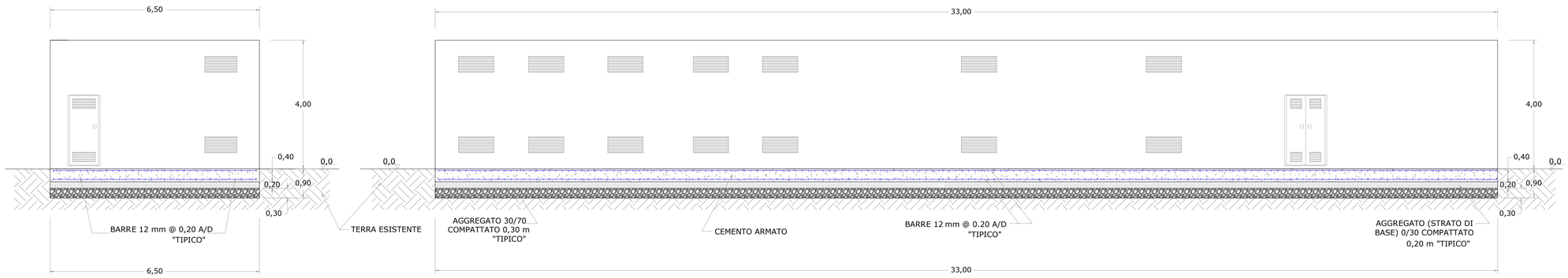

PROSPETTO B

PROSPETTO A

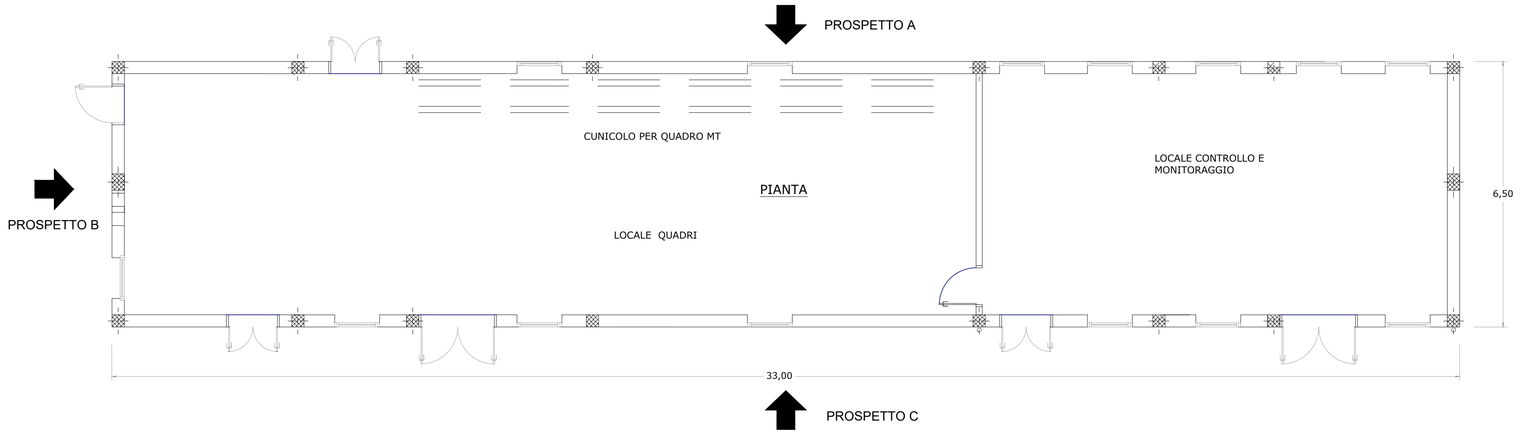

PIANTA

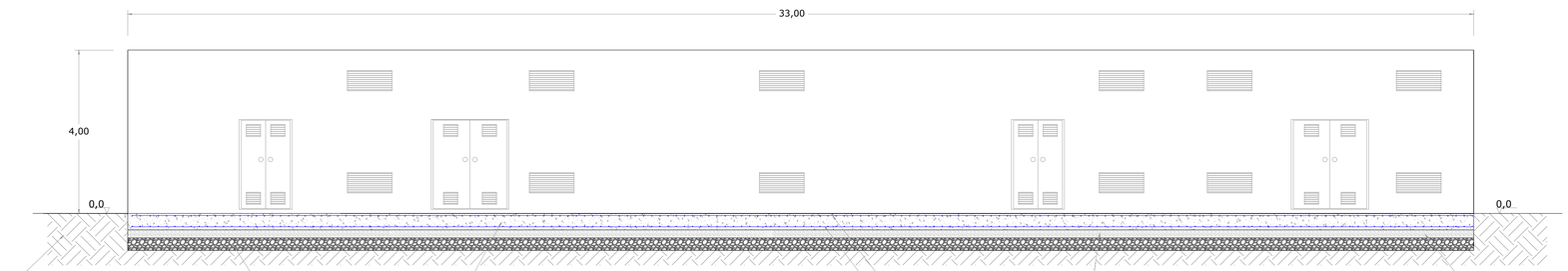

PROSPETTO C

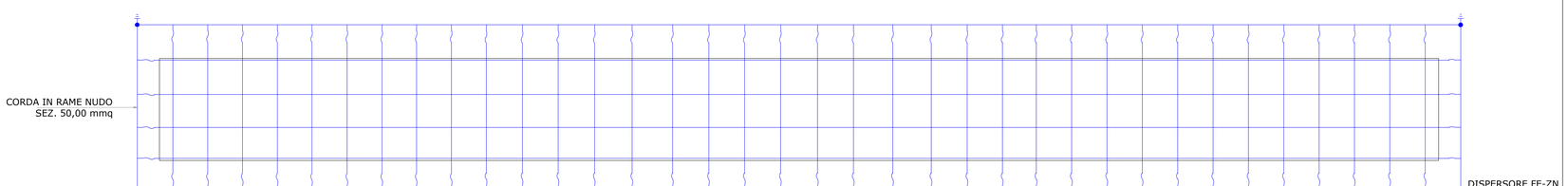

DETTAGLIO MAGLIA DI TERRA DI CABINA

IMPIANTO FOTOVOLTAICO ELLO 5 PPR EXTENSION

CABINA TRASFORMAZIONE BT/MT E FONDAZIONE

DIMENSIONI IN m / SCALA 1:75

FORMATO "A1" (841x594mm) - FR3/SIPR1

LOCALIZZAZIONE

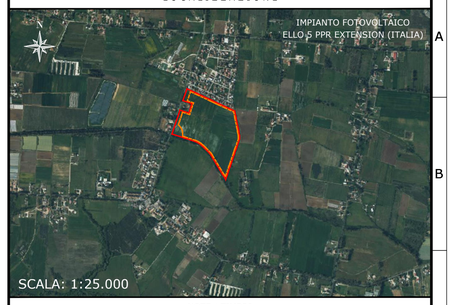

NOTE / TIMBRI

1. TUTTE LE MISURE SONO IN METRI, A MENO CHE NON SIANO INDICATE ALTRE UNITÀ DI MISURA.

MAURIZIO DE DONNO
08.07.2022 09:26:39 GMT+01:00

Responsabile tecnico
Ingegner
Maurizio De Donno
(per NRG Plus Italia S.r.l.)

mdedonno@nrgplus.global

ORDINE DEGLI INGEGNERI DELLA PROVINCIA DI LATINA
Dott. Ing. MAURIZIO DE DONNO n° 1025B

LEGENDA

LIMITE LOTTO
PV AREA
1-2-... IDENTIFICAZIONE AREA MODULI FOTOVOLTAICI

REV	DATA	DESCRIZIONE	PREP.	DISEG.	VERIF.	APPR.
0	22/06/22	EMISSIONE FINALE	H.M	R.S	R.V	M.DD
B	18/06/22	COMMENTI INCORPORATI	H.M	R.S	R.V	M.DD
A	02/06/22	EMISSIONE INIZIALE	H.M	R.S	R.V	M.DD

ellomay CAPITAL LIMITED

IL PROMOTORE:
ELLOMAY SOLAR ITALY FIVE S.R.L
Sede legale: Via Sebastian Altmann 9, BOLZANO (BZ), 39100
PEC: ellomaysolaritalyfive@legalmail.it
Numero REA BZ-229537
P.IVA 03069280216

Codice Cliente:

PROGETTO:
IMPIANTO FOTOVOLTAICO ELLO 5 PPR EXTENSION

DOCUMENTI:
CABINA DI RICEZIONE, SEZIONAMENTO E CONTROLLO (CAMPO)

LOCALIZZAZIONE	INFORMAZIONE DI PROGETTO	FASE
CITTA: CASTELVERDE PROVINCIA: LATINA REGIONE: LAZIO	SORGENTE: SOLARE AREA[Ha]: 18,4 APROX PAC[MW]: 16,00 GRC[%]: 59,55 PDC[MWp]: 19,01	PERMESSI

COORDINATE	DETTAGLI DI PROGETTO	
LAT: 41,49° LONG: 12,79° ALT[m]: 30	N.PAN: 30.672 N.INV: 20 PITCH[m]: 8,45 P.PAN[Wp]: 620 P.INV[kVA]: 998@45°C N.STR: 298 (2P48) 27 (2P24) STRU: TRACKER INCLI: ± 60° 32 (2P12)	

	NOME	REGISTRAZIONE	FIRMA	DATA
PREPARATO	-	-		22/06/22
DISEGNATO	-	-		22/06/22
VERIFICATO	-	-		22/06/22
APPROVATO	-	-		22/06/22

TAVOLA N°	SCALA	IMPIANTO	D.	T.	S.	DOC.	REV.	FASE	EMI.
1 DI 1	1:75	I T 2 2 E 5	I	L	C	5 4	R 0	I P	R E

QUESTO DOCUMENTO È PROPRIETÀ DI RENERGEIA. È SEVERAMENTE VIETATO RIPRODURRE QUESTO DOCUMENTO, IN TUTTO O IN PARTE, E FORNIRE AD ALTRI QUALSIASI INFORMAZIONE CORRELATA SENZA IL PREVENTIVO CONSENSO SCRITTO DI RENERGEIA.

FILE CAD: IT22E5-1LC54-R0IPRE.dwg